

3 재정여건

3-1. 재정자립도

재정자립도란 스스로 살림을 꾸릴 수 있는 능력을 나타내는 지표입니다. 재정자립도가 100%에 가까울수록 재정운영의 자립능력은 우수하게 됩니다. 2012년도 우리 영덕군의 재정자립도는 11.22%입니다.

(단위 : 백만원, %)

재정자립도 (B/A)	세입 합계 (A=B+C+D)	자체세입 (B)	의존재원 (C)	지방채 및 예치금회수 (D)
11.22%	306,827	34,425	269,402	3,000

▶ 2012년도 일반회계 최종예산기준, 자체세입은 지방세와 세외수입의 합계

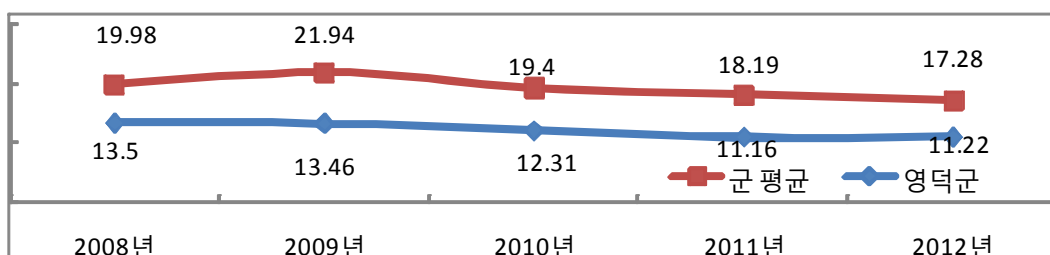
우리군 자체세입대 의존재원의 비중은 자체세입 11.2%, 의존재원 87.8%으로 의존재원이 아주 큰 비중을 차지하고있으며, 우리군은 대부분 농업 및 어업소득에 의존하는 전형적인 농어촌 군으로 매년 인구가 감소하고 있는 반면 특히, 노령인구는 증가하고 있으며, 우리군의 주요 관광자원인 대게의 감소로 관광객도 감소 추세에 있 지방세수 증대에 한계가 있습니다.

재정자립도 연도별 변화

구 분	연도별 비교(%)				
	2008	2009	2010	2011	2012
재정자립도	13.5	13.46	12.31	11.16	11.22

동종 자치단체와 재정자립도 비교

(단위 : %)



☞ 2008년도 13.5%였던 재정자립도는 2012년도 11.22%로 5년새 2.28%감소하였습니다. 전체 예산규모가 늘더라도 국비·교부세가 증가하면 의존재원 비중이 높아져 재정자립도는 낮아질 수 밖에 없으며, 우리군은 경북내 군단위 자치단체 중에서도 인구수가 적어 자체세입(지방세+세외수입)이 낮아 재정자립도가 낮은편입니다.

3-2. 재정자주도

☐ 재정자주도란 전체 세입에서 용처를 자율적으로 정하고 집행할 수 있는 재원의 비율을 말합니다. 재정자주도가 100%에 가까울수록 재정운용의 자율성도 좋다는 의미이며 2012년도 우리 영덕군의 재정자주도는 60.44%입니다.

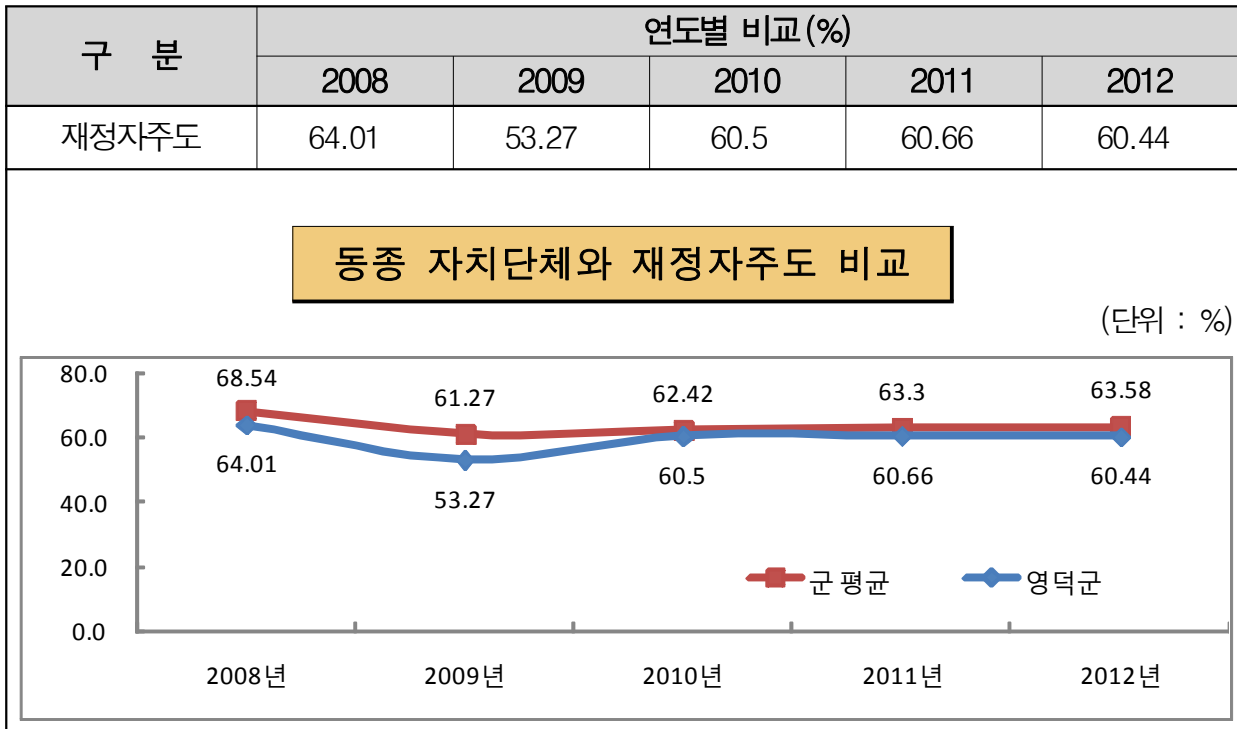
(단위 : 억원, %)

재정자주도 (B/A)	세입 합계 (A=B+C+D)	자주자원 (B)	보조금 (C)	지방채 및 예치금회수 (D)
60.44%	3,068	1,854	1,184	30

▶ 2012년도 일반회계 최종예산기준

☞ 우리군 재정자주도가 낮은이유는 지방세가 감소하고 중앙정부의 보조금은 늘었기 때문으로 분석됩니다. 우리군은 대부분 농업 및 어업소득에 의존하는 전형적인 농어촌 군으로 매년 인구가 감소하고 있으며 특히, 노령인구는 증가에 따라 복지보조금이 늘어나는 추세입니다.

재정자주도 연도별 변화



☞ 우리군 재정자주도는 2008년 64.01%에서 2012년 60.44%로 3.57%감소하였습니다. 이는 부동산 경기하락과 취득세 감면 정책에 따라 지자체가 거두는 자체수입은 줄었지만 지방이양으로 증가된 복지분야 사업비가 지방재정에 부담으로 작용하고 있기 때문으로 보입니다. 또한 2009년도에 급격히 감소한 이유는 지방채 발행으로 인한 것입니다.

3-3. 재정력지수

☐ 재정력지수란 자치단체가 표준적인 행정서비스를 제공하는데 기준이 되는 재정 수요에 대하여 재정수입이 어느 정도 충족하고 있는지를 나타내는 지표입니다. 재정력지수가 높을수록 표준적인 행정수요를 제공하는데 필요한 세입역량이 우수하다는 의미이며 2012년도 우리 영덕군의 재정력지수는 14.9%입니다.

(단위 : 억원, %)

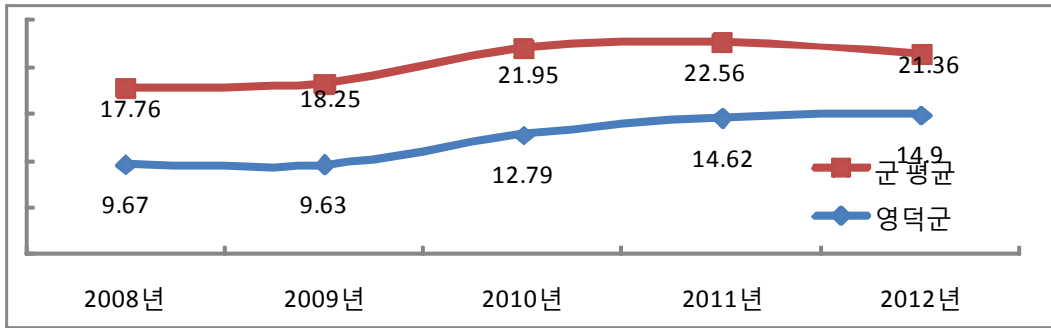
재정력지수 (B/A)	기준재정수요 (A)	기준재정수입 (B)
14.9%	1,703	254

재정력지수 연도별 변화

구 분	연도별 비교(%)				
	2008	2009	2010	2011	2012
재정력지수	9.67	9.63	12.79	14.62	14.9

동종 자치단체와 재정력지수 비교

(단위 : %)



☞ 부동산 거래 침체나 경기부진등으로 지방자치단체의 세입기반이 약해지면 재정력지수가 하락하며, 중앙정부에 대한 의존이 심해짐을 의미합니다. 우리군은 인구가 동종군에 비해 많이 적어 세입이 적기 때문에 재정력지수가 낮으나, 2008년 9.67%에서 2012년 14.9%로 5.23% 증가하며 지속적인 증가추세에 있어 재정력지수를 높이기 위해 노력하고 있습니다.

3-4. 통합재정수지

모든 회계와 기금을 연결해서 자치단체의 순수한 수입과 지출의 차이를 나타낸 수치를 통합재정수지라 합니다. 2012년도 우리 영덕군의 통합재정수지는 3,660 백만원(순세계잉여금 포함)의 흑자를 기록하였습니다.

(단위 : 백만원)

회계별	통계 규모						통합재정 규모 (G=B+E)	통합재정 수지 1 H=A-(B+E)	통합재정 수지 2 I=A-(B+E)+F
	세입 (A)	지출 (B)	융자 회수 (C)	융자 지출 (D)	순융자 (E=D-C)	순세계 잉여금 (F)			
총 계	298,359	316,245	3,053	4,450	1,396	22,943	317,642	-19,283	3,660
일반회계	286,162	297,460	3,000	700	-2,300	17,665	295,160	-8,998	8,666
기타 특별회계	7,832	11,799	53	3,650	3,596	4,759	15,396	-7,563	-2,803
공기업 특별회계	4,164	6,649	0	100	100	518	6,749	-2,585	-2,066
기 금	200	336	0	0	0	0	336	-136	-136

▶ 2012년도 최종예산 기준

▶ 통합재정규모 = 지출(경상지출+자본지출) + 순융자(융자지출-융자회수)

▶ 통합재정수지 1 = 세입 - (지출 + 순융자)

▶ 통합재정수지 2 = 세입 - (지출 + 순융자) + 순세계잉여금

▶ 통합재정수지비율 = (통합재정수지 / 통합재정규모)

☞ 2012년 통합재정규모는 317,642백만원이며 순세계잉여금을 제외한 통합재정수지1은 19,283백만원 적자를, 순세계잉여금을 포함한 통합재정수지2는 3,660백만원 흑자를 보이고 있습니다.

통합재정수지 연도별 변화

구 분	연도별 비교 (백만원)				
	2008	2009	2010	2011	2012
통합재정수지 1	-27,448	-41,731	-18,076	-15,458	-19,283
통합재정수지 2	1,124	-16,984	536	3,719	3,660

☞ 통합재정수지가 (-)로 나타나는 이유는 세입세출예산에서 보전수입(지방채발행, 차입금, 순세계잉여금, 보조금 사용잔액)과 보전지출(지방채 및 차입금 원금상환, 차기이월금)이 제외되어 순수재정수입과 지출로 산정되기 때문입니다.