

6 행정운영경비

6-1. 기본경비 집행현황

- 기본경비란 지방자치단체의 부서운영에 필수적으로 소요되는 경비로서 각종 사무용품 구입, 공공요금, PC 등 물품구입, 기관 및 부서 업무 추진에 따른 경비 등입니다. 우리 영덕군의 기본경비 집행현황은 다음과 같습니다.

(단위 : 백만원, %)

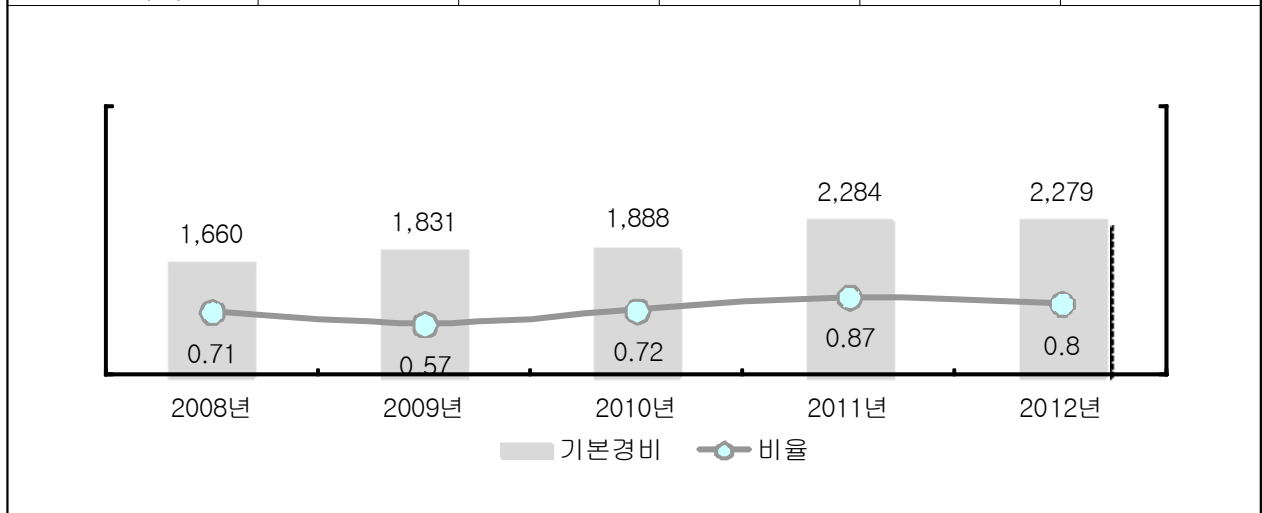
구 분	세출결산액 (A)	기본경비 (B)	비율 (B/A)	비 고
합 계	284,294	2,279	0.80%	
일반운영비	284,294	913	0.32%	
여 비		1,010	0.36%	
업무추진비		285	0.10%	
직무수행경비		71	0.03%	
자산취득비		0	0%	

- ▶ 대상회계 : 일반회계

기본경비 연도별 변화

(단위 : 백만원, %)

구 분	연 도 별				
	2008	2009	2010	2011	2012
세출결산액	234,254	320,284	262,514	262,561	284,294
기본경비	1,660	1,831	1,888	2,284	2,279
비율 (%)	0.71%	0.57%	0.72%	0.87%	0.80%



- ▶ '11년부터 기본경비 항목이 추가되어 연도별 단순비교는 부적절

6-2. 자치단체 청사 관리·운영현황

- 우리 영덕군의 2013년도 공공청사 보유면적과 보통교부세 반영액은 다음과 같습니다. 2013년도의 경우 안전행정부에서 산정한 적정면적에 비해 1,122㎡이 작습니다.

(단위 : ㎡, 백만원)

영덕군 공공청사 보유 면적(㎡)	영덕군 공공청사 적정 면적(㎡)	보유면적과 적정면적의 차이(㎡)	보통교부세 수요반영액 (백만원)
2,643 ㎡	3,765 ㎡	1,122 ㎡	0

- ▶ 「2013년도 보통교부세 산정내역」의 지방청사(면적) 관리 운영의 면적과 반영액
 - ☞ 2012년도부터는 패널티만 반영하도록 변경되었으며, 우리군은 패널티가 존재하지 않아 0원입니다.

6-3. 인건비 집행현황

- 우리 영덕군의 2012년도 공무원 인건비 집행현황은 다음과 같습니다.

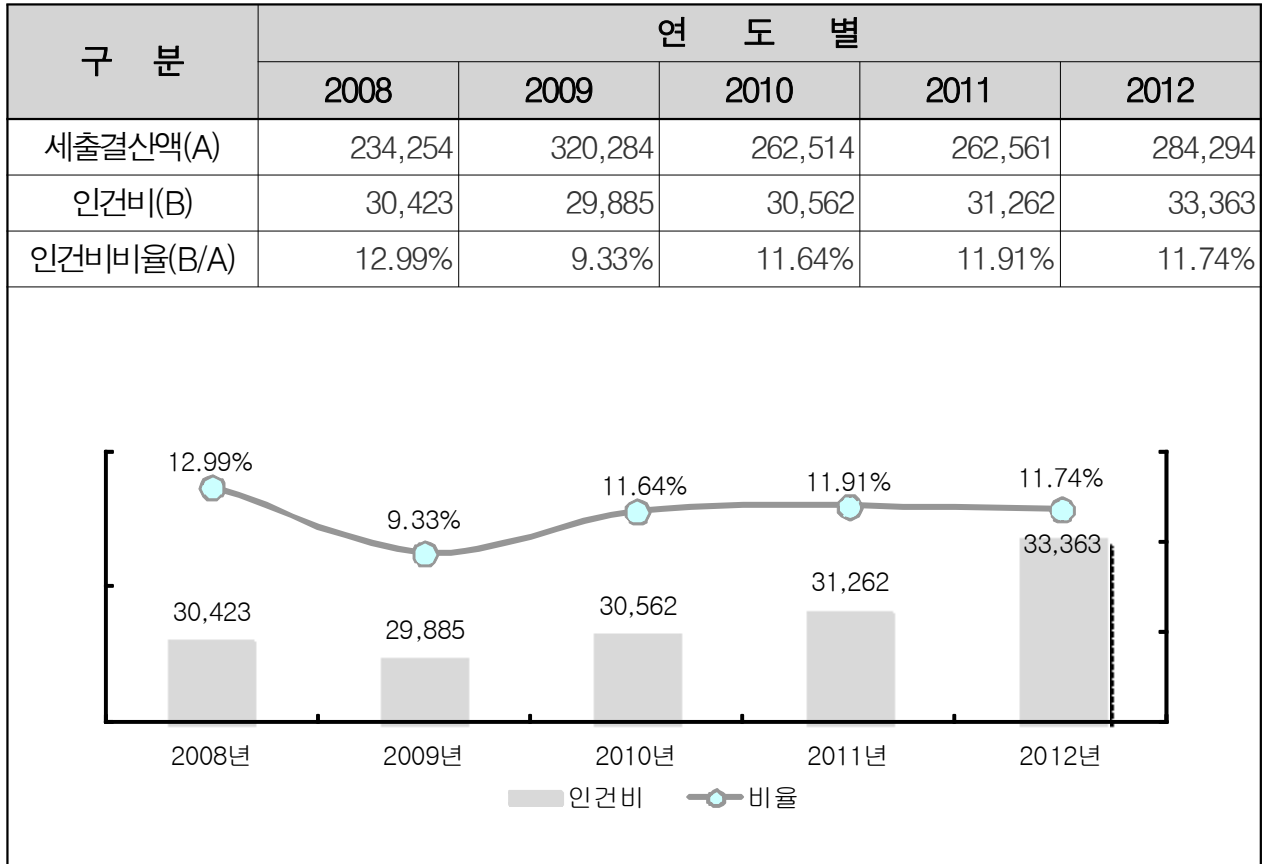
(단위 : 백만원, %)

구 분	세출결산액 (A)	인건비 (B)	비율 (B/A)	비고
합 계	284,294	33,363	11.74%	
인건비(101)		26,929	9.47%	
직무수행경비(204)		890	0.31%	
포상금(303)		1,425	0.5%	
연금부담금 등 (304)		4,119	1.45%	

- ▶ 인건비는 보수 (101-01), 기타직보수 (101-02), 무기계약근로자보수 (101-03), 직무수행경비는 직급보조비 (204-02), 포상금은 성과상여금 (303-02), 연금부담금 등은 연금부담금 (304-01), 국민건강보험금(304-02) 이 해당함
- ▶ 보수(101-01)는 기본급, 수당, 정액급식비, 교통보조비, 명절휴가비, 가계지원비, 연가보상비
- ▶ 대상회계 : 일반회계, '12년 결산결과 과목별 총지출액(7개 통계목)

인건비 연도별 변화

(단위 : 백만원, %)



▶ '10년부터 총액인건비 대상 통계목이 변경되어 연도별 단순비교는 부적절

6-4. 업무추진비 집행현황

■ 우리 영덕군의 업무추진비 집행현황은 다음과 같습니다.

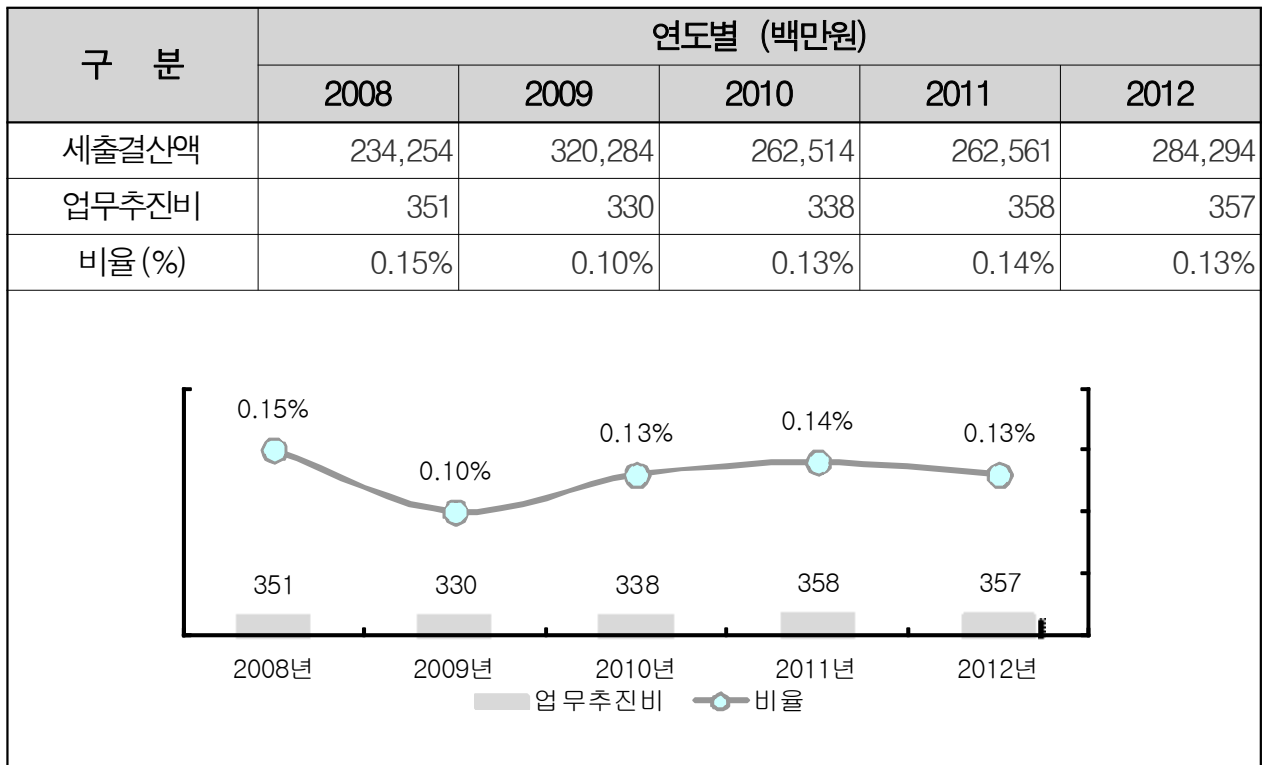
(단위 : 백만원, %)

구 분	세출결산액 (A)	업무추진비 (B)	비율 (B/A)	비 고
합 계	284,294	357	0.13%	
기관운영업무추진비 (203-01)	284,294	149	0.05%	
시책추진업무추진비 (203-03)		208	0.07%	

▶ 대상회계 : 일반회계, '12년 결산결과 203-01, 203-03 집행총액

업무추진비 연도별 변화

(단위 : 백만원, %)



☞ 2012년도 시책업무추진비 집행내역 : 별지1

6-5. 국외여비 집행현황

☐ 2012년도 국외출장 및 국외여비 집행내역은 다음과 같습니다.

출장기간	국외출장 목적 및 성과	출장지역	총 출장인원(명) /단체장포함여부	국외여비 집행액 (백만원)
2.10~2.18	국제적환경대응	파리,스위스,독일	1(부)	3.8
2.18~2.22	2012년 시군의회 의장단 국외선진 지방의회제도 연수 수행	태국	1(부)	1.4
3.1~3.9	선진지방재정제도견학	싱가포르,호주	1(부)	4.6
3.1~3.30	입업선진지견학	캐나다	1(부)	3.9
3.4~3.9	방재선진국제난대응메뉴얼	일본	1(부)	1.1
3.4~3.9	우수항만시설견학	일본	2(부)	6.8
3.5~3.14	동해안권 및 신발전종합계획 수립	호주,뉴질랜드	2(부)	7.8
3.14~3.23	2012년 상반기 시군의회 사무직원 국외선진 지방의회제도 연수	뉴질랜드	2(부)	7
4.5~4.10	외국선진홍보제도	이집트,터키	1(부)	3.1

출장기간	국외출장 목적 및 성과	출장지역	총 출장인원(명) /단체장포함여부	국외여비 집행액 (백만원)
4.22~5.1	방재시설견학	스페인, 포르투갈, 모로코	1(부)	3.8
4.23~4.28	2012년 북부시군의회 국외선진 지방의회제도 연수	우즈베키스탄 키르기스스탄	2(부)	5.6
4.24 ~ 5.2	선진자전거도로 견학	프랑스, 네덜란드, 덴마크	1(부)	4.8
4.25~5.3	세계탄소시장흐름파악	독일, 프랑스, 영국	1(부)	1.6
5.7~5.18	선진 교통시스템 벤치마킹	유럽5개국	2(부)	7.2 (민간인 2명)
5.7~5.18	선진교통행정시스템	러시아, 노르웨이외	1(부)	4.1
5.19~5.26	선진평가제도비교연수	호주, 뉴질랜드	1(부)	3.0
5.18~5.28	배낭연수	이탈리아	4(부)	6
6.5~6.10	배낭연수	싱가포르, 말레이시아	4(부)	4.6
6.19~6.23	배낭연수	중국	8(부)	11.2
6.12~6.21	산불방재기관연수	미국	1(부)	4.1
6.13~6.22	3대문화권사업	뉴욕, 캐나다	1(부)	4.6
6.10~6.16	미국무성초청자치단체장연수	미국(워싱턴, 뉴욕)	1(부)	4.5
7.4~7.8	역사적자료답사 및 국제적안목확대	백두산	1(부)	1.2
7.6~7.11	농어촌지역개발 선진사례 정책조사 및 답사	호주	1(부)	2.99
8.27~9.4	해외보육시설견학	파리, 런던	1(부)	4.1
8.27~9. 5	다문화지원업무 전문성 강화	호주, 뉴질랜드	1(부)	3.5
8.29~9.6	가축분뇨처리현황	프랑스, 독일, 스위스	1(부)	4.0
9.3~9.8	선진관광정책수입	태국	1(부)	1.4
9.6~9.9	민주평통자문위원 인솔	대만	1(부)	1.3
9.12~9.21	유럽선진공공디자인벤치마킹(장기교육)	이탈리아, 스위스, 프랑스	1(부)	5.3
9.12~9.21	스포츠마케팅 견학 (장기교육)	이집트, 그리스, 터키	1(부)	5.8
9.12~9.21	선진마리나시설견학	프랑스, 그리스, 이탈리아	1(부)	6.3
9.10~9.14	감염병 발생에대한 대처능력	일본	1(부)	1.7
9.17~9.24	지역개발정책자료수집	프랑스, 영국	1(부)	4.7

출장기간	국외출장 목적 및 성과	출장지역	총 출장인원(명) /단체장포함여부	국외여비 집행액 (백만원)
10.3~10.11	사회복지업무 전문성 강화	독일,스위스,프랑스	1(부)	3.8
10.8~10.16	2012년 하반기 경북시군의회 의장협의회 의회사무직원 공무국외여행	동유럽	1(부)	4.1
10.14~10.20	FTA대비 과수산업 선진국가 견학	중국	1(부)	2.8
10.20~10.29	2012년 영덕군의회 의원 공무국외여행 수행	호주, 뉴질랜드	2(부)	8.3
10.21~10.26	해외선진연안정비사업지구견학	일본	1(부)	3.3
10.21~10.28	저출산극복선진국가비교시찰	노르웨이,스웨덴	1(부)	4.7
10.28~11.4	도-농인적네트워크구축	터키	1(부)	3.4

▶ 대상회계 : 일반회계, 특별회계

6-6. 지방의회경비 집행현황

☐ 우리 영덕군의 2012년도 지방의회경비의 집행현황은 다음과 같습니다.

(단위 : 백만원, 명, %)

세출결산액 (A)	의회경비 집행액 (B)	의회경비 비율 (B/A)	지방의원 정수 (C)	1인당 의회경비 (B/C)
284,294	358	0.13%	7	51

- ▶ 대상 회계 : 일반회계
- ▶ 의원 정원 : 7명('12.12.31 현재)

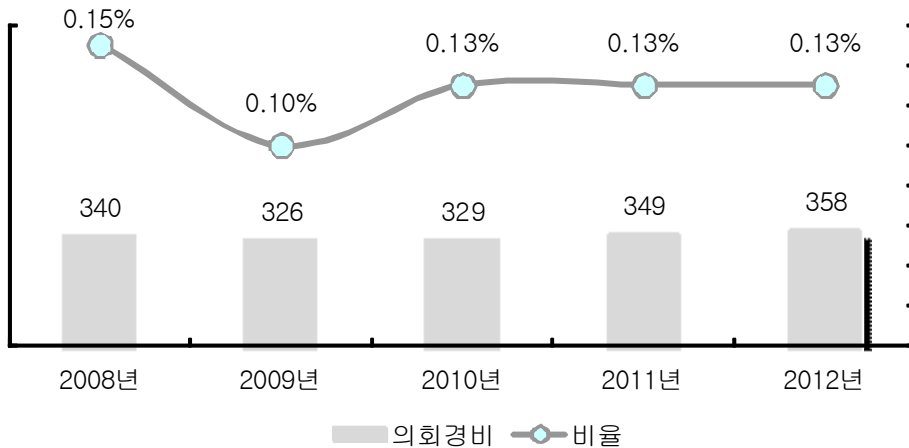
의회경비 연도별 변화

(단위 : 백만원, 명, %)

구 분	연도별 비교 (백만원)				
	2008	2009	2010	2011	2012
세출결산액(백만원)	234,254	320,284	262,514	262,561	284,294
의회경비(백만원)	340	326	329	349	358
의원 정수(명)	7	7	7	7	7
세출대비 의회경비 비율 (%)	0.15%	0.10%	0.13%	0.13%	0.13%
지방의원 1인당 의회경비(백만원)	49	47	47	50	51

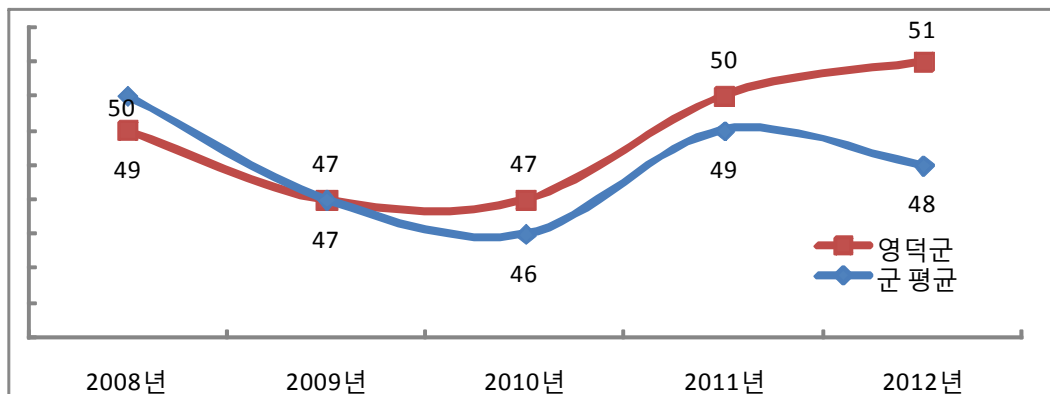
의회경비 연도별 집행액 및 비율 변화

(단위 : 백만원, %)



의원1인당 의회경비 연도별 동종단체와 비교

(단위 : 백만원, %)



6-7. 지방의회 국외여비 집행현황

(단위 : 백만원, 명)

국외여비 집행액 (A)	지방의원 정수(명) (B)	의원 1인당 국외여비 집행액 (A/B)
12	7	2

☞ 국외여비 집행액은 12백만원이며 의원수가 7명으로 평균 의원 1인당 국외여비 집행액은 1.7(반올림하여 2백만원)백만원 정도입니다.

❖ 지방의회 국외여비 세부 집행내역

(단위 : 백만원, 명)

출장기간	국외출장 목적 및 성과	출장지역	총 출장 인원(명)	국외여비 집행액 (백만원)
10.8~10.16	2012년 영덕군의회 의원 공무국외여행	호주 뉴질랜드	5	12

6-8. 맞춤형복지비 현황

☐ 맞춤형복지비란 지방공무원법 제77조의 규정에 따라 시장(도지사, 군수, 구청장)이 공무원의 근무능률을 높이기 위하여 실시하는 공무원에 대한 복지제도의 시행 경비로서, 2012년 우리 영덕군의 공무원 복지비 집행현황은 다음과 같습니다.

(단위 : 백만원)

대상인원 (A)	세 출 결산액(B)	맞춤형 복지비(C)	비율 (C/B)	1인당 평균배정액 (C/A)
802	284,294	712	0.25	0.8

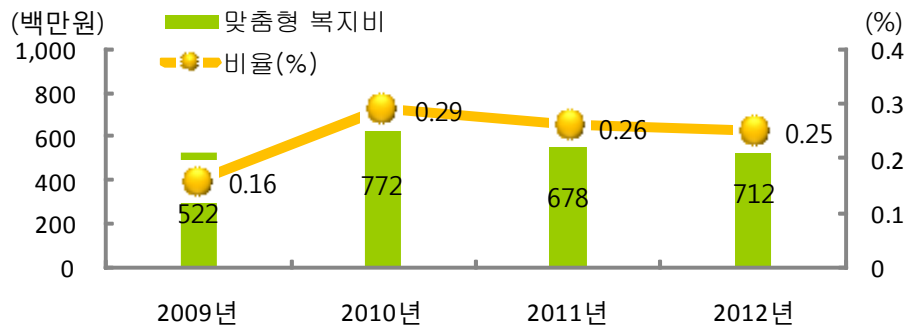
▶ 대상회계 : 일반회계

맞춤형복지비 연도별 변화

(단위 : 백만원, %)

구 분	연 도 별				비 고
	2009	2010	2011	2012	
대상인원 (A)	574	584	559	802	
세출결산액 (B)	320,284	262,514	262,561	284,294	
맞춤형 복지비 (C)	522	772	678	712	
비율 (%) (C/B)	0.16	0.29	0.26	0.25	
1인당 평균배정액 (C/A)	0.9	1.3	1.2	0.8	

맞춤형 복지비 집행현황



☞ 맞춤형 복지비 대상인원이 '11년도에 비해 많이 증가한 이유는 '12년도부터 무기계약직도 해당이 되어 그런 것이며, 맞춤형 복지비도 전년대비 증가 하였지만 1인당 평균 배정액은 전년대비 0.4%감소한 0.8%입니다.

6-9. 연말지출 비율

- 우리 영덕군에서 2012년 11월~12월 중에 지출(원인행위)한 연말지출 내역은 다음과 같습니다.

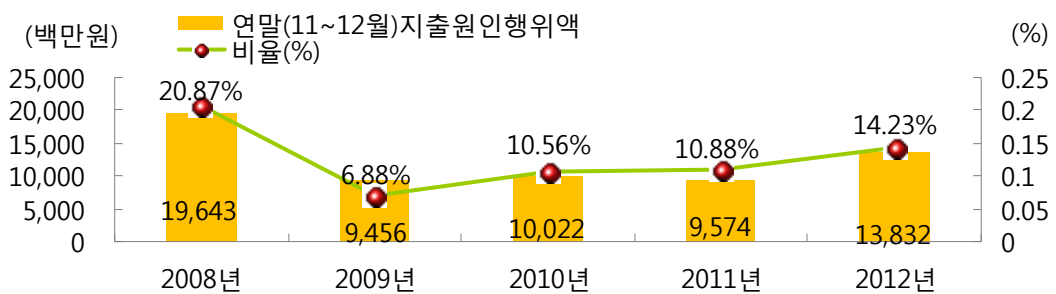
(단위 : 백만원, %)

구 분	세출결산액 (A)	연말(11~12월) 지출원인행위액 (B)	비율 (B/A)
계	97,196	13,832	14.23%
시설비 (401-01)	95,974	13,729	14.30%
감리비 (401-02)	853	38	4.41%
시설부대비 (401-03)	339	65	19.28%
행사관련시설비 (401-04)	30	0	0%

연말지출비율 연도별 변화

(단위 : 백만원, %)

구 분	연도별 비교 (백만원)				
	2008	2009	2010	2011	2012
세출결산액 (A)	94,098	137,460	94,934	88,001	97,196
연말(11~12월) 지출원인행위액 (B)	19,643	9,456	10,022	9,574	13,832
비율 (%) (B/A)	20.87%	6.88%	10.56%	10.88%	14.23%



- ☞ '08년도 이후 연말지출 원인행위액이 감소한 이유는 '09년도부터 조기집행이 본격추진되면서 계획적이고 효율적인 집행이 이루어졌기 때문입니다.

6-10. 지방세 및 세외수입 체납현황

☐ 우리 영덕군의 지방세 및 세외수입의 체납현황은 다음과 같습니다.

(단위 : 백만원)

구 분	2012연말 체납누계액(A)	2011연말 체납누계액(B)	증감액(A-B)
합 계	3,678	3,406	272
지방세	2,394	2,007	387
세외수입	1,284	1,399	-115

☞ 경기부진으로 납세자 납부여력부족으로 자동차세 등 체납증가, 특히 골프장 영업 불황으로 체납액이 증가하였습니다.

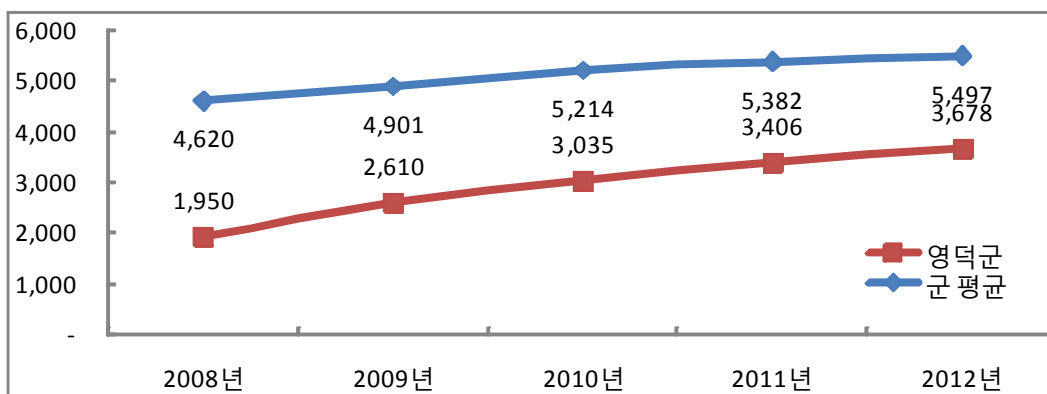
체납액 연도별 비교(총액)

(단위 : 백만원)

구 분	연 도 별				
	2008	2009	2010	2011	2012
합 계	1,950	2,610	3,035	3,406	3,678
지방세	1,002	1,162	1,598	2,007	2,394
세외수입	948	1,448	1,437	1,399	1,284

체납액 동종단체와 비교

(단위 : 백만원)



☞ 재산세 및 자동차세 부과율 증가와 징수율 감소로 매년 체납액이 증가하고 있으며, 특히 골프장 관련 체납발생으로 더욱 체납액이 가중되고 있지만 군 평균 체납액보다 적은 사유는 체납액 징수에 적극적으로 노력한 결과로 보여집니다.