

## 8 기금 / 공유재산 및 물품 / 출연·출자금 / 지방공기업

### 8-1. 기금

- 기금이란 예산을 좀 더 탄력적으로 사용하기 위해 예산과는 별도로 조성한 재원으로서, 다음은 우리 영덕군에서 설립·운영하고 있는 기금별로 재원의 변화를 요약한 표입니다.

(단위 : 백만원)

종류별 구분	'11년도 현재액 (A)	증 감 액			'12년도 현재액 (A+B)	일몰 기간
		계 (B=C-D)	조성액 (C)	사용액 (D)		
합 계	984	-42	307	349	941	-
기초생활보장기금	84	4	4	0	89	-
저소득주민자녀 장학기금	101	0	1	2	100	-
재난관리기금	523	-83	252	335	440	-
식품진흥기금	101	14	26	12	114	-
노인복지기금	74	10	10	0	84	-
여성발전기금	88	13	13	0	101	-
옥외광고정비기금	13	0	0	0	13	-

- '12년 결산결과 기금결산보고서의 총괄 현황
- 일몰기간 : 조례 등에 의하여 정한 기금을 운용할 수 있는 기간

☞ '11년도 기금의 현재액은 984백만원이며 '12년도는 조성액보다 사용액이 42백만원 더 많아 '12년말기준 현재액은 941백만원입니다.

#### ❖ 연도별 기금현황

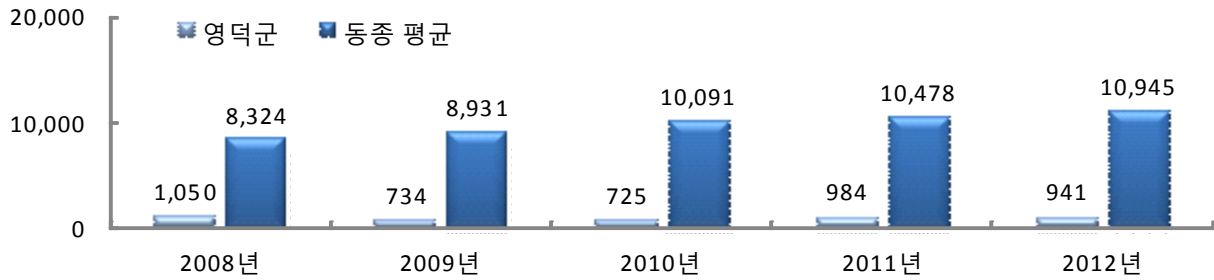
(단위 : 백만원)

2008	2009	2010	2011	2012
1,050	734	725	984	941

- 연도별 결산결과 기금결산보고서 총괄현황의 기준연도 현재액

## 동종 자치단체와 기금운용 현황 비교

(단위 : 백만원)



☞ 기금의 주요수입재원은 조성된 목표액에 대한 예금이자와 출연금, 수수료 수입 등이 있습니다.

### 8-1-1. 기금 성과분석결과

- ☐ 기금성과분석이란 기금운용의 투명성·효율성을 제고하기 위해 매년 전체 기금 중 3분의 1을 분석하여 그 결과를 주민과 지방의회에 공개하는 제도로써, 다음 표는 우리 영덕군의 기금이 얼마나 계획적이고 효율적으로 운영되고 있는지를 비교한 것입니다.

구 분		우리 자치 단체	동종 자치단체 평균	비 람 직 한 방 향	지표의 의미
평 균		74.26	81.13		
기 금 에 대 한	일반·기타특별 회계 의존율	99.96	99.57	↓	기금 총지출액(결산기준) 대비 타회계 전입금의 비율
	통합관리기금 활용율	60	65.63	↑	통합관리기금 설치, 조성 여부 및 활용한 비율
	일몰제 적용율	0	44.74	↑	개별 법령에 설치를 의무화한 기금 외에 일몰제를 규정한 기금 수의 비율
	주민공개 친화성	85	92.11	100	주민 친화적 공개를 통해 기금관리의 투명성을 확보하기 위한 지표
개 별 기 금	기금별 일반·기타특별 회계 의존율	91.69	93.68	↓	일반기타특별회계에서 개별기금으로 전입한 비율
	기금조성을	84.12	92.1	100%	기금조성 목표액 대비 해당 연도까지 조성한 금액의 비율
	계획적 운영비율	해당없음		↑	당초 계획 사업비 대비 기금지출액의 비율
	고유목적사업비율			↑	기금지출액에 대한 고유목적사업비의 비율
	경상적 경비 비율			↓	기금 총 지출액 중 경상적 경비의 비율
	채권관리 적정성			↓	기금채권 총액 대비 이행기간이 도래하였으나 징수하지 못한 채권의 비율
	위원회 운영의 적정성	88.33	90.4	100	기금별 위원회의 운용 실적으로, 관련 위원회 운영의 내실화를 유도하기 위한 지표
수혜자선정 투명성	85	93.62	100	기금 집행의 투명성 및 자의적 운용 여부를 분석하기 위한 지표	

▶ ↑은 수치가 클수록, ↓수치가 작을수록 좋다는 뜻입니다.

▶ 2012년도 기금성과분석 결과

☞ 기금성과분석 해당기금은 기초생활보장기금, 노인복지기금, 여성발전기금 3가지이며 적립성기금 입니다.

## 8-2. 공유재산 및 물품

### 8-2-1. 공유재산

- 공유재산이란 지방자치단체가 갖고 있는 토지, 건물 등의 재산으로서, 다음은 우리 영덕군이 보유하고 있는 공유재산이 현재 어느 정도이며 2011년에 비해 어떻게 변화되었는지를 요약한 표입니다.

(단위 : 백만원)

구분	'11년도 현재액		증가		감소		'12년도 현재액		비고
	수량	금액	수량	금액	수량	금액	수량	금액	
합계	4,361,733	463,119	37,506	25,082	4,221,506	684	177,733	487,517	
토지	18,483	154,022	138	7,340	25	563	18,596	160,800	
건물	409	98,316	6	239	1	27	414	98,528	
입목죽	4,335,539	16,159	0	0	4,221,479	0	114,060	16,159	
공작물	4,773	188,881	302	17,485	1	95	5,074	206,271	
기계기구	51	2,427	0	0	0	0	51	2,427	
선박	0	0	0	0	0	0	0	0	
항공기	0	0	0	0	0	0	0	0	
무체재산	2,476	3,296	0	0	0	0	2,476	3,296	
유가증권	2	19	37,060	19	0	0	37,062	37	
용익물권	0	0	0	0	0	0	0	0	
회원권	0	0	0	0	0	0	0	0	

- '12년 결산결과 공유재산 증감 및 현재액보고서의 종류별 현황

### 8-2-2. 물품

- 다음은 우리 군이 보유하고 있는 물품이 현재 어느 정도이며 2011년에 비해 어떻게 변화되었는지를 요약한 표입니다.

(단위 : 개, 백만원)

구분	'11년도 현재액		증가		감소		'12년도 현재액		비고
	수량	금액	수량	금액	수량	금액	수량	금액	
계	201	2,682	97	464	4	241	294	2,905	
구 매	201	2,682	97	464	0	0	298	3,145	
관리전환	0	0	0	0	0	0	0	0	
양 여	0	0	0	0	0	0	0	0	
기 타	0	0	0	0	4	241	-4	-241	

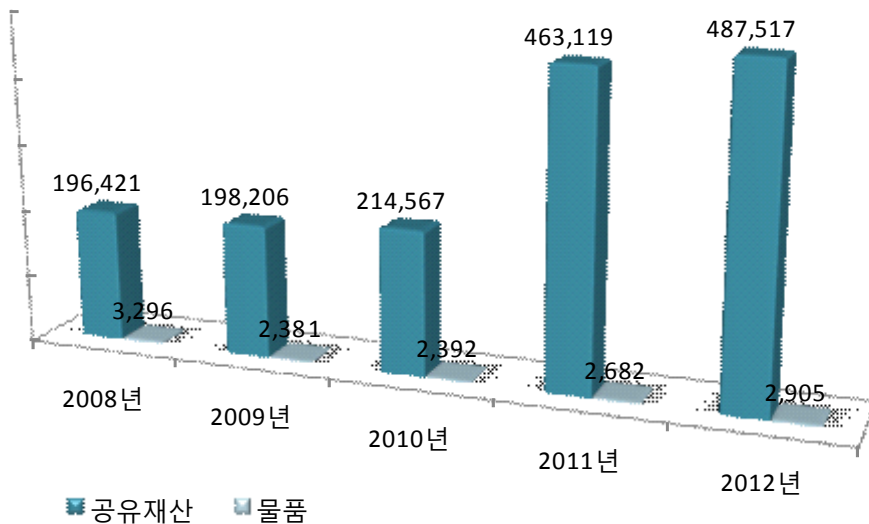
▶ '12년 결산결과 물품 증감 및 현재액보고서의 증감사유별 내역

❖ 연도별 공유재산 및 물품의 변화

(단위 : 백만원)

구분	2008	2009	2010	2011	2012
공유재산	196,421	198,206	214,567	463,119	487,517
물품	3,296	2,381	2,392	2,682	2,905

공유재산 및 물품의 연도별 변화



▶ 연도별 공유재산 및 물품 현재액보고서 기준

☞ '11년도, '12년도 공유재산이 갑자기 증가한 이유는 '11년도 입목측 자료입력시 오류로 인한것이며, '12년도에 이를 바로잡기 위함입니다.

### 8-3. 출연·출자금 집행현황

출연금이란 법령 또는 조례에 의해 공공법인에 지원하는 경비로서 되돌려 받을 수 없는 재원을 말하고, 출자금이란 공사공단 등에 투자하여 지분을 보유하고 있는 재원을 말합니다. 다음은 우리 영덕군의 2012년도 출연·출자금 집행현황입니다.

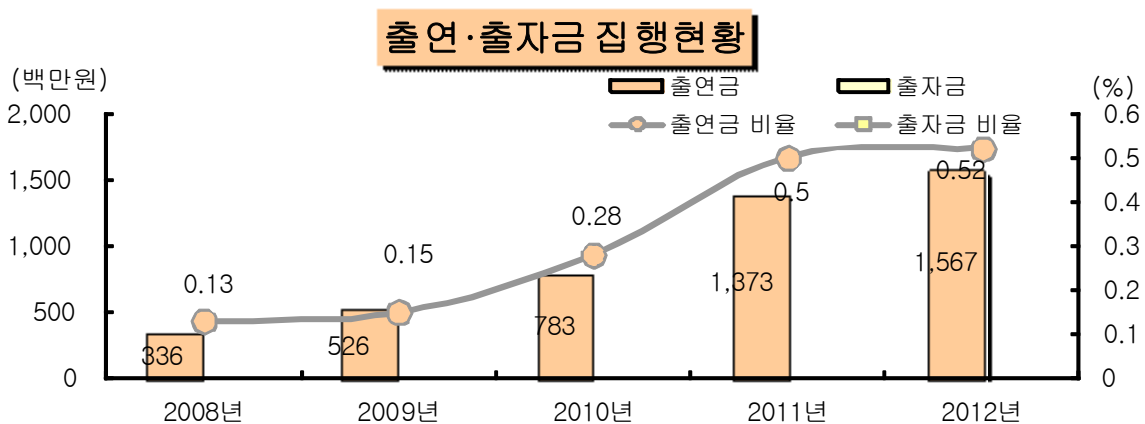
(단위 : 백만원, %)

구 분	세출결산액 (A)	출 연 금		출 자 금		비 고
		금액 (B)	비율(B/A)	금액 (C)	비율(C/A)	
합 계	302,463	1,567	0.52%	0	0	
일 반 회 계	284,294	1,567	0.55%	0	0	
특 별 회 계	16,879	0	0	0	0	
기 금	1,290	0	0	0	0	

#### 연도별 증감현황

(단위: 백만원, %)

구 분	연도별 비교				
	2008	2009	2010	2011	2012
세출결산액 (A)	253,412	340,065	279,238	276,419	302,463
출연금 (B)	336	526	783	1,373	1,567
비율 (B/A)(%)	0.13%	0.15%	0.28%	0.50%	0.52%
출자금 (C)	0	0	0	0	0
출자금 총액 (D)	0	0	0	0	0
비율 (C/A)(%)	0%	0%	0%	0%	0%



출연·출자금 집행현황이 '11년,'12년도 크게 늘어난 이유는 영덕군 교육발전위원회 출연금에 따른것입니다.

## 8-4. 지방공기업 현황

- 지방공기업이란 주택, 도시철도, 상수도, 하수도 등과 같은 사업을 효과적으로 추진할 목적으로 자치단체가 직접 설치하여 경영하거나(직영기업) 공사, 공단의 형태로 법인을 만들어 운영하는 공기업을 말합니다.

우리 영덕군에 설립·운영 중인 있는 공기업의 현황은 다음과 같습니다.

(단위: 명, 백만원)

구분		암직원수	총자산	총부채	총수익	총비용	당기순이익	경영평가 등급(가~마)
직영	영덕군상수도	43	50,056	902	4,207	5,593	-1,386	다

### ❖ 지방공기업 최근 5년 당기순이익

(단위 : 백만원)

구분		2008	2009	2010	2011	2012
직영	영덕군상수도	-999	-40	-183	-1,026	-1,386