

## 7 복지 및 민간지원

### 7-1. 사회복지비

☐ 다음은 우리 영덕군이 2013년도 사회복지분야에 지출한 내역입니다.

(단위 : 백만원, %)

구 분	합계	기초생활 보장 (081)	취약계층 지원 (082)	보육·가족 및 여성 (084)	노인· 청소년 (085)	노동 (086)	보훈 (087)	주택 (088)	사회 복지 일반 (089)
합 계	52,828	12,159	3,154	7,865	18,444	792	7,252	0	3,162
국 비	24,852	7,986	1,570	3,503	11,398	396	0	0	0
시·도비	8,576	732	389	1,882	1,951	139	3,483	0	0
시·군·구비	19,400	3,441	1,195	2,480	5,095	257	3,769	0	3,162

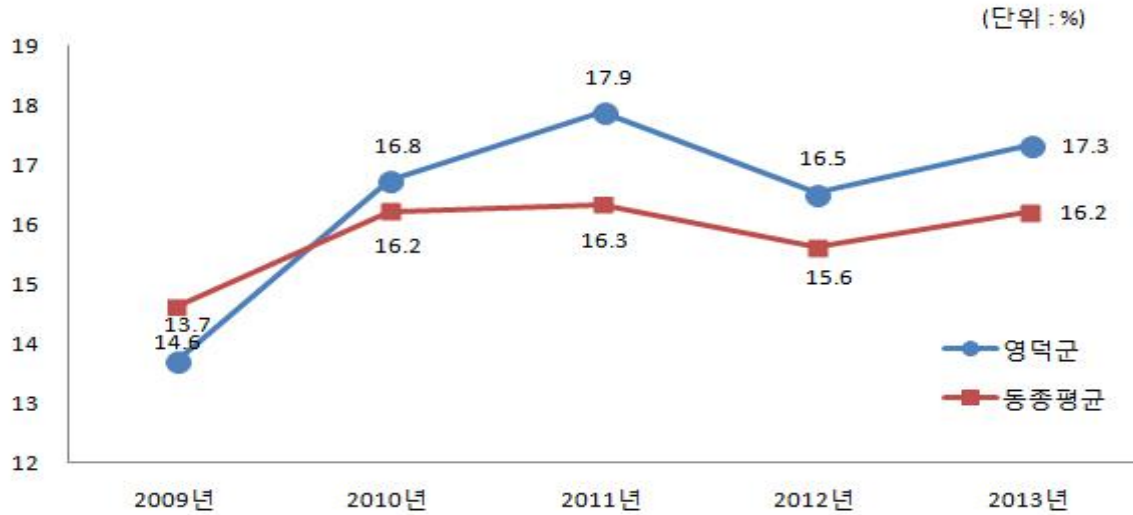
▶ 대상회계 : 일반회계, '13년 결산결과 사회복지 분야·부문별 집행액

#### ❖ 사회복지비 연도별 현황

(단위 : 백만원, %)

구 분	연 도 별				
	2009	2010	2011	2012	2013
세출결산액(A)	320,284	262,514	262,561	284,294	304,727
사회복지분야(B)	43,980	44,005	47,017	47,017	52,828
사회복지분야비율(B/A)	13.73	16.76	17.91	16.54	17.34
인구수 (C)	41,710	41,377	40,794	40,257	40,142
주민1인당 사회복지비(B/C)	1	1	1	1	1

## 동종 자치단체와 사회복지비 비율 비교



- ☞ 사회복지분야의 국도비 보조사업 증가에 따라 지방비 및 전체예산이 증가 추세로, 앞으로도 복지분야의 지원확대로 늘어날 전망입니다.

## 7-2. 민간이전 보조금

- ☐ 다음은 영덕군 내의 민간이 실시하는 사무, 사업, 행사에 대하여 영덕군이 이를 권장하기 위하여 지원한 경비내역입니다.

(단위 : 백만원, %)

구 분	세출결산액 (A)	민간이전 보조금 (B)	비율 (B/A)	비 고
계	304,727	36,067	11.84%	
민간경상보조 (307-02)	304,727	4,783	1.57%	
사회단체보조 (307-03)		294	0.10%	
민간행사보조 (307-04)		1,679	0.55%	
사회복지보조 (307-10)		4,113	1.35%	
민간자본보조 (402-01)		25,198	8.27%	

- ▶ 대상회계 : 일반회계, '13년 결산결과 과목별 총 지출액
- ▶ 민간경상보조와 민간행사보조에 대한 지원액 등 집행내역은 [별지2,3] 참고

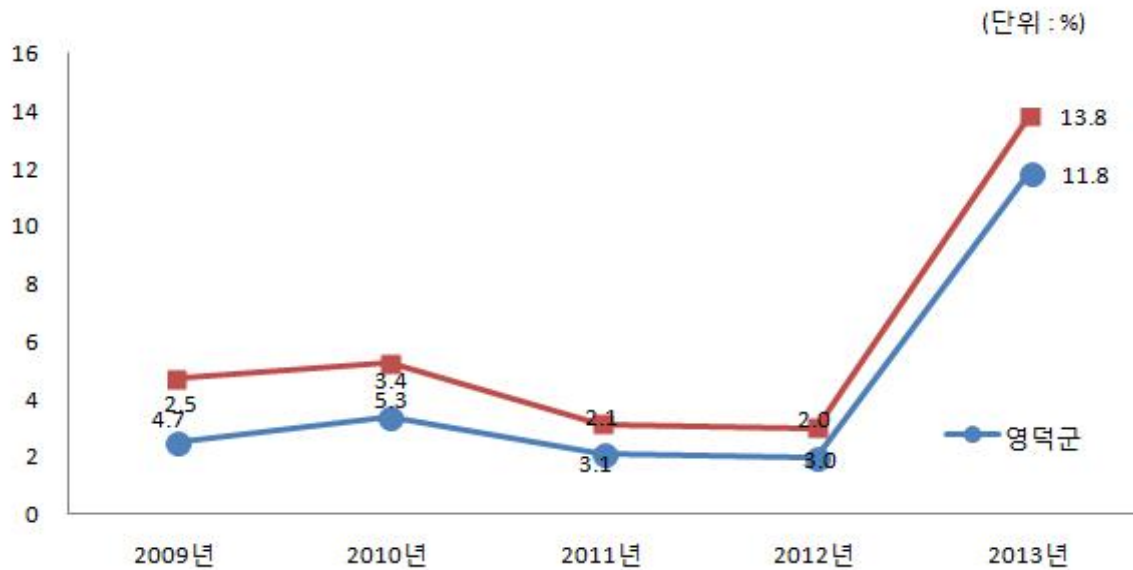
❖ 연도별 증감현황 (총액)

(단위 : 백만원, %)

구 분	연 도 별				
	2009	2010	2011	2012	2013
세출결산액	320,284	262,514	262,561	284,294	304,727
민간이전 보조금	7,930	8,832	5,491	5,626	36,067
비율 (%)	2.48%	3.36%	2.09%	1.98%	11.84%

- ▶ '09 ~ '12년도 민간이전 보조금은 사회복지보조(307-10), 민간자본보조(402-01) 과목이 포함되지 않은 자료로 단순비교는 부적절

민간이전 보조금 비율 동종 자치단체와 비교



### 7-3. 행사·축제경비

- ☐ 다음은 우리 영덕군이 2013년 한해동안 시에서 주관하여 개최한 행사와 축제의 운영비, 실비보상금 등을 지출한 내역입니다.

(단위 : 백만원, %)

세출결산액 (A)	행사·축제경비 (B)	비율 (B/A)	비 고
304,727	1,956	0.64%	

- ▶ 대상회계 : 일반회계, '13년 결산결과 과목별 총 지출액
- ▶ 대상과목 : 행사운영비 (201-03), 행사실비보상금 (301-10), 행사관련시설비 (401-04)

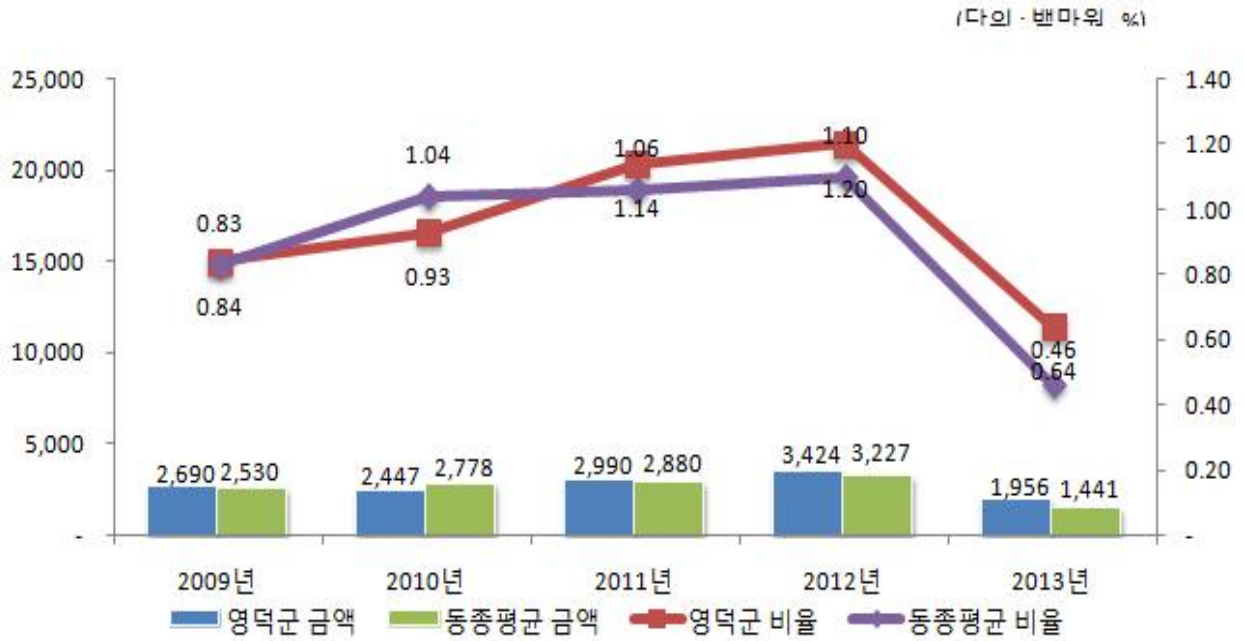
#### ❖ 행사·축제경비 연도별 현황

(단위 : 백만원, %)

구 분	연도별				
	2009	2010	2011	2012	2013
세출결산액	320,284	262,514	262,561	284,294	304,727
행사·축제경비	2,690	2,447	2,990	3,424	1,956
비율 (%)	0.84%	0.93%	1.14%	1.20%	0.64%

- ▶ '09 ~ '12년도 행사·축제경비는 민간행사보조(307-04) 과목이 포함된 자료로 단순비교는 부적절

## 행사·축제경비 비율 동종 자치단체와 비교



☞ 전국단위 축구대회의 유치 등 다양한 스포츠대회 유치로 인해 행사경비가 증가하였으며 불필요한 행사축소 및 통합개선대책을 추진하며 효율적인 재정운용을 위해 노력하고 있습니다.