

2 살림규모

2-1. 세입결산

1년 동안 우리 영덕군에 들어오는 모든 수입을 세입이라 합니다. 2014년도 우리 영덕군의 세입규모와 내용은 다음과 같습니다.

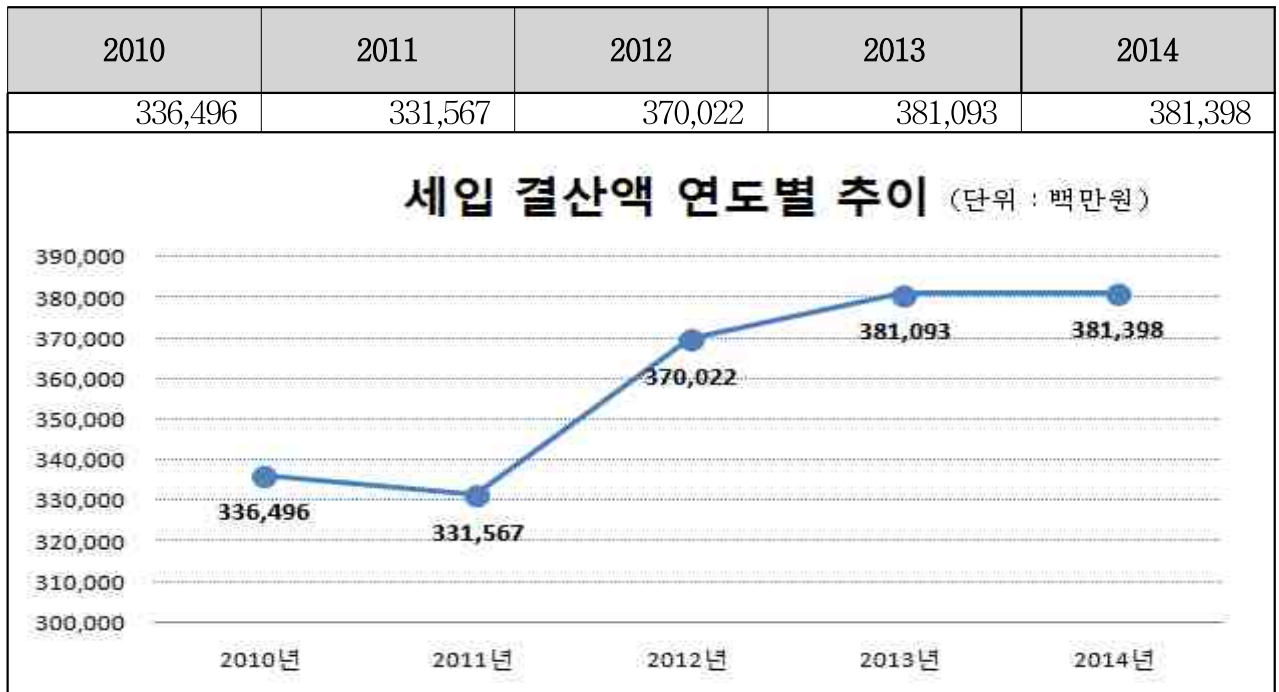
(단위 : 백만원)

세입 총계	일반회계	공기업 특별회계	기타 특별회계	기금
381,398	351,424	8,737	19,997	1,240

▶ 결산 총계기준

❖ 연도별 세입규모 현황

(단위 : 백만원)



▶ 결산 총계기준

우리군 세입규모는 2010년도 대비 2011년도에 1.5% 감소하였다가 이후 복지분야, 보조사업 증가 등으로 인한 의존재원 증가 및 지방채 회수에 따라 2012년도 이후 꾸준한 증가세를 보이고 있습니다.

❖ 일반회계 세입재원별 연도별 현황

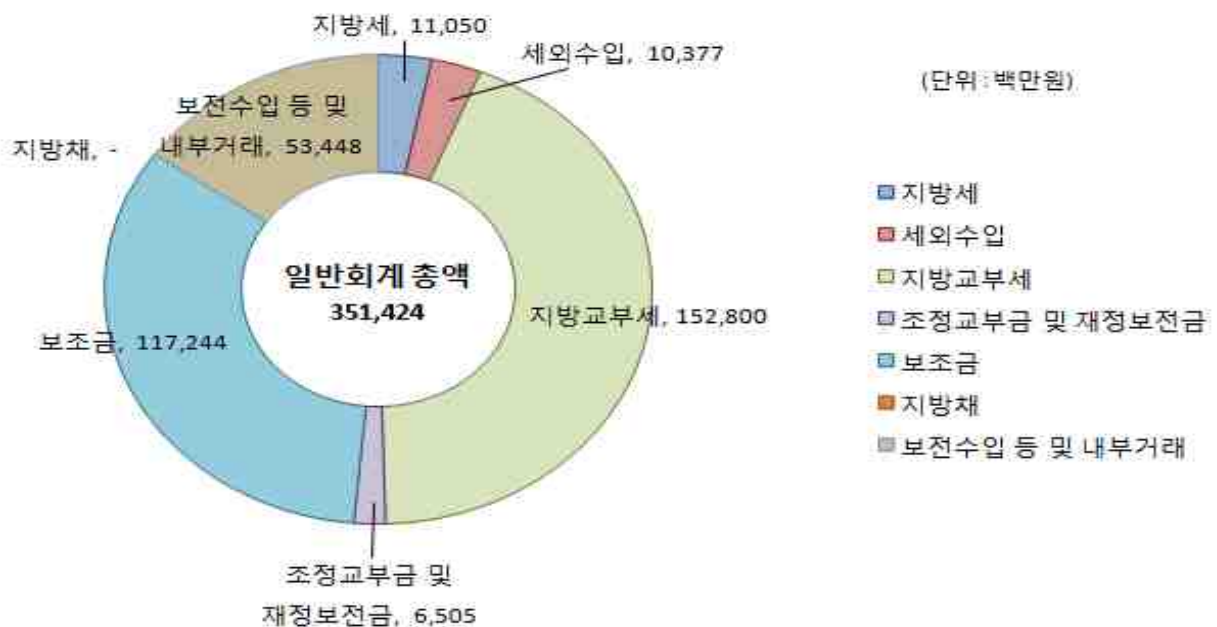
(단위 : 백만원, %)

연 도	2010		2011		2012		2013		2014	
	금액	비중	금액	비중	금액	비중	금액	비중	금액	비중
합 계	311,079	100%	309,372	100%	340,809	100%	356,176	100%	351,424	100%
지 방 세	10,097	3.25%	9,461	3.06%	10,831	3.18%	11,846	3.33%	11,050	3.14%
세외수입	64,051	20.59%	56,673	18.32%	53,711	15.76%	64,337	18.06%	10,377	2.95%
지방교부세	125,773	40.43%	132,002	42.67%	149,421	43.84%	153,624	43.13%	152,800	43.48%
조정교부금·재정보전금	4,900	1.58%	4,997	1.62%	5,523	1.62%	4,230	1.19%	6,505	1.85%
보 조 금	103,758	33.35%	106,239	34.34%	118,324	34.72%	109,539	30.75%	117,244	33.36%
지 방 채	2,500	0.8%	0	0%	3,000	0.88%	12,600	3.54%	0	0%
보전수입 등 및 내부거래	0	0%	0	0%	0	0%	0	0%	53,448	15.21%

▶ 세입결산 일반회계 기준

- ☞ 2013년도에는 지방채·예치금회수에 따른 세입규모가 전년대비 증가하였습니다.
- ☞ 2014년부터 보전수입 등 및 내부거래등의 별도로 세입예산과목이 신설되어 세외수입으로 간주되던 잉여금, 이월금이 보전수입에 포함되면서 세외수입이 전년대비 540억원 감소하였습니다.

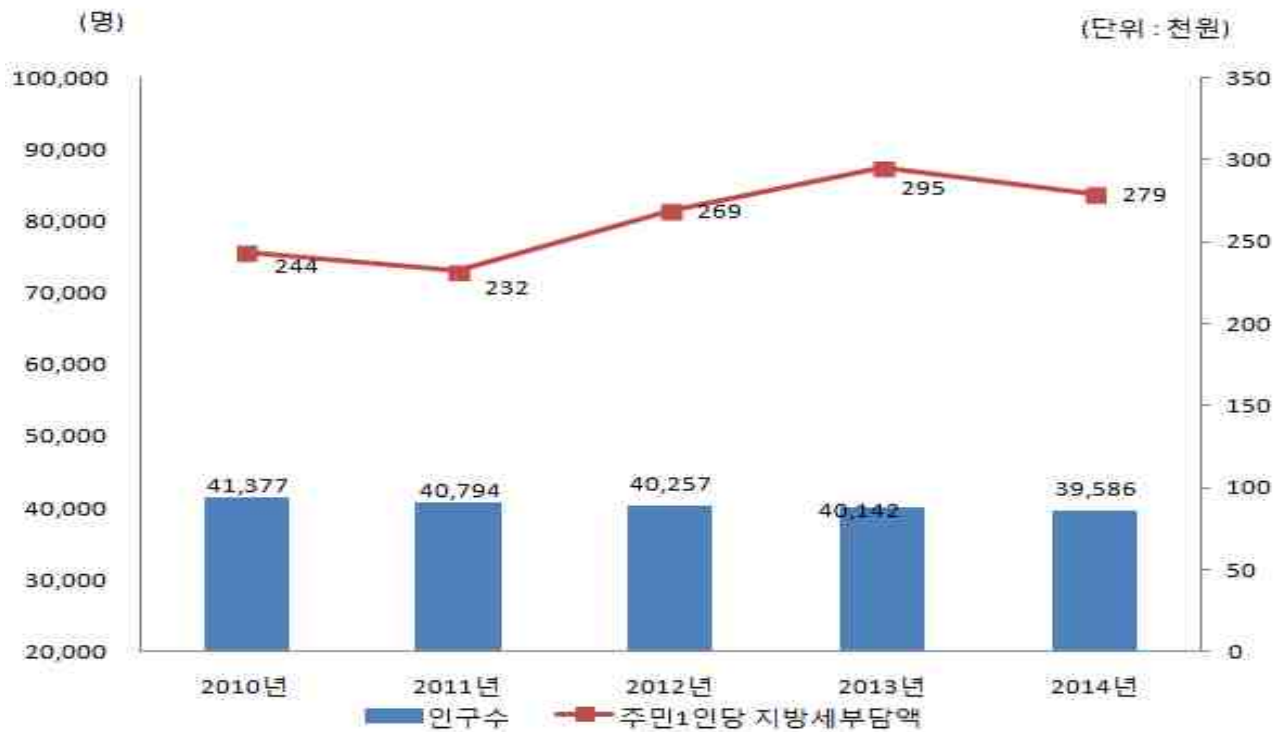
세입재원별 현황('14년, 일반회계)



❖ 주민 1인당 지방세 부담액 연도별 현황(일반회계 기준)

(단위 : 천원, 명)

구 분	2010	2011	2012	2013	2014
지방세 결산액	10,097,145	9,460,753	10,830,935	11,845,885	11,050,392
인구수(명)	41,377	40,794	40,257	40,142	39,586
주민1인당 지방세부담액	244	232	269	295	279



2-2. 세출결산

- 1년 동안 우리 영덕군에서 주민복지, 문화관광 진흥, 지역개발 등을 위해 지출한 세출결산 내역입니다.

(단위 : 백만원)

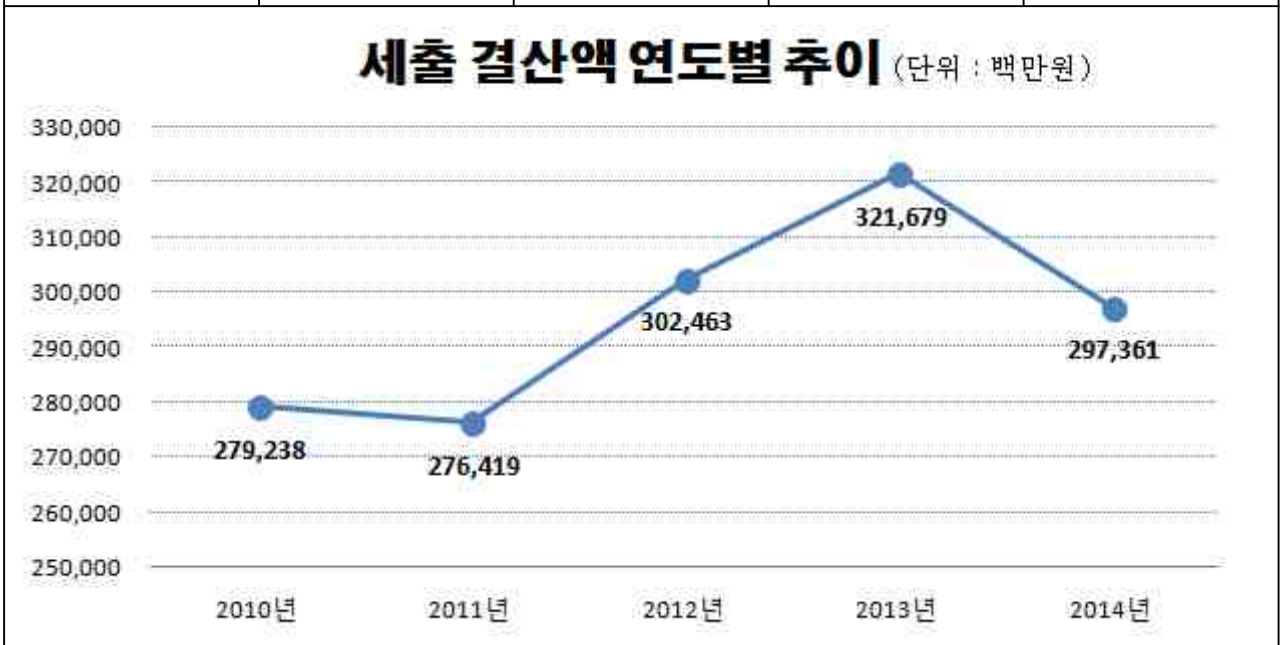
세출 총계	일반회계	공기업 특별회계	기타 특별회계	기금
297,361	277,497	7,177	12,668	18

▶ 결산 총계기준

❖ 연도별 세출결산규모 현황

(단위 : 백만원)

2010	2011	2012	2013	2014
279,238	276,419	302,463	321,679	297,361



▶ 결산 총계기준

- 우리군 세출규모는 2010년도 이후 대내외 경제여건의 불확실성 및 지방채무 부담증가 등으로 인한 불요불급한 경비절감을 위해 긴축재정운영으로 11년까지 감소추세였으나 2012년도 이후 대내외 경제여건의 개선 등으로 다시 증가하다 2014년도에는 전년대비 243억원(8%) 감소하였습니다.

❖ 일반회계 세출규모 분야별, 연도별 현황

(단위 : 백만원, %)

연도 분야별	2010		2011		2012		2013		2014	
	금액	비중	금액	비중	금액	비중	금액	비중	금액	비중
합 계	262,514	100%	262,561	100%	284,294	100%	304,727	100%	277,497	100%
일반공공행정	11,694	4.45%	12,367	4.71%	14,737	5.18%	28,774	9.44%	17,590	6.34%
공공질서·안전	10,741	4.09%	16,514	6.29%	20,435	7.19%	15,855	5.20%	12,604	4.54%
교육	635	0.24%	1,340	0.51%	2,038	0.72%	2,076	0.68%	2,327	0.84%
문화 및 관광	19,682	7.50%	21,391	8.15%	19,211	6.76%	24,610	8.08%	19,025	6.86%
환경보호	26,290	10.01%	24,775	9.44%	23,405	8.23%	24,351	7.99%	27,453	9.89%
사회복지	44,005	16.76%	47,017	17.91%	47,017	16.54%	52,828	17.34%	52,106	18.78%
보건	3,672	1.40%	3,774	1.44%	3,978	1.40%	4,706	1.54%	4,815	1.73%
농림해양수산	68,156	25.96%	68,130	25.95%	82,519	29.03%	80,952	26.57%	69,130	24.91%
산업·중소기업	7,115	2.71%	2,384	0.91%	2,771	0.97%	1,730	0.57%	2,833	1.02%
수송 및 교통	13,501	5.14%	12,820	4.88%	12,455	4.38%	11,110	3.65%	8,003	2.88%
국토·지역개발	23,473	8.94%	17,187	6.55%	18,430	6.48%	19,651	6.45%	20,222	7.29%
과학기술	0	0%	0	0%	0	0%	0	0%	0	0%
예비비	0	0%	0	0%	0	0%	0	0%	0	0%
기 타	33,551	12.78%	34,862	13.28%	37,297	13.12%	38,084	12.50%	41,390	14.92%

▶ 세출결산 일반회계 기준

- ☞ 세출결산 중 주요 지출비율이 높은 분야는 농림해양수산 691(23.2%), 사회복지 521억 (17.5%), 기타 413억(13.8%), 환경보호 274억(9.2%), 국토및지역개발 202억(6.7%) 등이며
- ☞ 최근 지출 증가율이 높은 분야는 전년도에 비해 산업중소기업(63.73%), 환경보호(12.74%), 교육분야(12.1%)입니다.

분야별 세출규모('14년, 일반회계)

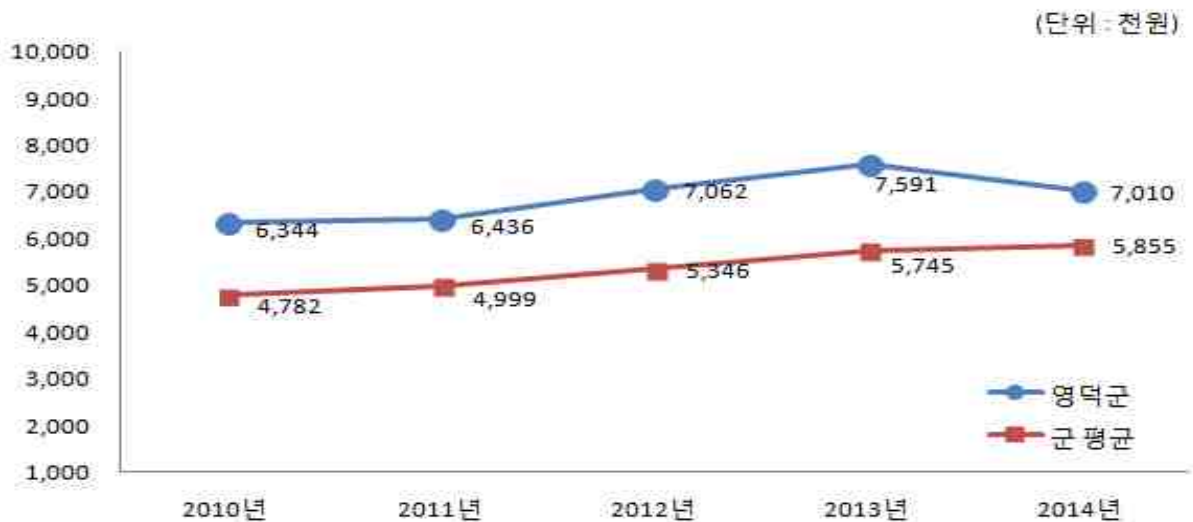


❖ 주민1인당 세출결산액 연도별현황(일반회계)

(단위 : 천원, 명)

구분	2010	2011	2012	2013	2014
세출결산액(일반회계)	262,513,711	262,560,841	284,294,086	304,727,402	277,497,429
인구수(명)	41,377	40,794	40,257	40,142	39,586
주민1인당 세출액	6,344	6,436	7,062	7,591	7,010

주민1인당 세출규모 비교(일반회계)



2-3. 중기지방재정계획

- 지방자치단체의 발전계획과 수요를 중·장기적으로 전망하여 반영한 다년도 예산으로, 효율적인 자원배분을 통한 계획적인 지방재정 운용을 위해 수립하는 5년간의 계획을 중기지방재정계획이라고 합니다. 우리 영덕군의 중기지방재정 계획은 다음과 같습니다.

❖ 연도별 재정전망

(단위 : 백만원, %)

구 분	2015	2016	2017	2018	2019	합 계	연평균 증가율
① 세 입	342,370	350,574	357,940	359,548	365,854	1,776,286	1.70%
자 체 수 입	26,590	23,797	24,044	24,137	29,813	128,381	2.90%
의 존 수 입	271,619	277,223	284,335	284,030	283,222	1,400,429	1.10%
지 방 채	0	0	0	0	0	0	0.00%
보전수입 등 및 내부거래	44,161	49,554	49,561	51,381	52,819	247,476	4.60%
② 세 출	342,370	350,574	357,940	359,548	365,854	1,776,286	1.70%
경 상 지 출	66,484	66,765	65,819	66,624	67,411	333,103	0.30%
사 업 수 요	275,885	283,808	292,120	292,924	298,442	1,443,179	2.00%

▶ 대상회계 : 일반회계, 특별회계(공기업, 기타), 기금회계

▶ 연평균 증가율 = $[(\text{최종연도}/\text{기준년도})^{1/(\text{전체연도 수} - 1)} - 1] \times 100$