

3 재정여건

3-1. 재정자립도[최종]

☐ 재정자립도란 스스로 살림을 꾸릴 수 있는 능력을 나타내는 지표입니다. 재정자립도가 100%에 가까울수록 재정운영의 자립능력은 우수하게 됩니다. 2014년도 우리 영덕군의 최종예산 기준 재정자립도는 6.46%입니다.

(단위 : 백만원, %)

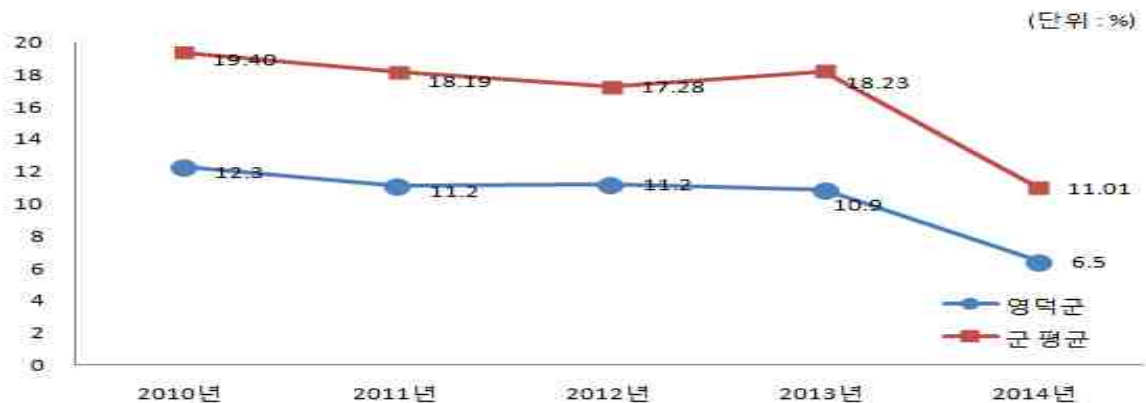
재정자립도 (B/A)	세입 합계 (A=B+C+D+E)	자체세입 (B)	의존재원 (C)	지방채 (D)	보전수입 등 및 내부거래 (E)
6.46%	307,359	19,846	271,163	0	16,350

- ▶ 최종예산 일반회계기준
- ▶ 자체세입 : 지방세(지방교육세 제외) + 세외수입
- ▶ 의존재원 : 지방교부세 + 조정교부금 등 + 보조금

❖ 재정자립도 연도별 현황

구 분	연도별 (%)				
	2010	2011	2012	2013	2014
최종예산	12.31%	11.15%	11.22%	10.91%	6.46%

동종 자치단체와 재정자립도 비교



☞ 2014년도 재정자립도가 전년대비 다소 낮은 주된 원인은 과목 재분류로 세외수입으로 간주되던 잉여금, 이월금이 보전수입에 포함되면서 세외수입이 줄어들어 상대적으로 자체재원의 비중이 낮아졌기 때문입니다.

3-2. 재정자주도[최종]

☐ 재정자주도란 전체 세입에서 용처를 자율적으로 정하고 집행할 수 있는 재원의 비율을 말합니다. 재정자주도가 100%에 가까울수록 재정운용의 자율성도 좋다는 의미이며 2014년도 우리 영덕군의 최종예산 기준 재정자주도는 〇〇%입니다.

(단위 : 백만원, %)

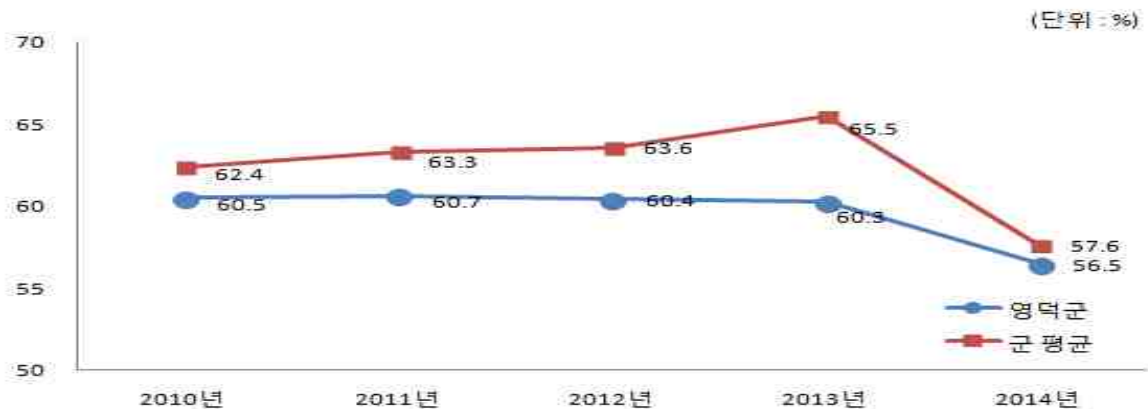
재정자주도 (B/A)	세입 합계 (A=B+C+D+E)	자주재원 (B)	보조금 (C)	지방채 (D)	보전수입 등 및 내부거래 (E)
56.48%	307,359	173,600	117,409	0	16,350

- ▶ 최종예산 일반회계기준
- ▶ 자주재원 : 자체세입 + 지방교부세 + 조정교부금 및 재정보전금

❖ 재정자주도 연도별 현황

구 분	연도별 (%)				
	2010	2011	2012	2013	2014
최종예산	60.50%	60.66%	60.44%	60.27%	56.48%

동종 자치단체와 재정자주도 비교



☞ 우리군 재정자주도가 낮은 이유는 자체세입 및 지방교부세가 감소하고 중앙정부의 보조금은 늘었기 때문으로 분석됩니다. 우리군은 대부분 농업 및 어업소득에 의존하는 전형적인 농어촌 군으로 매년 인구가 감소하고 있으며 특히, 노령인구는 증가에 따라 복지보조금이 많은 비중을 차지하고 있습니다.

3-3. 통합재정수지[최종]

☐ 모든 회계와 기금을 연결해서 자치단체의 순수한 수입과 지출의 차이를 나타낸 수치를 통합재정수지라 합니다. 2014년도 우리 영덕군의 최종예산 기준 통합재정수지입니다.

(단위 : 백만원)

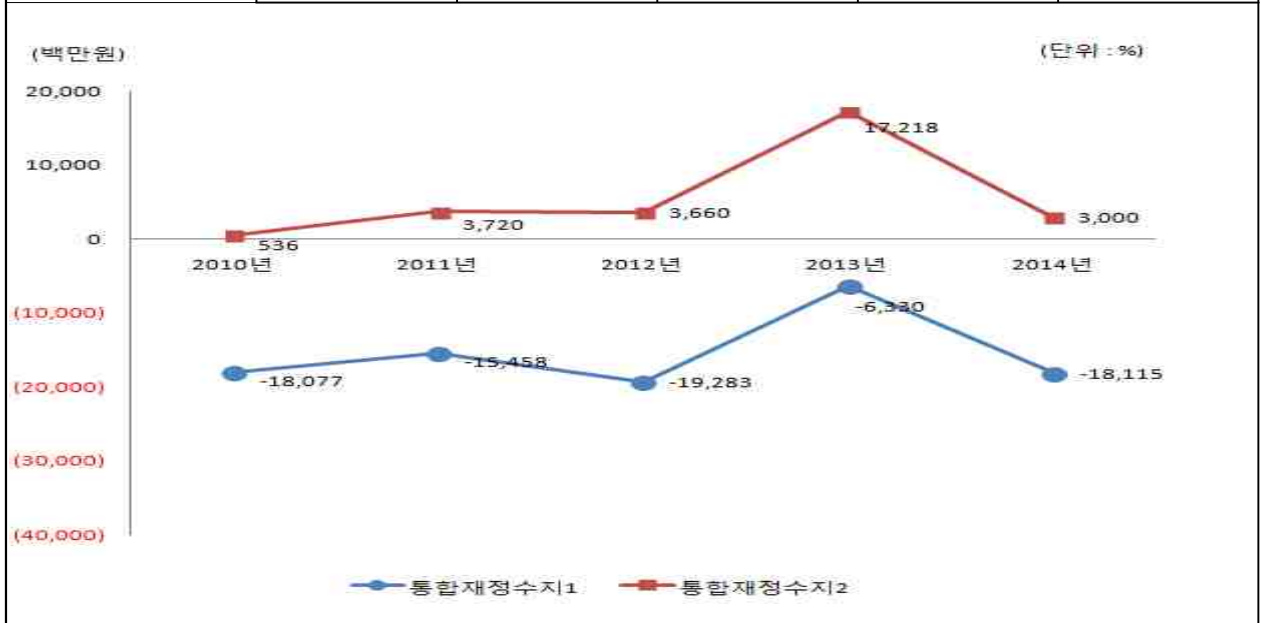
회계별	통계 규모						통합재정 규모 (G=B+E)	통합재정 수지 1 H=A-(B+E)	통합재정 수지 2 I=A-(B+E) +F
	세입 (A)	지출 (B)	용자 회수 (C)	용자 지출 (D)	순용자 (E=D-C)	순세계 잉여금 (F)			
총 계	304,601	318,787	31	3,960	3,929	21,116	322,716	△18,115	3,000
일반회계	291,009	293,131	0	3,900	3,900	14,350	297,031	△6,022	8,328
기타 특별회계	9,455	18,309	31	60	29	6,108	18,337	△8,883	△2,775
공기업 특별회계	4,010	7,280	0	0	0	658	7,280	△3,270	△2,612
기 금	127	68	0	0	0	0	68	59	59

- ▶ 최종예산 총계 기준
- ▶ 통합재정규모 = 지출(경상지출+자본지출) + 순용자(용자지출-용자회수)
- ▶ 통합재정수지 1 = 세입 - (지출 + 순용자)
- ▶ 통합재정수지 2 = 세입 - (지출 + 순용자) + 순세계잉여금

❖ 통합재정수지 연도별 현황

(단위 : 백만원)

구 분	연도별 비교				
	2010	2011	2012	2013	2014
통합재정수지 1	△18,077	△15,458	△19,283	△6,330	△18,115
통합재정수지 2	536	3,720	3,660	17,218	3,000



- ☞ 2014년 통합재정규모는 275억원이 증가한 3,227억원이며, 「통합재정수지 1」은 세입에서 당해연도 수입이 아닌 순세계잉여금을 제외하여 181억원 적자이며, 순세계잉여금이 포함된 「통합재정수지 2」는 세입규모가 커지게 되어 적자폭이 줄어들어 30억원 흑자입니다.
- ☞ 통합재정수지는 일반회계, 특별회계, 기금을 총 망라하여 총세입(순계예산)에서 총세출을 차감한 수치로 순세계잉여금을 포함한 「통합재정수지 2」가 실질적인 영덕군의 순수재정활동 규모라고 할 수 있으며 2014년도 영덕군 「통합재정수지 2」는 30억원 흑자를 기록해 재정운용상황이 건전한 것으로 판단됩니다.