

3 재정여건

3-1. 재정자립도[최종]

☐ 재정자립도란 스스로 살림을 꾸릴 수 있는 능력을 나타내는 지표입니다. 재정자립도가 100%에 가까울수록 재정운영의 자립능력은 우수하게 됩니다. 2015년도 우리 영덕군의 최종예산 기준 재정자립도는 15.14%입니다.

(단위 : 백만원, %)

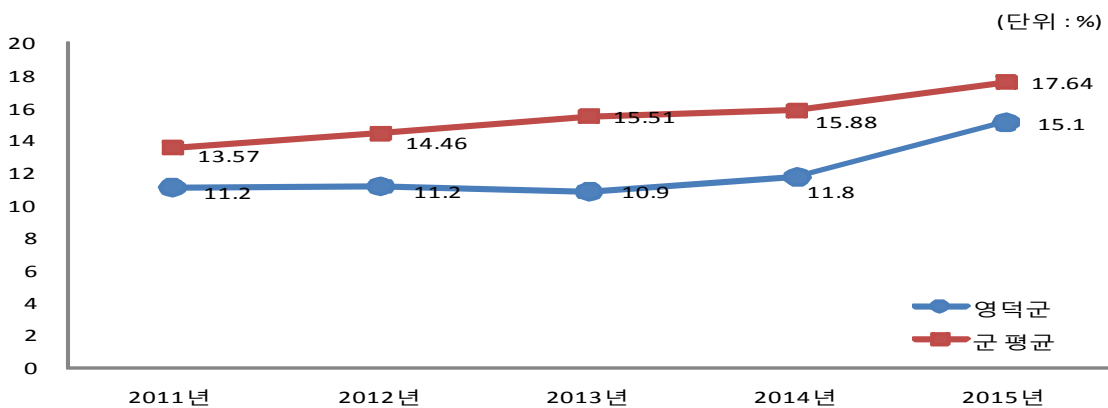
재정자립도 (B/A)	세입 합계 (A=B+C+D+E)	자체세입 (B)	의존재원 (C)	지방채 (D)	보전수입 등 및 내부거래 (E)
15.14%	308,296	46,664	261,632	0	0
(8.17%)	(308,296)	(25,199)	(261,632)	(0)	(21,466)

- ▶ 최종예산 일반회계기준, ()는 2014년 세입과목 개편으로 잉여금, 이월금, 전입금, 예탁·예수금 등이 세외수입에서 제외된 값입니다.
- ▶ 자체세입 : 지방세(지방교육세 제외) + 세외수입
- ▶ 의존재원 : 지방교부세 + 조정교부금 등 + 보조금

❖ 재정자립도 연도별 현황

구 분	연도별 (%)				
	2011	2012	2013	2014	2015
최종예산	11.15%	11.22%	10.91%	11.78%	15.14%

유사 지방자치단체와 재정자립도 비교



☐ 영덕군은 인구수 및 지역기반산업이 열악하여 자체세수가 빈약하고 타자치단체에 비해 지방교부세 등의 재원에 크게 의존하고 있어 재정자립도가 낮음

3-2. 재정자주도[최종]

☐ 재정자주도란 전체 세입에서 용처를 자율적으로 정하고 집행할 수 있는 재원의 비율을 말합니다. 재정자주도가 100%에 가까울수록 재정운용의 자율성도 좋다는 의미이며 2015년도 우리 영덕군의 최종예산 기준 재정자주도는 63.72%입니다.

(단위 : 백만원, %)

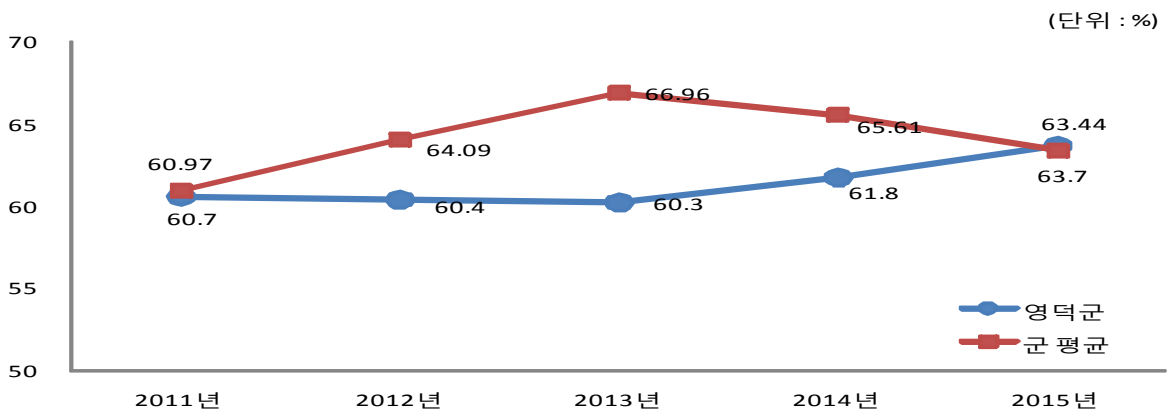
재정자주도 (B/A)	세입 합계 (A=B+C+D+E)	자주자원 (B)	보조금 (C)	지방채 (D)	보전수입 등 및 내부거래 (E)
63.72%	308,296	196,461	111,835	0	0
(56.76%)	(308,296)	(174,995)	(111,835)	(0)	(21,466)

- ▶ 최종예산 일반회계기준, ()는 2014년 세입과목 개편으로 잉여금, 이월금, 전입금, 예탁·예수금 등이 세외수입에서 제외된 값입니다.
- ▶ 자주자원 : 자체세입 + 지방교부세 + 조정교부금

❖ 재정자주도 연도별 현황

구 분	연도별 (%)				
	2011	2012	2013	2014	2015
최종예산	60.66%	60.44%	60.27%	61.80%	63.72%

유사 지방자치단체와 재정자주도 비교



☐ 전년도에 비해 지방교부세는 3% 감소하였으나 보조금 비중이 감소하고 자체세입 (지방세+세외수입)이 28% 증가하여 재정자주도가 동종 자치단체 평균수준으로 상승 하였습니다.

3-3. 통합재정수지[최종]

☐ 모든 회계와 기금을 연결해서 자치단체의 순수한 수입과 지출의 차이를 나타낸 수치를 통합재정수지라 합니다. 2015년도 우리 영덕군의 최종예산 기준 통합재정수지입니다.

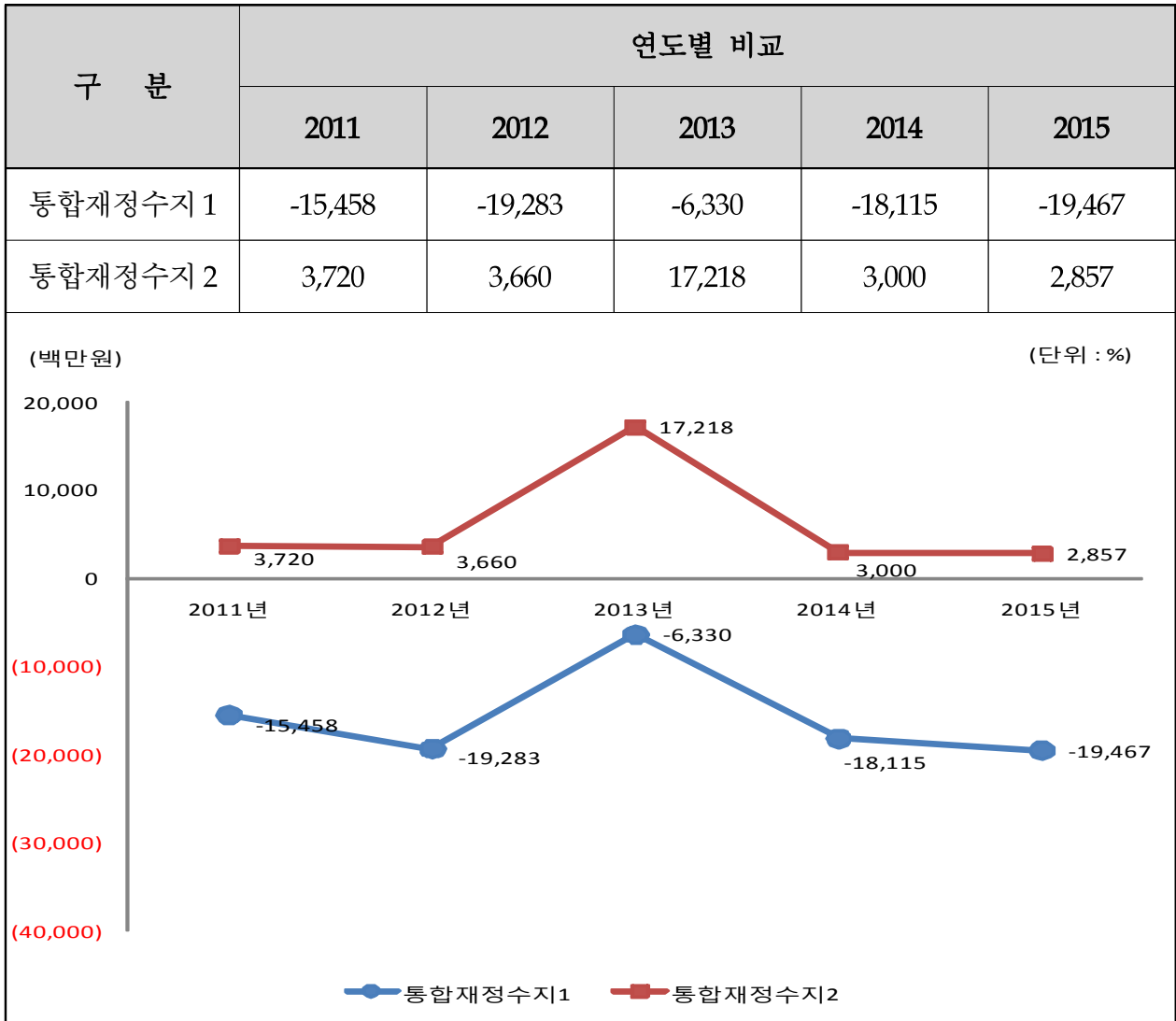
(단위 : 백만원)

회계별	통계 규모						통합재정 규모 (G=B+E)	통합재정 수지 1 H=A-(B+E)	통합재정 수지 2 I=A-(B+E) +F
	세입 (A)	지출 (B)	융자 회수 (C)	융자 지출 (D)	순융자 (E=D-C)	순세계 잉여금 (F)			
총 계	331,066	349,631	58	960	902	22,323	350,533	-19,467	2,857
일반회계	286,830	292,315	0	900	900	16,366	293,215	-6,385	9,981
기타 특별회계	33,763	37,559	58	60	2	5,690	37,561	-3,798	1,892
공기업 특별회계	10,402	19,642	0	0	0	268	19,642	-9,240	-8,972
기 금	71	116	0	0	0	0	116	-44	-44

- ▶ 최종예산 총계 기준
- ▶ 통합재정규모 = 지출(경상지출+자본지출) + 순융자(융자지출-융자회수)
- ▶ 통합재정수지 1 = 세입 - (지출 + 순융자)
- ▶ 통합재정수지 2 = 세입 - (지출 + 순융자) + 순세계잉여금

❖ 통합재정수지 연도별 현황

(단위 : 백만원)



- ☞ 2015년 통합재정규모는 278억원이 증가한 3,505억원이며, 「통합재정수지 1」은 세입에서 당해연도 수입이 아닌 순세계잉여금을 제외하여 195억원 적자이며, 순세계잉여금이 포함된 「통합재정수지 2」는 세입규모가 커지게 되어 적자폭이 줄어들어 29억원 흑자입니다.
- ☞ 통합재정수지는 일반회계, 특별회계, 기금을 총 망라하여 총세입(순계예산)에서 총세출을 차감한 수치로 순세계잉여금을 포함한 「통합재정수지 2」가 실질적인 영덕군의 순수재정활동 규모라고 할 수 있으며 2015년도 영덕군 「통합재정수지 2」는 29억원 흑자를 기록해 재정운용상황이 건전한 것으로 판단됩니다.