

## 2 결산규모

### 2-1. 세입결산

1년 동안 우리 영덕군에 들어오는 모든 수입을 세입이라 합니다. 2016년도 우리 영덕군의 세입규모와 내용은 다음과 같습니다.

(단위 : 백만원)

세입 총계	일반회계	공기업 특별회계	기타 특별회계	기금
472,329	339,766	21,877	55,289	1,397

▶ 결산 총계기준

#### ❖ 연도별 세입규모 현황

(단위 : 백만원)

2012	2013	2014	2015	2016
370,022	381,093	381,398	451,446	472,329

▶ 결산 총계기준

세입 결산액 연도별 추이 (단위 : 백만원)



2012년부터 2016년까지 우리군의 세입규모는 점진적으로 증가하는 추세에 있는데, 그 이유는 지방세, 세외수입 즉, 자체재원이 증가하였기 때문이고, 중앙 및 도에서 교부하는 지방교부세 및 조정교부금 등 증가, 늘어나는 행정수요를 충당하기 위하여 지방채를 발행하였기 때문입니다.

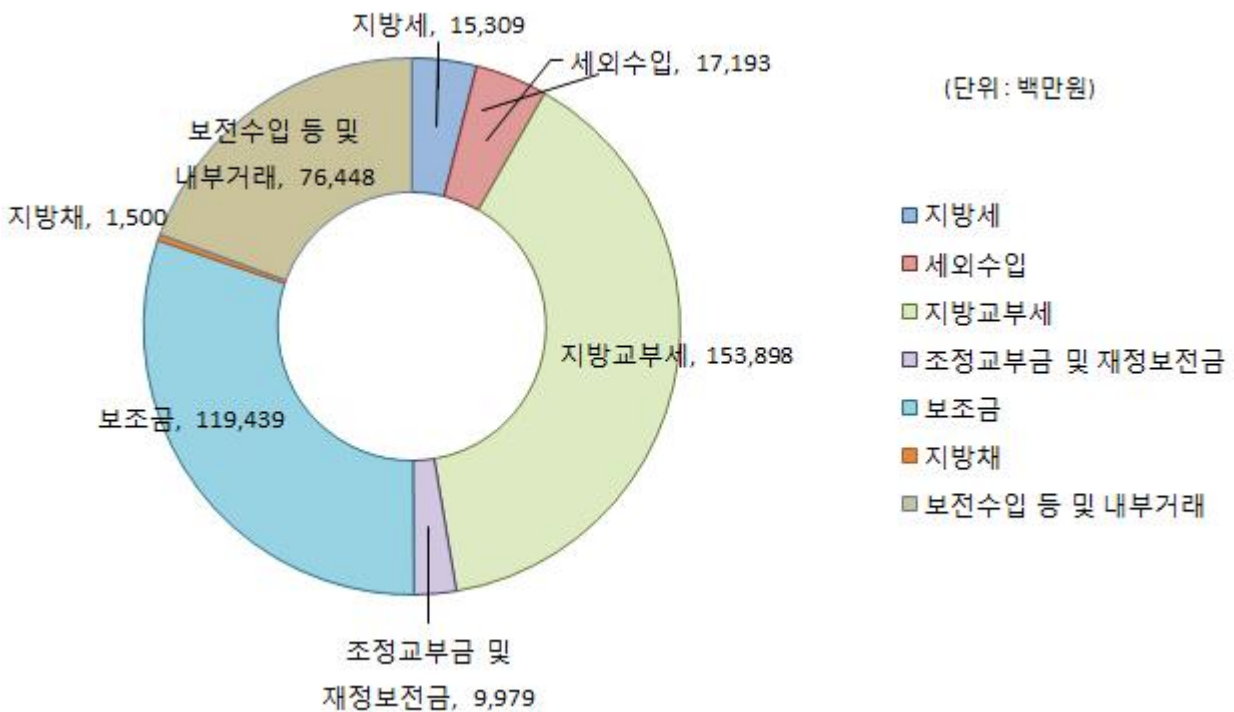
❖ 일반회계 세입재원별 연도별 현황

(단위 : 백만원, %)

연 도	2012		2013		2014		2015		2016	
	금액	비중	금액	비중	금액	비중	금액	비중	금액	비중
합 계	340,809	100	356,176	100	351,421	100	371,086	100	393,766	100
지방세	10,831	3.18	11,846	3.33	11,050	3.14	12,967	3.49	15,309	3.89
세외수입	53,711	15.76	64,337	18.06	10,377	2.95	14,399	3.88	17,193	4.37
지방교부세	149,421	43.84	153,624	43.13	152,800	43.48	147,848	39.84	153,898	39.08
조정교부금·재정보전금	5,523	1.62	4,230	1.19	6,505	1.85	8,244	2.22	9,979	2.53
보조금	118,324	34.72	109,539	30.75	117,244	33.36	108,602	29.27	119,439	30.33
지방채	3,000	0.88	12,600	3.54	-	-	-	-	1,500	0.38
보전수입 등 및 내부거래	-	-	-	-	53,448	15.21	79,026	21.3	76,448	19.41

▶ 세입결산 일반회계 기준

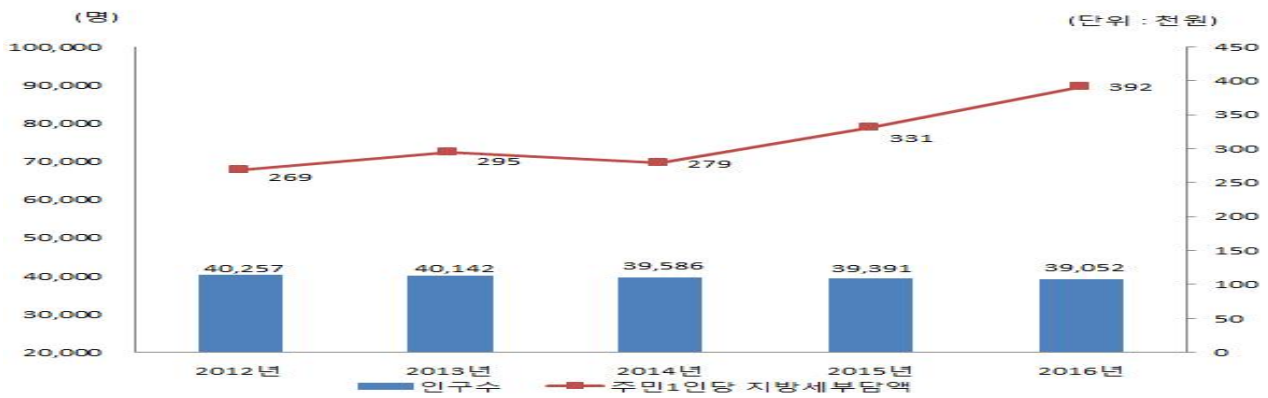
세입재원별 현황('16년, 일반회계)



## ❖ 주민 1인당 지방세 부담액 연도별 현황(일반회계 기준)

(단위 : 천원, 명)

구 분	2012	2013	2014	2015	2016
지방세 결산액	10,830,935	11,845,885	11,050,392	12,966,908	15,309,305
인구수(명)	40,257	40,142	39,586	39,191	39,052
주민1인당 지방세부담액	269	295	279	331	392



## 2-2. 세출결산

☐ 1년 동안 우리 영덕군에서 주민복지, 문화관광 진흥, 지역개발 등을 위해 지출한 세출결산 내역입니다.

(단위 : 백만원)

세출 총계	일반회계	공기업 특별회계	기타 특별회계	기금
341,287	313,988	19,887	6,403	1,009

▶ 결산 총계기준

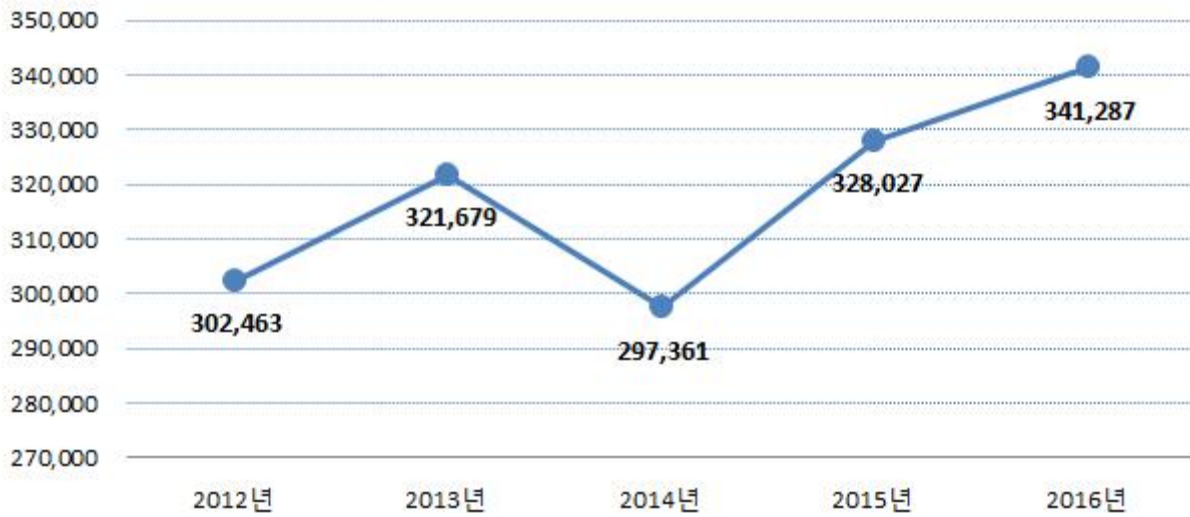
❖ 연도별 세출결산규모 현황

(단위 : 백만원)

2012	2013	2014	2015	2016
302,463	321,679	297,361	328,027	341,287

▶ 결산 총계기준

**세출 결산액 연도별 추이** (단위 : 백만원)



☞ 우리군 세출규모는 2012년도 이후 대내외 경제여건의 개선 등으로 증가하다 2014년도에는 감소, 이후 2015년부터는 다시 증가하여 전년대비 132억원(4%) 증가하였습니다.

❖ 일반회계 세출규모 분야별, 연도별 현황

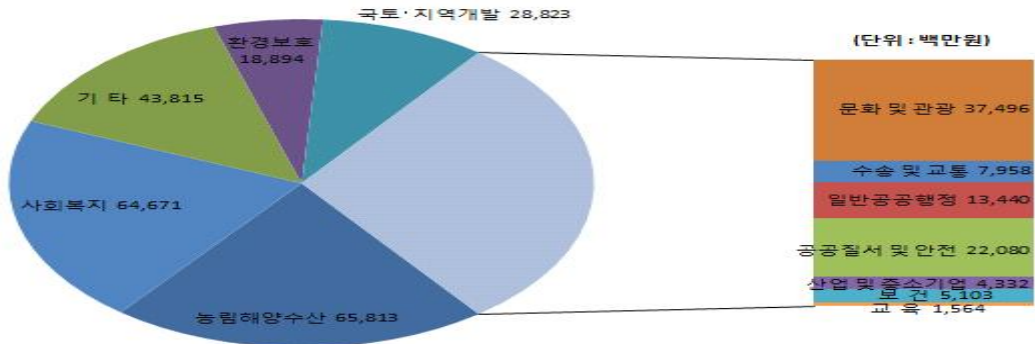
(단위 : 백만원, %)

분야별	연도		2012		2013		2014		2015		2016	
	금액	비중	금액	비중	금액	비중	금액	비중	금액	비중		
합 계	284,294	100	304,727	100	277,497	100	294,637	100	313,988	100		
일반공공행정	14,737	5.18	28,774	9.44	17,590	6.34	12,313	4.18	13,440	4.28		
공공질서·안전	20,435	7.19	15,855	5.20	12,604	4.54	10,888	3.70	22,080	7.03		
교육	2,038	0.72	2,076	0.68	2,327	0.84	1,167	0.40	1,564	0.50		
문화 및 관광	19,211	6.76	24,610	8.08	19,025	6.86	31,371	10.65	37,496	11.94		
환경 보호	23,405	8.23	24,351	7.99	27,453	9.89	26,296	8.92	18,894	6.02		
사회 복지	47,017	16.54	52,828	17.34	52,106	18.78	59,307	20.13	64,671	20.60		
보건	3,978	1.40	4,706	1.54	4,815	1.73	5,121	1.74	5,103	1.63		
농림해양수산	82,519	29.03	80,952	26.57	69,130	24.91	66,667	22.63	65,813	20.96		
산업·중소기업	2,771	0.97	1,730	0.57	2,833	1.02	3,590	1.22	4,332	1.38		
수송 및 교통	12,435	4.38	11,110	3.65	8,003	2.88	9,734	3.30	7,958	2.53		
국토·지역개발	18,430	6.48	19,651	6.45	20,222	7.29	24,819	8.42	28,823	9.18		
과학기술	-	-	-	-	-	-	-	-	-	-		
예비비	-	-	-	-	-	-	-	-	-	-		
기타	37,297	13.12	38,084	12.50	41,390	14.92	43,364	14.72	43,815	13.95		

▶ 세출결산 일반회계 기준

☞ 세출분야별 결산액과 비중 변화 등 설명

분야별 세출규모('16년, 일반회계)

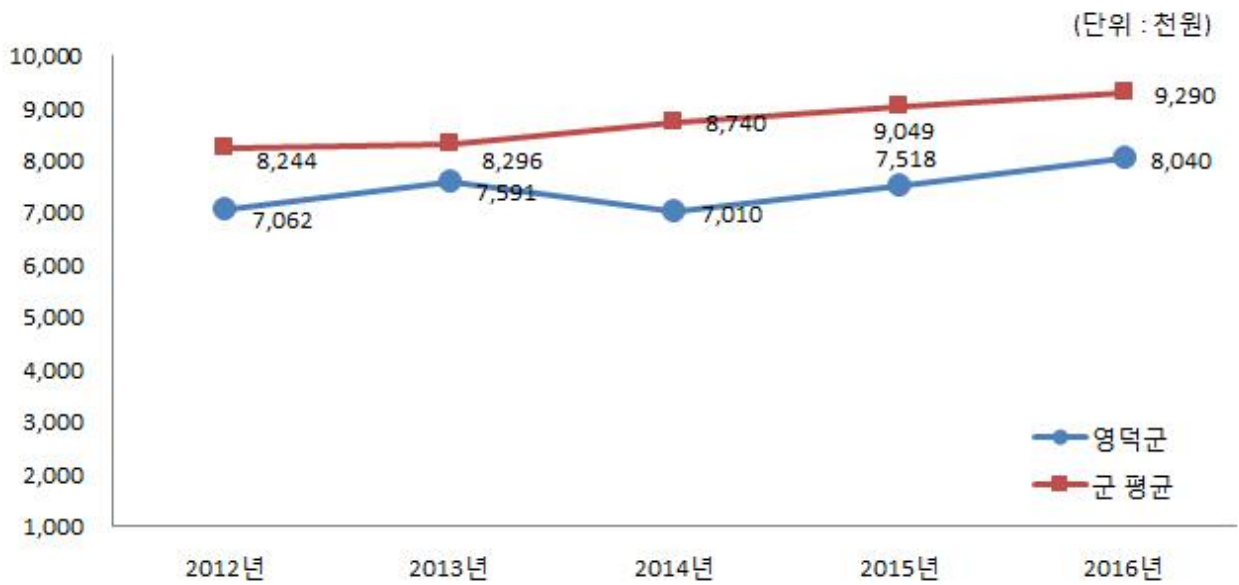


❖ 주민 1인당 세출결산액 연도별현황(일반회계)

(단위 : 천원, 명)

구 분	2012	2013	2014	2015	2016
세출결산액(일반회계)	284,294,086	304,727,402	277,497,429	294,637,367	313,988,026
인구수(명)	40,257	40,142	39,586	39,191	39,052
주민 1인당 세출액	7,062	7,591	7,010	7,518	8,040

주민 1인당 세출규모 비교(일반회계)



### 2-3. 기금운영현황

기금이란 예산을 좀 더 탄력적으로 사용하기 위해 예산과는 별도로 조성한 재원으로서, 다음은 우리 영덕군에서 설립·운영하고 있는 기금별로 재원의 변화를 요약한 표입니다.

(단위 : 백만원)

종류별	구분	'15년도 현재액 (A)	증 감 액			'16년도 현재액 (A+B)	일몰 기간
			계 (B=C-D)	조성액 (C)	사용액 (D)		
합	계	1,439.4	321.6	350.2	28.6	1,761	
자활기금		385	13	13	-	398	16~21년
자소독주인차량학자금		100.4	△0.4	1.2	1.6	100	16~21년
재난관리기금		472	194	194	0	666	법정
식품진흥기금		116	0	27	27	116	법정
노인복지기금		214	103	103	-	317	16~21년
여성발전기금		138	12	12	-	150	16~21년
옥외광고정비기금		14	-	-	-	14	법정

- ▶ '16년 결산결과 기금결산보고서의 총괄 현황
- ▶ 일몰기간 : 조례 등에 의하여 정한 기금을 운용할 수 있는 기간(00년. 0월~00년.0월)

#### 연도별 기금현황

(단위 : 백만원)

2012	2013	2014	2015	2016
941	1,095	1,222	1,439	1,761

- ▶ 연도별 결산결과 기금결산보고서 총괄현황의 기준연도 현재액

#### 유사 지방자치단체와 기금운용 현황 비교



전반적으로 우리 군의 기금규모는 조금씩 증가하고 있지만, 군 평균보다 규모가 많이 작은 이유는 기금의 수가 적고, 일반회계에서 기금으로 전출하는 금액이 작기 때문입니다.

## 2-4. 지역통합재정통계

- ▣ 지방자치단체, 공공기관(지방공사·공단 및 지방자치단체 출자·출연기관) 및 교육재정을 포괄한 지역별 종합적 재정상황을 나타낼 수 있는 결산기준의 지역통합재정통계입니다.

### ❖ 영덕군 지역통합 재정상황

(단위 : 백만원)

구분	대상회계/ 기관 수	세입 (A)	세출 (B)	잉여금(A-B)	자산(C)	부채(D)	부채/자산 (D/C,%)
계(=a+b+c-A-B)	-	473,140	332,138	141,002	2,096,969	78,566	3.75
자치단체(a)	-	461,836	330,793	131,042	2,096,969	78,566	3.75
지방공공기관(b)	1	11,304	1,344	9,959	-	-	-
교육재정(c)	6	-	-	-	-	-	-
내부거래(A+B)	-	-	-	-	-	-	-

### ❖ 영덕군 지역통합 재정상황 활용지표

(단위 : 백만원, %)

구분	계 (=a+b+c-A-B)	자치단체 (a)	공공기관 (b)	교육재정 (c)	내부거래A (A)	내부거래B (B)
재정규모 활용지표	■ 인건비결산액/세입결산액	8.91	9.13	-	-	-
	■ 인건비결산액/자체수입	111.03	111.55	-	-	-
	■ 행사관련경비/세출결산액	1.23	1.23	-	-	-
	■ 업무추진비/세출결산액	0.14	0.14	-	-	-
	세입결산액 계	473,141	461,836	11,304	-	-
	자체수입	37,971	37,795	176	-	-
	세출결산액 계	332,138	330,794	1,344	-	-
	인건비결산액	42,160	42,160	-	-	-
	행사관련경비	4,080	4,080	-	-	-
	업무추진비	479	479	-	-	-
재정상태 활용지표	■ 부채/자산	3.75	3.75	-	-	-
	■ 부채/환금자산	57.18	57.18	-	-	-
	■ 차입부채/재정자금	15.18	15.18	-	-	-
	자산	2,096,969	2,096,969	-	-	-
	부채	78,567	78,567	-	-	-
	환금자산(유동자산-기타유동자산+일반 미수금)+장기금융상품+(장기대여금-학자 금위탁대여금)+기타투자자산	137,401	137,401	-	-	-
	재정자금(현금 및 현금성 자산+장단 기금융상품)	132,415	132,415	-	-	-
차입부채(장기차입부채 + 유동성 장 기차입부채)	20,100	20,100	-	-	-	

- ▶ 지방교육재정부문은 광역 시·도 단위 자료입니다.
- ▶ 내부거래A : 자치단체와 공공기관간의 거래입니다.
- ▶ 내부거래B : 지방정부(자치단체와 공공기관)와 지방교육재정간의 거래입니다.