

2 결산규모

2-1. 세입결산

1년 동안 우리 영덕군에 들어오는 모든 수입을 세입이라 합니다. 2017년도 우리 영덕군의 세입규모와 내용은 다음과 같습니다.

(단위 : 백만원)

세입 총계	일반회계	공기업 특별회계	기타 특별회계	기금
538,487	452,096	32,188	52,510	1,693

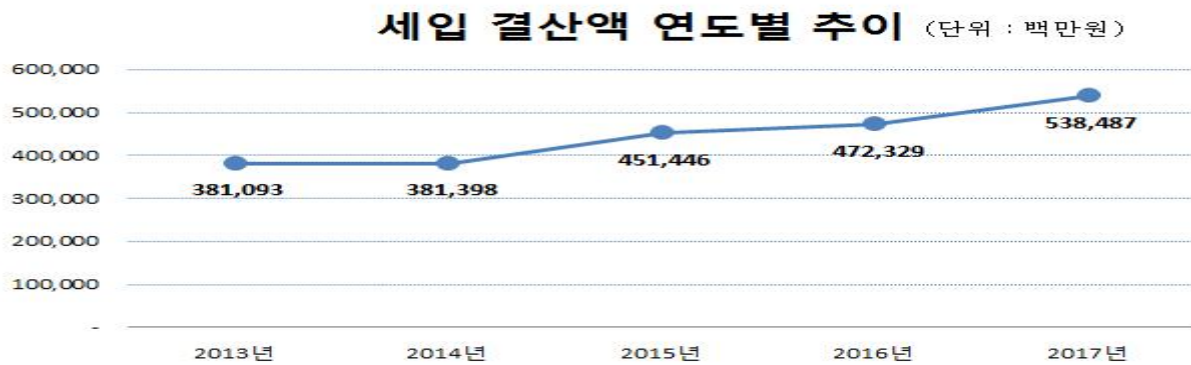
▶ 결산 총계기준

❖ 연도별 세입규모 현황

(단위 : 백만원)

2013	2014	2015	2016	2017
381,093	381,398	451,446	472,329	538,487

▶ 결산 총계기준



2013년부터 2017년까지 우리군의 세입규모는 점진적으로 증가하는 추세에 있는데, 그 이유는 지방세, 세외수입 즉, 자체재원이 증가하였기 때문이고, 중앙 및 도에서 교부하는 지방교부세 및 조정교부금 등 증가, 늘어나는 행정수요를 충당하기 위하여 지방채를 발행하였기 때문입니다.

❖ 일반회계 세입재원별 연도별 현황

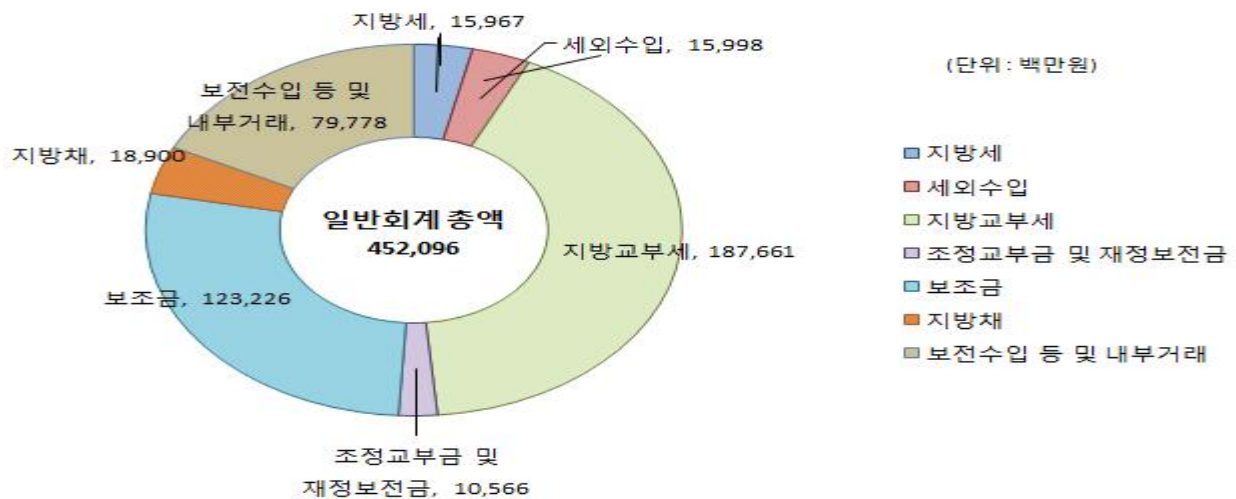
(단위 : 백만원, %)

연 도	2013		2014		2015		2016		2017	
	금액	비중	금액	비중	금액	비중	금액	비중	금액	비중
합 계	356,176	100	351,424	100	371,086	100	393,766	100	452,096	100
지 방 세	11,846	3.3	11,050	3.0	12,967	3.5	15,309	3.9	15,967	3.5
세외수입	64,337	18.1	10,377	3.0	14,399	3.9	17,193	4.4	15,998	3.5
지방교부세	153,624	43.1	152,800	43.5	147,848	39.8	153,898	39.1	187,661	41.5
조정교부금·재정보전금	4,230	1.2	6,505	1.9	8,244	2.2	9,979	2.5	10,566	2.3
보 조 금	109,539	30.8	117,244	33.4	108,602	29.3	119,439	30.3	123,226	27.3
지 방 채	12,600	3.5	-	-	-	-	1,500	0.4	18,900	4.2
보전수입 등 및 내부거래	-	-	53,448	15.2	79,026	21.3	76,448	19.4	79,778	17.7

▶ 세입결산 일반회계 기준

☞ 전년대비 지방채가 증가한 이유는 2009년에 지방교부세 감액으로 인한 공공자금 126억 원을 4.49%의 이율로 발행했는데, 이를 해당년도에 이율을 2.0%로 낮추기 위하여 금융기관(농협)에서 126억 원을 대출하여 조기상환하고, 도 지역개발기금에서 63억 원을 발행해 금융기관(농협)에 1차 상환을 마쳤기 때문입니다.

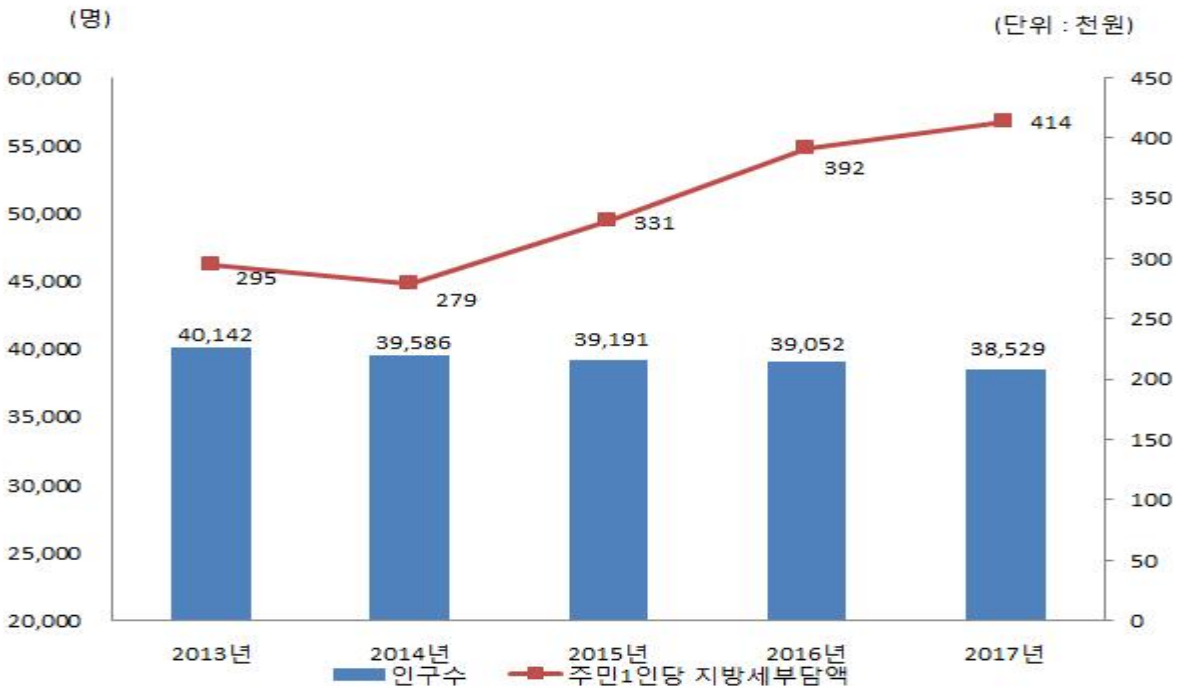
세입재원별 현황('17년, 일반회계)



❖ 주민 1인당 지방세 부담액 연도별 현황(일반회계 기준)

(단위 : 천원, 명)

구 분	2013	2014	2015	2016	2017
지방세 결산액	11,845,885	11,050,392	12,966,908	15,309,305	15,967,000
인구수(명)	40,142	39,586	39,191	39,052	38,529
주민1인당 지방세부담액	295	279	331	392	414



2-2. 세출결산

☐ 1년 동안 우리 영덕군에서 주민복지, 문화관광 진흥, 지역개발 등을 위해 지출한 세출결산 내역입니다.

(단위 : 백만원)

세출 총계	일반회계	공기업 특별회계	기타 특별회계	기금
384,249	348,267	29,362	4,490	2,130

▶ 결산 총계기준

❖ 연도별 세출결산규모 현황

(단위 : 백만원)

2013	2014	2015	2016	2017
321,679	297,361	328,027	341,287	383,812

▶ 결산 총계기준

세출 결산액 연도별 추이 (단위 : 백만원)



☞ 우리군 세출규모는 2013년도 이후 대내외 경제여건의 개선 등으로 증감하다 2014년도에는 감소, 이후 2015년부터는 다시 증가하여 전년대비 425억 원(11%) 증가하였습니다.

❖ 일반회계 세출규모 분야별, 연도별 현황

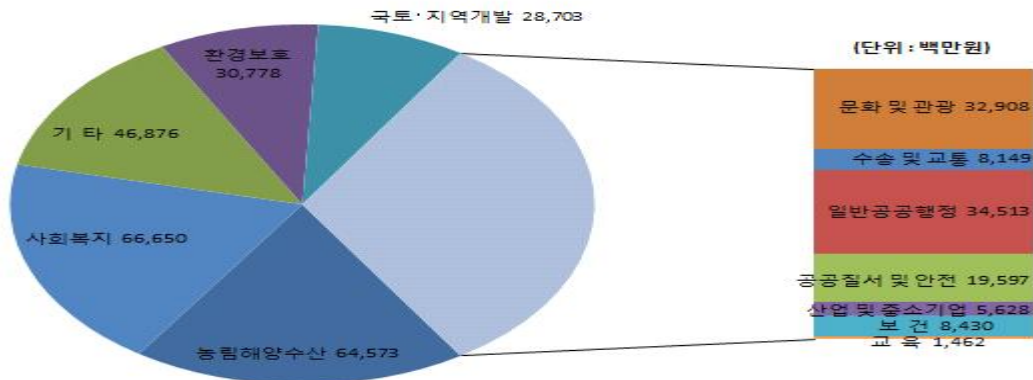
(단위 : 백만원, %)

분야별	연도		2013		2014		2015		2016		2017	
	금액	비중	금액	비중	금액	비중	금액	비중	금액	비중		
합 계	304,727	100	277,498	100	294,637	100	313,989	100	348,267	100		
일반공공행정	28,774	94	17,590	63	12,313	42	13,440	43	34,513	99		
공공질서·안전	15,855	52	12,604	45	10,888	37	22,080	70	19,597	56		
교육	2,076	07	2,327	08	1,167	04	1,564	05	1,462	04		
문화 및 관광	24,610	81	19,025	69	31,371	107	37,496	119	32,908	95		
환경 보호	24,351	80	27,453	99	26,296	89	18,894	60	30,778	88		
사회 복지	52,828	173	52,106	188	59,307	201	64,671	206	66,650	191		
보건	4,706	15	4,815	17	5,121	17	5,103	16	8,430	24		
농림해양수산	80,952	266	69,130	249	66,667	226	65,813	210	64,573	185		
산업·중소기업	1,730	06	2,833	10	3,590	12	4,332	14	5,628	16		
수송 및 교통	11,110	37	8,003	29	9,734	33	7,958	25	8,149	23		
국토·지역개발	19,651	65	20,222	73	24,819	84	28,823	92	28,703	82		
기 타	38,084	125	41,390	149	43,364	147	43,815	140	46,876	135		

▶ 세출결산 일반회계 기준

☞ 세출규모 분야 중 '일반공공행정' 분야에서 전년대비 210억 원 증가하였는데, 주된 이유는 2009년도 지방교부세 감액분을 조기상환하고 이율을 낮추고자 지방채를 발행하였기 때문입니다.

분야별 세출규모('17년, 일반회계)

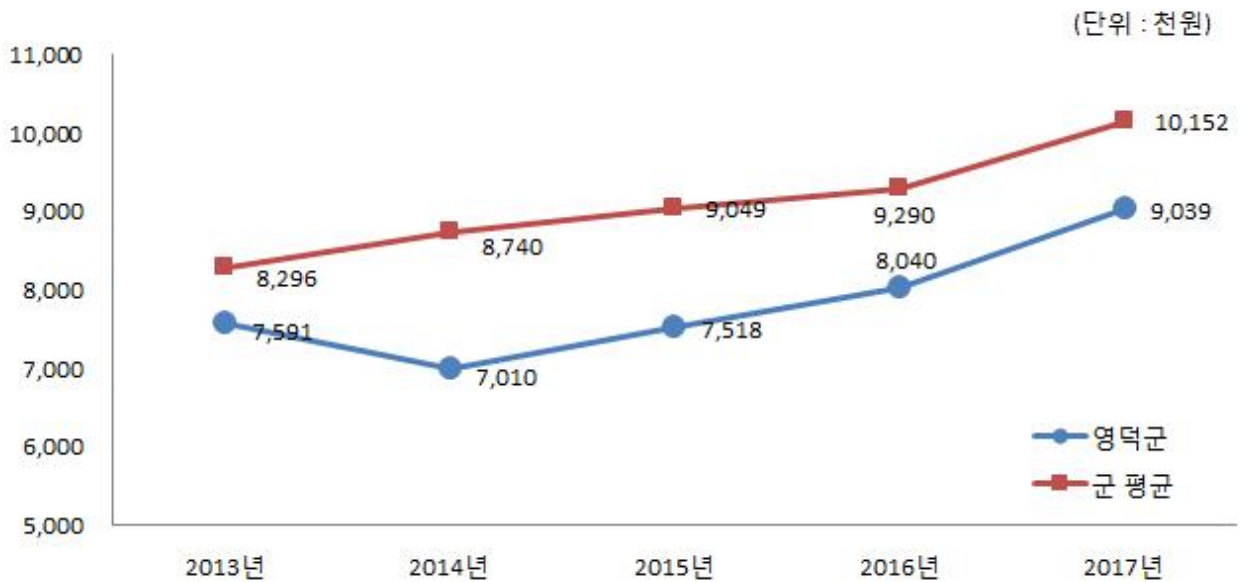


❖ 주민 1인당 세출결산액 연도별현황(일반회계)

(단위 : 천원, 명)

구 분	2013	2014	2015	2016	2017
세출결산액(일반회계)	304,727,402	277,497,429	294,637,367	313,988,026	348,267,131
인구수(명)	40,142	39,586	39,191	39,052	38,529
주민 1인당 세출액	7,591	7,010	7,518	8,040	9,039

유사 지방자치단체와 주민 1인당 세출규모 비교(일반회계)



2-3. 기금운영현황

기금이란 예산을 좀 더 탄력적으로 사용하기 위해 예산과는 별도로 조성한 재원으로서, 다음은 우리 영덕군에서 설립·운영하고 있는 기금별로 재원의 변화를 요약한 표입니다.

(단위 : 백만원)

종류별	구분	'16년도 현재액 (A)	증 감 액			'17년도 현재액 (A+B)	일몰 기간
			계 (B=C-D)	조성액 (C)	사용액 (D)		
합	계	1,903	△210	248	458	1,693	
재난관리기금		784	△255	169	424	529	법정의무
식품진흥기금		137	△20	9	29	117	
옥외광고정비기금		14	-	-	-	14	
사회복지기금		968	65	70	5	1,033	'20.12.31

▶ '17년 결산결과 기금결산보고서의 총괄 현황

▶ 일몰기간 : 조례 등에 의하여 정한 기금을 운용할 수 있는 기간(00년. 0월~00년.0월)

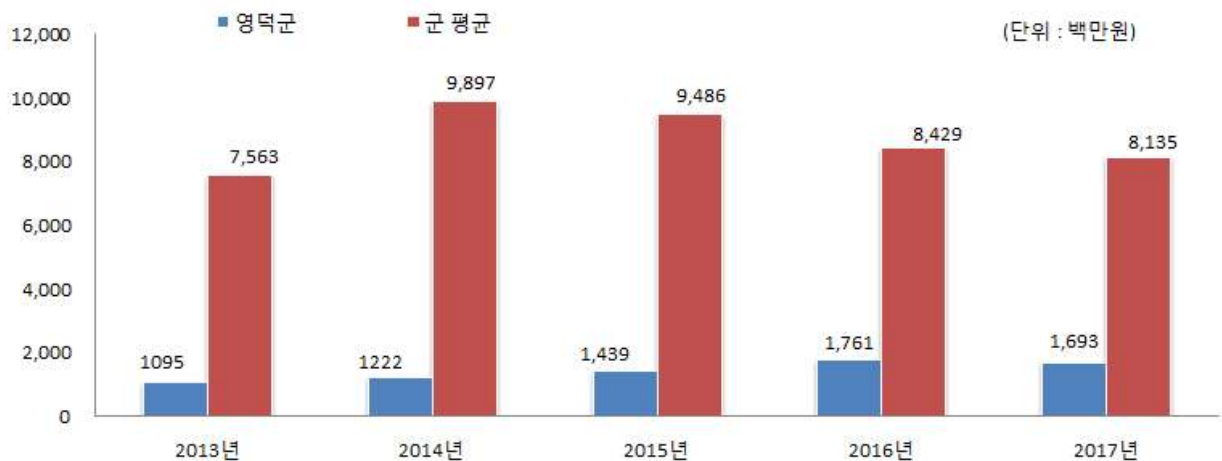
연도별 기금현황

(단위 : 백만원)

2013	2014	2015	2016	2017
1,095	1,222	1,439	1,761	1,693

▶ 연도별 결산결과 기금결산보고서 총괄현황의 기준연도 현재액

유사 지방자치단체와 기금운용 현황 비교



우리는 재난관리기금, 사회복지기금, 식품진흥기금, 옥외광고정비기금이 있으며, 기금의 성격이 적립성이고 타 회계 의존율이 낮아 기금의 규모는 작은 편입니다.

2-4. 지역통합재정통계

- ☐ 지방자치단체, 공공기관(지방공사·공단 및 지방자치단체 출자·출연기관) 및 교육재정을 포괄한 지역별 종합적 재정상황을 나타낼 수 있는 결산기준의 지역통합재정통계입니다.

❖ 영덕군 지역통합 재정상황

(단위 : 백만원)

구분	대상회계/ 기관 수	세입 (A)	세출 (B)	잉여금(A-B)	자산(C)	부채(D)	부채/자산 (D/C,%)
계(=a+b+c-A-B)	1	533,162	368,403	164,760	2,211,328	78,000	3.54
자치단체(a)		522,907	368,212	154,696	2,201,264	78,000	3.54
지방공공기관(b)	1	11,515	1,451	10,064	10,064	-	-
교육재정(c)		-	-	-	-	-	-
내부거래(A+B)		1,260	1,260	-	-	-	-

❖ 영덕군 지역통합 재정상황 활용지표

(단위 : 백만원, %)

구분	계 (=a+b+c-A-B)	자치단체 (a)	공공기관 (b)	교육재정 (c)	내부거래A (A)	내부거래B (B)
재정규모 활용지표	■ 인건비결산액/세입결산액	8.48	8.64	-	-	-
	■ 인건비결산액/자체수입	113.61	114.13	-	-	-
	■ 행사관련경비/세출결산액	0.85	0.86	-	-	-
	■ 업무추진비/세출결산액	0.13	0.13	-	-	-
	세입결산액 계	533,163	522,907	11,515	-	1,260
	자체수입	39,781	39,603	178	-	-
	세출결산액 계	368,403	368,212	1,451	-	1,260
	인건비결산액	45,197	45,197	-	-	-
	행사관련경비	3,148	3,148	-	-	-
	업무추진비	468	468	-	-	-
재정상태 활용지표	■ 부채/자산	3.54	3.54	-	-	-
	■ 부채/환금자산	45.17	47.97	-	-	-
	■ 차입부채/재정자금	11.78	12.53	-	-	-
	자산	2,211,328	2,201,264	10,064	-	-
	부채	78,000	78,000	-	-	-
	환금자산(유동자산-기타유동자산+일반 미수금)+장기금융상품+(장기대여금-학자 금위탁대여금)+기타투자자산	172,666	162,602	10,064	-	-
	재정자금(현금 및 현금성 자산+장단 기금융상품)	166,432	156,368	10,064	-	-
차입부채(장기차입부채 + 유동성 장 기차입부채)	19,600	19,600	-	-	-	

- ▶ 내부거래A : 자치단체와 공공기관간의 거래입니다.
- ▶ 내부거래B : 지방정부(자치단체와 공공기관)와 지방교육재정간의 거래입니다.
- ▶ 지역별 보다 자세한 내용은 다음의 링크를 참조하십시오. (<http://www.yd.go.kr/?p=910>)