

2 결산규모

2-1. 세입결산(기금포함)

1년 동안 우리 영덕군에 들어오는 모든 수입을 세입이라 합니다. 2018년도 우리 영덕군의 세입측면에서 본 결산규모와 내용은 다음과 같습니다.

(단위 : 백만원)

세입 총계	일반회계	공기업 특별회계	기타 특별회계	기금
643,824	561,159	29,973	50,160	2,532

▶ 결산 총계기준

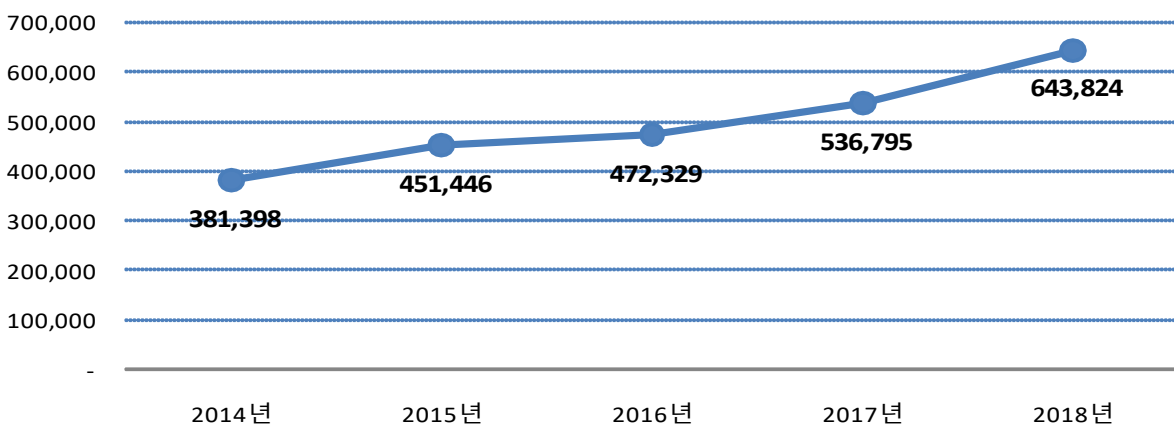
❖ 연도별 세입규모 현황

(단위 : 백만원)

2014	2015	2016	2017	2018
381,398	451,446	472,329	536,795	643,824

▶ 결산 총계기준

세입 결산액 연도별 추이 (단위 : 백만원)



2014년부터 2018년까지 우리군의 세입규모는 점진적으로 증가하는 추세에 있는데, 그 이유는 중앙 및 도에서 교부하는 지방교부세 및 조정교부금 등 증가, 늘어나는 행정수요를 충당하기 위하여 지방채를 발행하였기 때문입니다. 특히 2018년도에는 태풍 '콩레이'로 인한 재해복구비가 더해져 전년대비 107,029백만원(20%) 증가하였습니다.

❖ 세입재원별·연도별 현황(일반회계 기준)

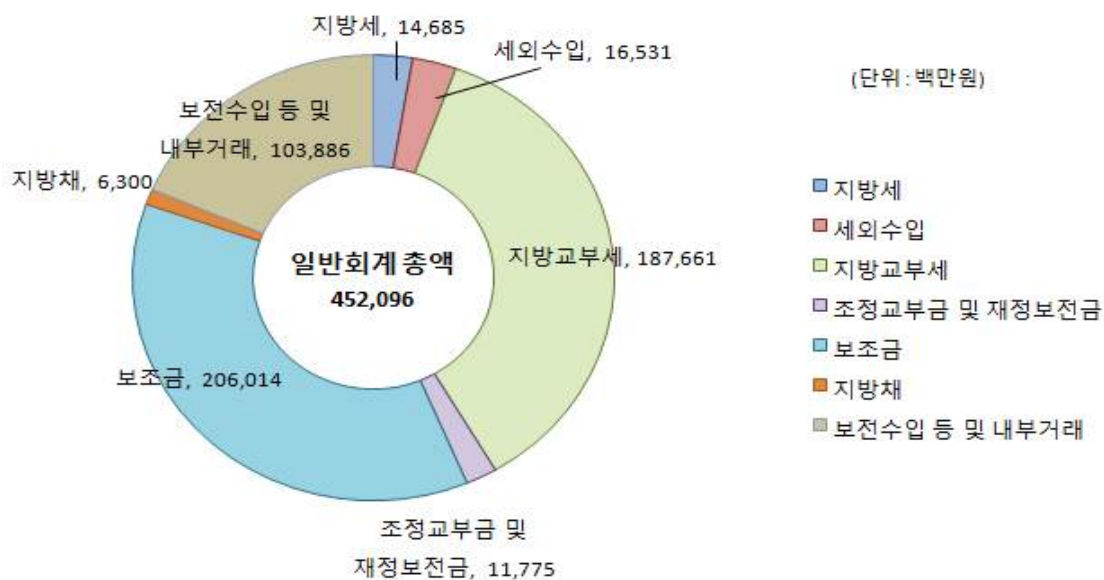
(단위 : 백만원, %)

연 도	2014		2015		2016		2017		2018	
	금액	비중	금액	비중	금액	비중	금액	비중	금액	비중
합 계	351,424	100	371,086	100	393,766	100	452,096	100	561,159	100
지 방 세	11,050	3.1	12,967	3.5	15,309	3.9	15,967	3.5	14,685	2.6
세외수입	10,377	3.0	14,399	3.9	17,193	4.4	15,998	3.5	16,531	3.0
지방교부세	152,800	43.4	147,848	39.8	153,898	39.1	187,661	41.5	201,968	36.0
조정교부금·재정보전금	6,505	1.9	8,244	2.2	9,979	2.5	10,566	2.3	11,775	2.1
보 조 금	117,244	33.4	108,602	29.3	119,439	30.3	123,226	27.3	206,014	36.7
지 방 채	-	-	-	-	1,500	0.4	18,900	4.2	6,300	1.1
보전수입 등 및 내부거래	53,448	15.2	79,026	21.3	76,448	19.4	79,778	17.6	103,886	18.5

▶ 세입결산 일반회계 기준

☞ 2018년도에 지방채를 발행한 이유는 2009년에 지방교부세 감액으로 인한 공공자금 126억 원을 4.49%의 이율로 발행했는데, 이를 해당년도에 이율을 2.0%로 낮추기 위하여 금융기관(농협)에서 126억 원을 대출하여 조기상환하고, 도 지역개발기금에서 63억 원을 발행해 금융기관(농협)에 1차 상환에 이어 2차 상환을 마쳤기 때문입니다.

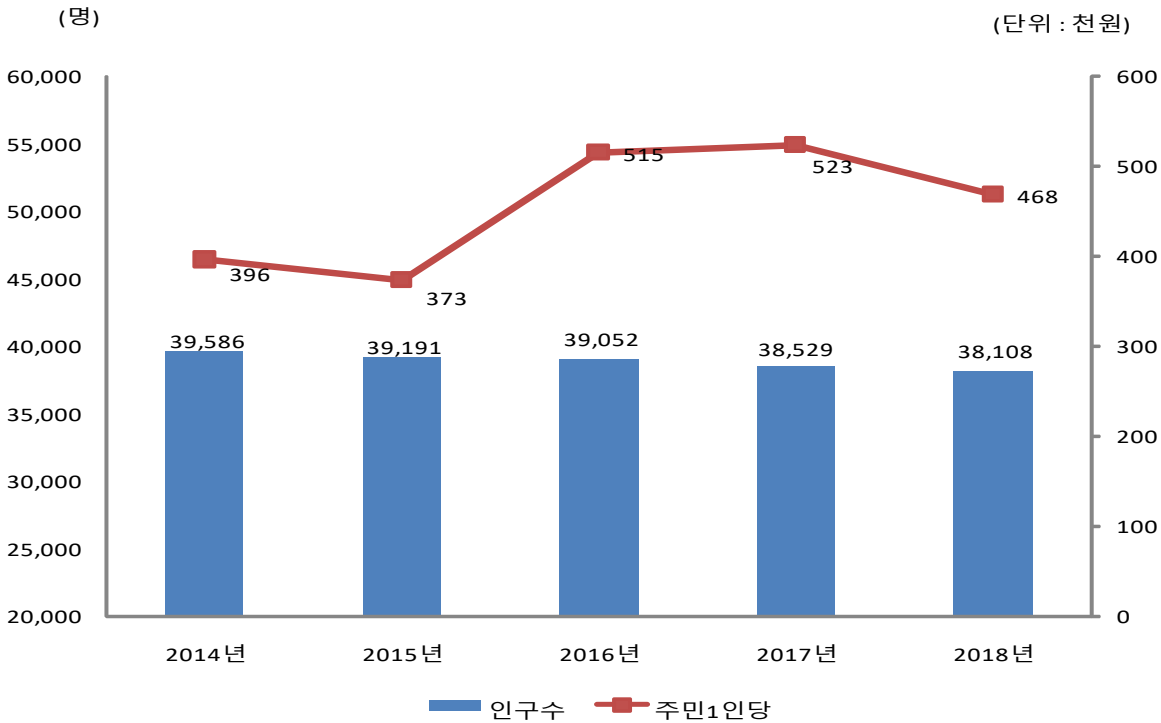
세입재원별 현황(2018년, 일반회계)



연도별 주민 1인당 지방세 부담액 현황(일반회계 기준)

(단위 : 천원, 명)

구 분	2014	2015	2016	2017	2018
지방세 결산액	11,050,392	12,966,908	15,309,305	15,967,000	14,685,461
인구수(명)	39,586	39,191	39,052	38,529	38,108
주민1인당 지방세부담액	279	331	392	414	385



2-2. 세출결산(기금포함)

- 1년 동안 우리 영덕군에서 주민복지, 문화관광 진흥, 지역개발 등을 위해 지출한 세출측면에서 본 결산규모 내역입니다.

(단위 : 백만원)

세출 총계	일반회계	공기업 특별회계	기타 특별회계	기금
394,290	361,761	26,025	4,271	2,233

▶ 결산 총계기준

❖ 연도별 세출결산규모 현황

(단위 : 백만원)

2014	2015	2016	2017	2018
297,361	328,027	341,287	384,250	394,290

▶ 결산 총계기준

- ☞ 우리군 세출규모는 2014년도부터 꾸준히 증가하여 2018년도에는 전년대비 10,040백만원이 증가한 394,290백만원입니다. 이는 지방교부세 및 보조금 등 이전재원이 증가하고, 태풍 '콩레이'로 인한 재해복구비가 교부되었기 때문입니다.

❖ 세출규모 분야별·연도별 현황(일반회계 기준)

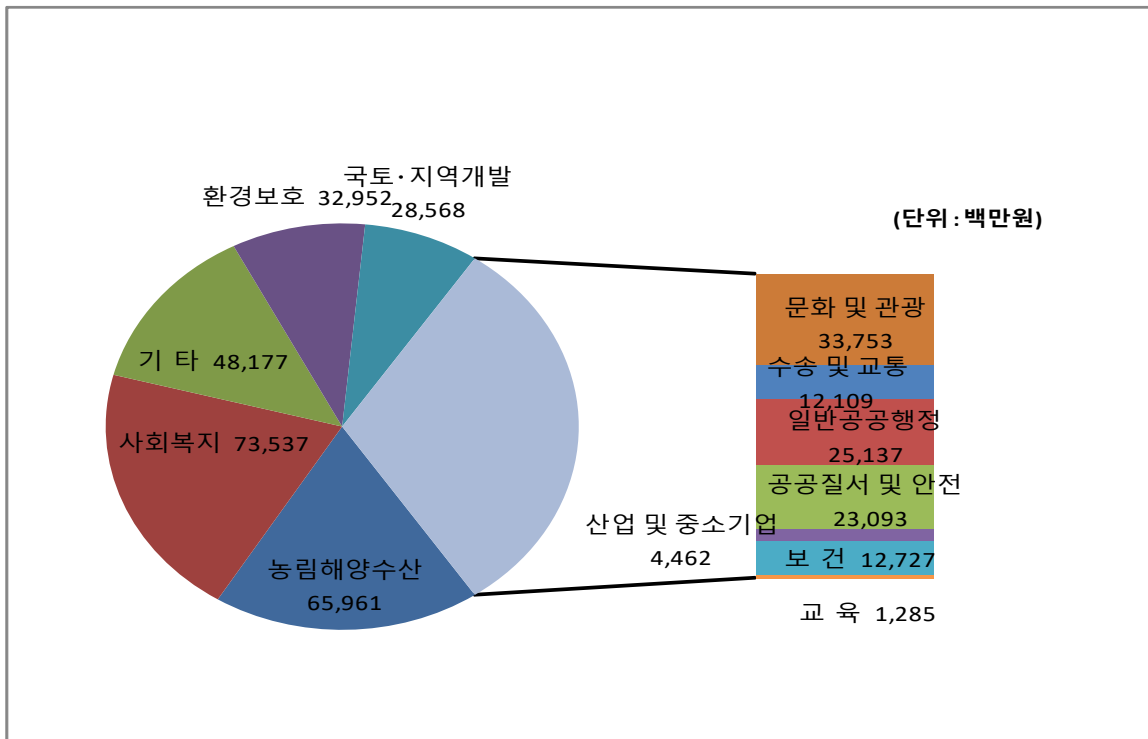
(단위 : 백만원, %)

분야별	연도	2014		2015		2016		2017		2018	
		금액	비중	금액	비중	금액	비중	금액	비중	금액	비중
합	계	277,497	100	294,637	100	313,988	100	348,267	100	361,761	100
일반공공행정		17,590	63	12,313	42	13,440	43	34,513	99	25,137	70
공공질서·안전		12,604	45	10,888	37	22,080	70	19,597	56	23,093	64
교육		2,327	08	1,167	04	1,564	05	1,462	04	1,285	04
문화 및 관광		19,025	69	31,371	107	37,496	119	32,908	95	33,753	93
환경 보호		27,453	99	26,296	89	18,894	60	30,778	88	32,952	91
사회 복지		52,106	188	59,307	201	64,671	206	66,650	191	73,537	203
보건		4,815	17	5,121	17	5,103	16	8,430	24	12,727	35
농림해양수산		69,130	249	66,667	226	65,813	210	64,573	185	65,961	182
산업·중소기업		2,833	10	3,590	12	4,332	14	5,628	16	4,462	12
수송 및 교통		8,003	29	9,734	33	7,958	25	8,149	23	12,109	34
국토·지역개발		20,222	73	24,819	84	28,823	92	28,703	82	28,568	79
기타		41,389	149	43,364	147	43,814	140	46,876	135	48,177	133

▶ 세출결산 일반회계 기준

☞ 우리 군은 상대적으로 노인인구가 많아 사회복지 및 보건분야의 금액이 크게 증가하였고, 농어업에 종사하는 주민이 많아 농림해양수산분야도 소폭 증가하였습니다.

분야별 세출규모(2018년, 일반회계)

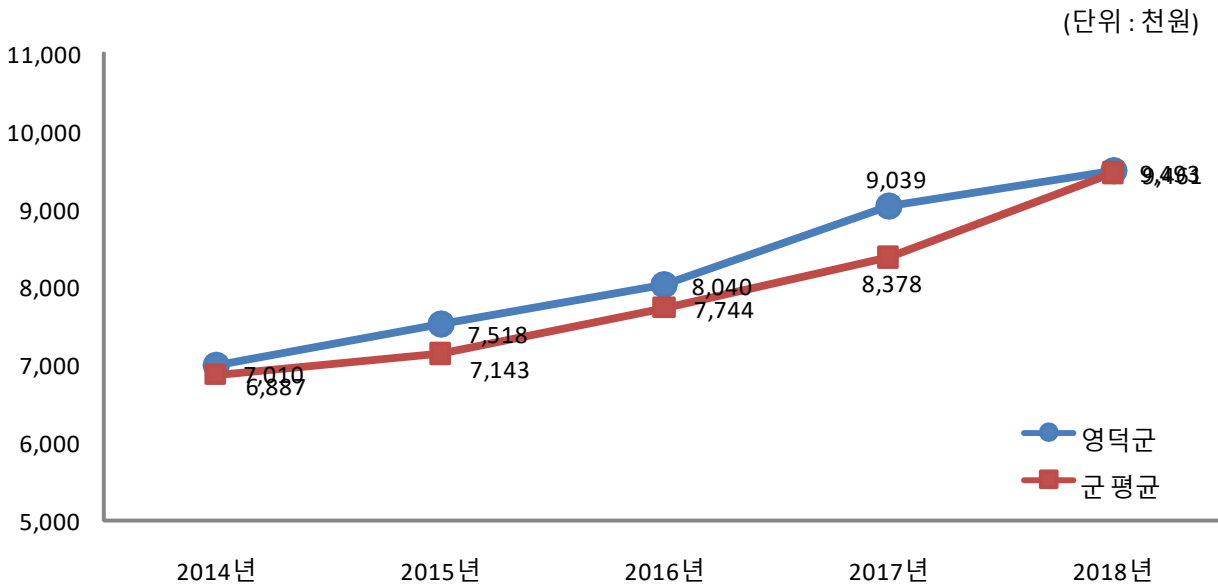


❖ 주민 1인당 세출결산액 연도별현황(일반회계 기준)

(단위 : 천원, 명)

구 분	2014	2015	2016	2017	2018
세출결산액	277,497,429	294,637,367	313,988,026	348,267,131	361,760,741
인구수(명)	39,586	39,191	39,052	38,529	38,108
주민 1인당 세출액	7,010	7,518	8,040	9,039	9,493
유사 지방자치단체 주민 1인당 세출액	6,887	7,143	7,744	8,378	9,461

유사 지방자치단체와 주민 1인당 세출규모 비교(일반회계)



2-3. 기금운영현황

- 기금이란 예산을 좀 더 탄력적으로 사용하기 위해 예산과는 별도로 조성한 재원으로서, 다음은 우리 영덕군에서 설립·운영하고 있는 기금별로 재원의 변화를 요약한 표입니다.

(단위 : 백만원)

종류별 구분	'17년도 현재액 (A)	증 감 액			'18년도 현재액 (A+B)	일몰 기간
		계 (B=C-D)	조성액 (C)	사용액 (D)		
합 계	1,692	778	840	62	2,470	
재난관리기금	528	289	289	-	817	05.03.25
식품진흥기금	117	3	14	11	120	01.10.15
옥외광고정비기금	14	-	-	-	14	09.07.06
사회복지기금	1,033	486	537	51	1,519	16.12.21

- '18년 결산결과 기금결산보고서의 총괄 현황
- 일몰기간 : 조례 등에 의하여 정한 기금을 운용할 수 있는 기간

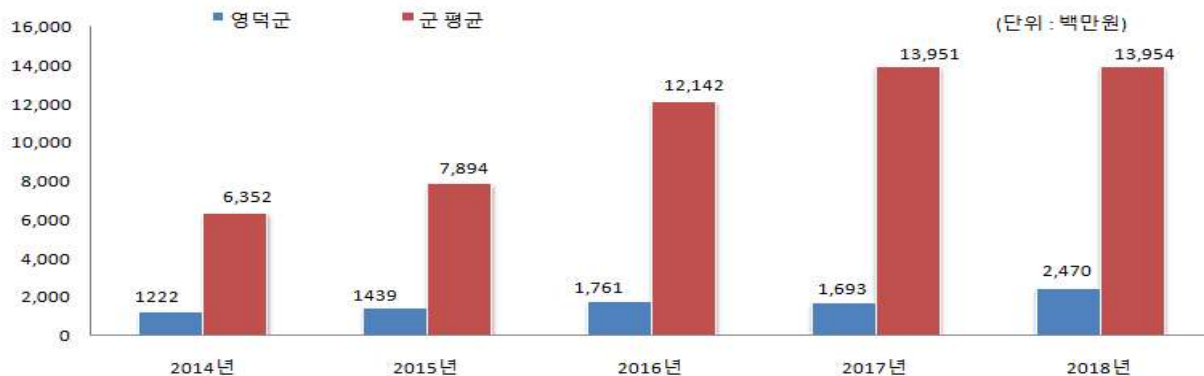
연도별 기금현황

(단위 : 백만원)

2014	2015	2016	2017	2018
1,222	1,439	1,761	1,693	2,470

- 연도별 결산결과 기금결산보고서 총괄현황의 기준연도 현재액

유사 지방자치단체와 기금운용 현황 비교



- 우리 군은 재난관리기금, 사회복지기금, 식품진흥기금, 옥외광고정비기금이 있으며, 기금의 성격이 적립성이고 타 회계 의존율이 낮아 기금의 규모는 작은 편입니다. 전년 보다 증가한 이유는 복지재단설립을 위한 기부금과 계정별 이자수입이 증가하였기 때문입니다.

2-4. 지역통합재정통계

▣ 지방자치단체, 공공기관(지방공사·공단 및 지방자치단체 출자·출연기관) 및 교육재정을 포괄한 지역별 종합적 재정상황을 나타낼 수 있는 결산기준의 지역통합재정통계입니다.

❖ 영덕군 지역통합 재정상황

(단위 : 백만원)

구분	대상회계 기관 수	세입 (A)	세출 (B)	잉여금(A-B)	자산(C)	부채(D)	부채/자산 (D/C,%)
계(=a+b+c-A-B)		639,999	380,386	259,613	2,366,109	75,134	3.18
자치단체(a)		629,610	380,076	249,534	2,356,030	75,134	3.19
지방공공기관(b)	1	11,384	1,305	10,079	10,079	-	
교육재정(c)	-	-	-	-	-	-	-
내부거래(A+B)		995	995	-	-	-	-

❖ 영덕군 지역통합 재정상황 활용지표

(단위 : 백만원, %)

구분		계 (=a+b+c-A-B)	자치단체 (a)	공공기관 (b)	교육재정 (c)	내부거래A (A)	내부거래B (B)
재정규모 활용지표	▪ 인건비결산액/세입결산액	7.77	7.90	-	-	-	-
	▪ 인건비결산액/자체수입	131.25	131.97	-	-	-	-
	▪ 행사관련경비/세출결산액	1.11	1.11	-	-	-	-
	▪ 업무추진비/세출결산액	0.13	0.13	-	-	-	-
	세입결산액	639,999	629,610	11,384	-	995	-
	세입결산액 중 자체수입	37,893	37,686	207	-	-	-
	세출결산액	380,386	380,076	1,305	-	995	-
	세출결산액 중 인건비	49,732	49,732	-	-	-	-
	세출결산액 중 행사관련경비	4,228	4,228	-	-	-	-
세출결산액 중 업무추진비	500	500	-	-	-	-	
재정상태 활용지표	▪ 부채/자산	3.18	3.19	-	-	-	-
	▪ 부채/환금자산	29.24	29.24	-	-	-	-
	▪ 차입부채/재정자금	7.09	7.09	-	-	-	-
	자산	2,366,109	2,356,030	10,079	-	-	-
	부채	75,134	75,134	-	-	-	-
	환금자산(유동자산-기타유동자산+일반 미수금)+장기금융상품-(장기대여금-학자금 위탁대여금)+기타투자자산)	256,995	256,995	-	-	-	-
	재정자금 (현금 및 현금성 자산+장·단기금융상품)	251,705	251,705	-	-	-	-
차입부채 (장기차입부채 + 유동성 장기차입부채)	17,840	17,840	-	-	-	-	

- ▶ 지방교육재정부문은 광역 시·도 단위 자료입니다.
- ▶ 내부거래A : 자치단체와 공공기관간의 거래입니다.
- ▶ 내부거래B : 지방정부(자치단체와 공공기관)와 지방교육재정간의 거래입니다.