

7 복지 / 민간지원

7-1. 사회복지비

☐ 다음은 우리 영덕군이 2018년도 사회복지분야에 지출한 내역입니다.

(단위 : 백만원, %)

구 분	합계	기초생활 보장 (081)	취약계층 지원 (082)	보육·가족 및 여성 (084)	노인· 청소년 (085)	노동 (086)	보훈 (087)	주택 (088)	사회 복지 일반 (089)
합 계	73,537	13,030	5,297	10,335	38,488	1,429	1,343	-	3,616
국 비	41,667	8,178	2,548	3,719	26,552	629	-	-	42
시·도비	7,495	989	575	2,718	2,852	166	197	-	-
시·군·구비	24,375	3,863	2,174	3,898	9,084	634	1,146	-	3,574

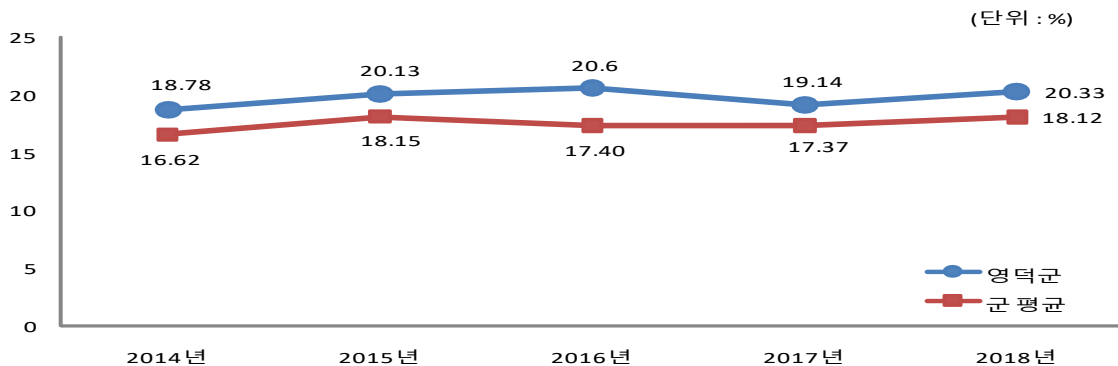
▶ 대상회계 : 일반회계, '18년 결산결과 사회복지 분야·부문별 집행액

❖ 사회복지비 연도별 현황

(단위 : 백만원, 명, %)

구 분	연 도 별				
	2014	2015	2016	2017	2018
세출결산액(A)	277,497	294,637	313,988	348,267	361,761
사회복지분야(B)	52,106	59,307	64,671	66,650	73,537
사회복지분야비율(B/A)	18.78	20.13	20.6	19.14	20.33
인구수(C)	39,586	39,191	39,052	38,529	38,108
주민1인당 사회복지비(B/C)(천원)	1,316	1,513	1,656	1,730	1,930

유사 지방자치단체와 사회복지비 비율 비교



☞ 사회복지분야의 국·도비 보조사업 증가에 따라 지방비 및 전체예산이 증가하는 추세로 앞으로도 복지분야의 지원확대로 늘어날 전망입니다.

7-2. 지방보조금 교부 현황

- 지방보조금이란 지방자치단체가 민간 등이 자율적으로 수행하는 사업에 대해 개인 또는 단체 등에 지원하거나, 시도가 정책상 또는 재정사정상 특히 필요하다고 인정할 때, 시군구, 교육기관 등에 지원하는 경비를 의미합니다.

우리 영덕군의 민간에게 지원되는 지방보조금 교부현황은 다음과 같습니다.

(단위 : 백만원, %)

구 분	세출결산액 (A)	교부액(B)	비율 (B/A)	비 고
계	366,032	22,085	6.03	
민간경상보조 (307-02)		8,363	2.28	
민간단체운영비보조(307-03)		670	0.18	
민간행사보조 (307-04)		2,186	0.60	
사회복지시설보조(307-10)		2,323	0.63	
사회복지사업보조(307-11)		4,211	1.15	
민간자본보조 (402-01)		4,332	1.18	

- ▶ 대상회계 : 일반회계+기타특별회계, 교부액 : '18년 결산결과 과목별 총 지출액
- ▶ 공공단체보조(자치단체 자본·경상보조, 예비군육성지원 자본·경상보조, 교육기관에 대한 보조)는 제외

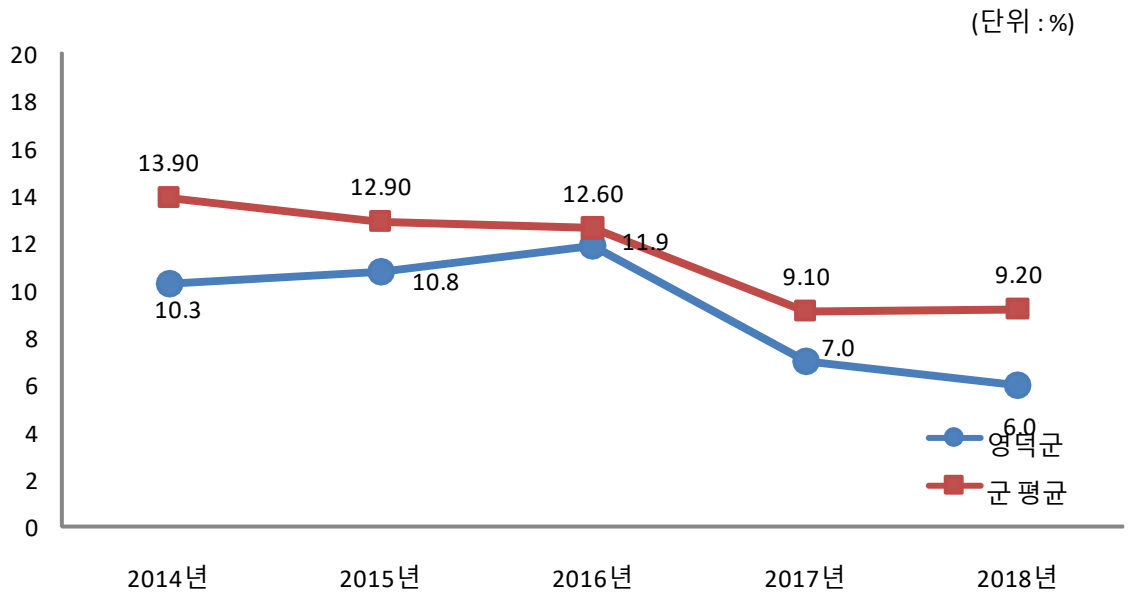
❖ 지방보조금 교부 연도별 현황

(단위 : 백만원, %)

구 분	연 도 별				
	2014	2015	2016	2017	2018
세출결산액	277,497	294,637	313,988	348,267	366,032
지방보조금(민간)	28,646	31,763	37,415	24,247	22,085
비율	10.32	10.78	11.92	6.96	6.03

※ 2018회계연도부터 기타특별회계를 포함하여 작성되었습니다.

지방보조금 비율 유사 지방자치단체와 비교



※ 2018회계연도부터 기타특별회계를 포함하여 작성되었습니다.

◆ 2018년도 지방보조금 집행내역

❖ 민간경상보조

(단위 : 백만원)

보조사업명	보조사업자	보조금 집행액	최종 정산액
【별지 2】 참조			

❖ 민간행사보조

(단위 : 백만원)

행사명	행사시기 (월)	보조사업자	보조금 집행액	최종 정산액
【별지 2】 참조				

7-3. 지방보조사업 성과평가 결과 (별지작성)

- ☐ 지방자치단체의 장은 지방보조사업에 대하여 매년 성과평가를 실시하고 특별한 사유가 없으면 그 평가결과를 예산편성에 반영하여야 합니다.

우리 영덕군의 지방보조사업 성과평가 결과는 다음과 같습니다.

(단위 : 백만원)

사업명	보조사업자	교부현황			평가결과
		계	보조금	사업자 자부담	
【별지 3】 참조					

- ▶ 평가등급 : 매우우수(90점 이상), 우수(90~80점), 보통(80~60점), 미흡(60~50점), 매우미흡(50점 미만)

7-4. 지방보조금으로 취득한 중요재산의 변동현황

지방보조사업자는 지방보조금으로 취득한 중요재산에 대해서는 장부를 갖추어 지방자치단체장이 정하는 바에 따라 현재액과 수량의 증감을 기록하고, 해당 지방보조사업 관련 서류를 첨부하여 반기별로 지방자치단체장에게 보고하여야 합니다.

우리 영덕군의 지방보조금으로 취득한 중요재산의 변동현황은 다음과 같습니다.

(단위 : 백만원)

사업명	보조사업자	취득재산명	규격 및 모델명	취득연도	단가	수량	취득가액	설치(시설)주소	변동내역
【별지 4】 참조									

7-5. 지방보조금 교부결정 취소 등 중요 처분내용

지방보조사업자는 법령, 교부결정의 내용 또는 지방자치단체장의 처분에 따라 선량한 관리자의 주의로 성실히 지방보조사업을 수행하여야 하며, 해당 지방보조금의 다른 용도에 사용금지 등의 의무를 부담하게 되는데 이를 위반할 경우 지방자치단체에서 교부결정 취소 등의 처분을 하게 됩니다.

우리 영덕군의 지방보조금 교부결정 취소 등 중요 처분내용은 다음과 같습니다.

(단위 : 백만원)

사업명	보조사업자	교부금액	위반내용	처분일자	처분내용(환수액)
【해 당 없 음】					

7-6. 행사·축제경비

☐ 다음은 우리 영덕군이 2018년 한 해 동안 시에서 주관하여 개최한 행사와 축제의 운영비, 실비보상금 등을 지출한 내역입니다.

(단위 : 백만원, %)

세출결산액 (A)	행사·축제경비 (B)	비율 (B/A)	비 고
361,761	4,228	1.17	

- ▶ 대상회계 : 일반회계, '18년 결산결과 과목별 총 지출액
- ▶ 대상과목 : 행사운영비 (201-03), 행사실비보상금 (301-09), 민간행사사업보조(307-04), 행사관련시설비 (401-04)

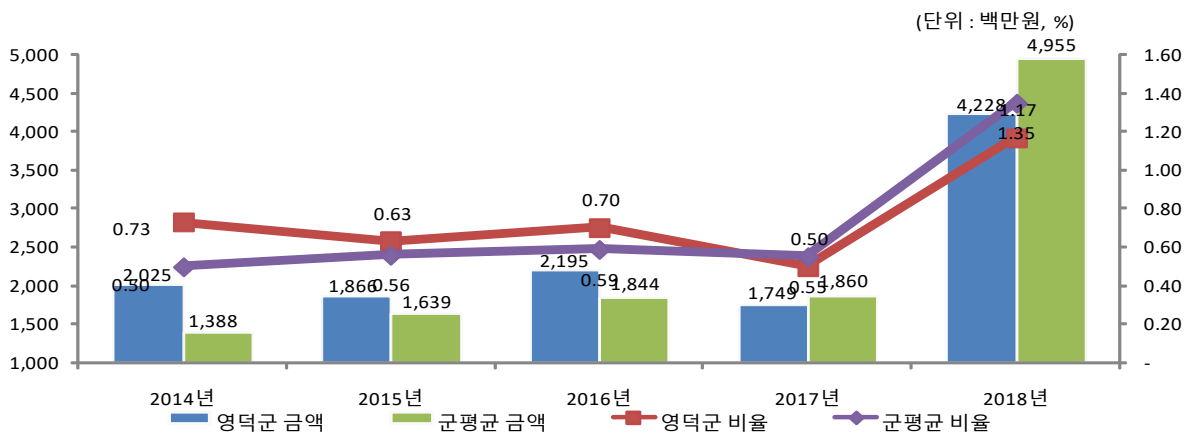
❖ 행사·축제경비 연도별 현황

(단위 : 백만원, %)

구 분	연도별				
	2014	2015	2016	2017	2018
세출결산액	277,497	294,637	313,988	348,267	361,761
행사·축제경비	2,025	1,866	2,195	1,749	4,228
비율	0.73	0.63	0.70	0.50	1.17

※ 2018회계연도부터 민간행사사업보조(307-04) 통계목을 포함하여 작성되었습니다.

행사·축제경비 비율 유사 지방자치단체와 비교



※ 2018회계연도부터 민간행사사업보조(307-04) 통계목을 포함하여 작성되었습니다.

- ☞ 전국단위 축구대회의 유치 등 다양한 스포츠대회 및 하계 성수기를 맞이하여 찾아오는 관광객을 위한 뮤직페스티벌 등 각 중 문화행사를 개최·진행하여 행사축제경비가 증가하였습니다. 지역민과 관광객들의 수요에 맞는 축제·행사는 발굴하되, 불필요한 행사는 축소 또는 폐지를 통해 효율적으로 재정을 운영하고자 합니다.