

2 결산규모

2-1. 세입결산(기금포함)

1년 동안 우리 영덕군에 들어오는 모든 수입을 세입이라 합니다. 2019년도 우리 영덕군의 세입측면에서 본 결산규모와 내용은 다음과 같습니다.

(단위 : 백만원)

세입 총계	일반회계	공기업 특별회계	기타 특별회계	기금
782,786	687,935	22,976	49,634	22,242

▶ 결산 총계기준

❖ 연도별 세입규모 현황

(단위 : 백만원)

2015	2016	2017	2018	2019
451,446	472,329	536,795	643,824	782,786

▶ 결산 총계기준

☞ 2015년 2019년까지 우리군의 세입규모는 점진적으로 증가하는 추세에 있는데, 지방교부세, 조정교부금등이 증가하였기 때문이며, 연평균 증가율은 14.75%입니다.

❖ 세입재원별·연도별 현황(일반회계 기준)

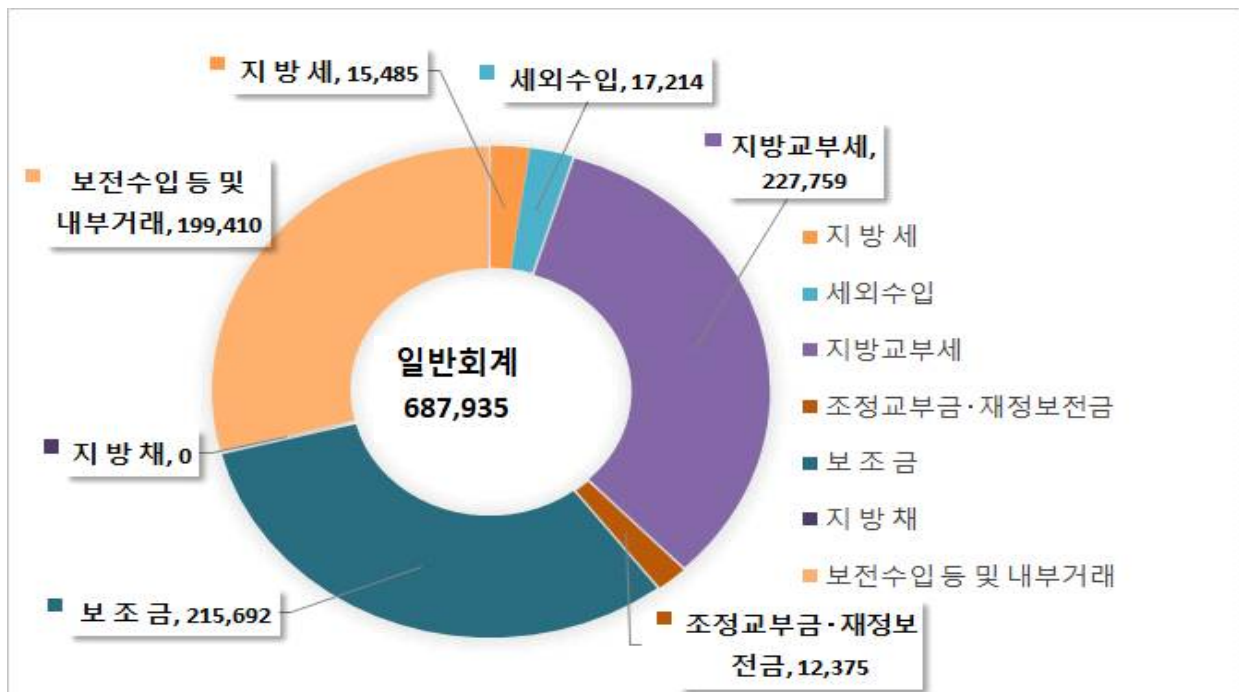
(단위 : 백만원, %)

연도 세입재원별	2015		2016		2017		2018		2019	
	금액	비중	금액	비중	금액	비중	금액	비중	금액	비중
합 계	371,086	100%	393,766	100.0%	452,096	100%	561,159	100%	687,935	100%
지방세	12,967	3.5%	15,309	3.89%	15,967	3.5%	14,685	2.62%	15,485	2.3%
세외수입	14,399	3.9%	17,193	4.37%	15,998	3.5%	16,531	2.95%	17,214	2.5%
지방교부세	147,848	39.8%	153,898	39.08%	187,661	41.5%	201,968	35.99%	227,759	33.1%
조정교부금·재정보전금	8,244	2.2%	9,979	2.53%	10,566	2.3%	11,775	2.10%	12,374	1.8%
보조금	108,602	29.3%	119,439	30.33%	123,226	27.3%	206,014	36.71%	215,692	31.4%
지방채	0	0%	1,500	0.38%	18,900	4.2%	6,300	1.12%	0	0%
보전수입 등 및 내부거래	79,026	21.3%	76,448	19.41%	79,778	17.7%	103,886	18.51%	199,410	29%

▶ 세입결산 일반회계 기준

☞ 지방교부세가 지난해보다 12% 증가하였고 2018년도와 달리 지방채를 발행하지 않아 비중이 감소하였습니다.

세입재원별 현황(2019년, 일반회계)



❖ 연도별 주민 1인당 지방세 부담액 현황(일반회계 기준)

(단위 : 천원, 명)

구 분	2015	2016	2017	2018	2019
지방세 결산액	294,637,367	313,988,026	348,267,131	361,760,741	448,371,701
인구수(명)	39,191	39,052	38,529	38,108	37,361
주민1인당 지방세부담액	7,518	8,040	9,039	9,493	12,001

2-2. 세출결산(기금포함)

■ 1년 동안 우리 영덕군에서 주민복지, 문화관광 진흥, 지역개발 등을 위해 지출한 세출측면에서 본 결산규모 내역입니다.

(단위 : 백만원)

세출 총계	일반회계	공기업 특별회계	기타 특별회계	기금
491,950	448,372	18,388	2,949	22,242

▶ 결산 총계기준

❖ 연도별 세출결산규모 현황

(단위 : 백만원)

2015	2016	2017	2018	2019
328,027	341,287	384,250	394,290	491,950

▶ 결산 총계기준

☞ 우리군 세출규모는 2014년도부터 꾸준히 증가였는데 이는 지방교부세 및 보조금 등 이전재원이 증가 때문이며 연평균 증가율은 10.6%입니다.

❖ 세출규모 분야별·연도별 현황(일반회계 기준)

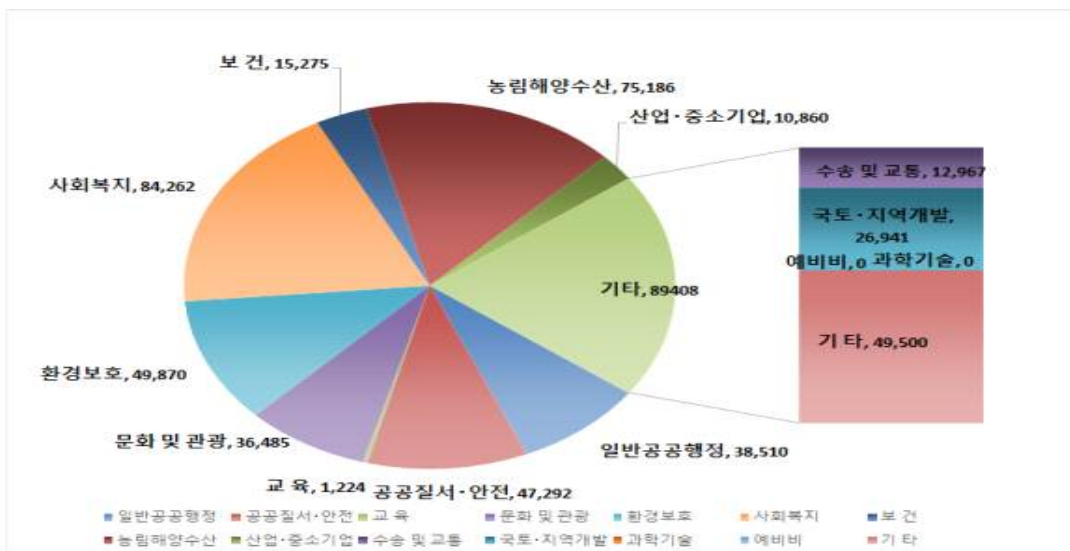
(단위 : 백만원, %)

연도 분야별	2015		2016		2017		2018		2019	
	금액	비중	금액	비중	금액	비중	금액	비중	금액	비중
합 계	294,637	100%	313,988	100%	348,267	100%	361,761	100%	448,372	100%
일반공공 행정	12,313	4.18%	13,440	4.28%	34,513	9.91%	25,137	6.95%	38,510	8.59%
공공질서· 안전	10,888	3.7%	22,080	7.03%	19,597	5.63%	23,093	6.38%	47,292	10.55%
교 육	1,167	0.4%	1,564	0.50%	1,462	0.42%	1,285	0.36%	1,224	0.27%
문화 및 관광	31,371	10.65%	37,496	11.94%	32,908	9.45%	33,753	9.33%	36,485	8.14%
환경보호	26,296	8.92%	18,894	6.02%	30,778	8.84%	32,952	9.11%	49,870	11.12%
사회복지	59,307	20.13%	64,671	20.60%	66,650	19.14%	73,537	20.33%	84,262	18.79%
보 건	5,121	1.74%	5,103	1.63%	8,430	2.42%	12,727	3.52%	15,275	3.41%
농림해양 수산	66,667	22.63%	65,813	20.96%	64,573	18.54%	65,961	18.23%	75,186	16.77%
산업·중소 기업	3,590	1.22%	4,332	1.38%	5,628	1.62%	4,462	1.23%	10,860	2.42%
수송 및 교통	9,734	3.30%	7,958	2.53%	8,149	2.34%	12,109	3.35%	12,967	2.89%
국토·지역 개발	24,819	8.42%	28,823	9.18%	28,703	8.24%	28,568	7.90%	26,941	6.01%
과학기술	0	0%	0	0%	0	0%	0	0.00%	0	0%
예비비	0	0%	0	0%	0	0%	0	0.00%	0	0%
기 타	43,364	14.72%	43,815	13.95%	46,876	13.46%	48,178	13.32%	49,500	11.04%

▶ 세출결산 일반회계 기준

☞ 공공질서안전분야 비중이 지난연도에 비해 증가 하였으며 18.19년 연이은 태풍으로 인한 재난안전 관련 분야지출이 증가하였기 때문입니다.

분야별 세출규모(2019년, 일반회계)

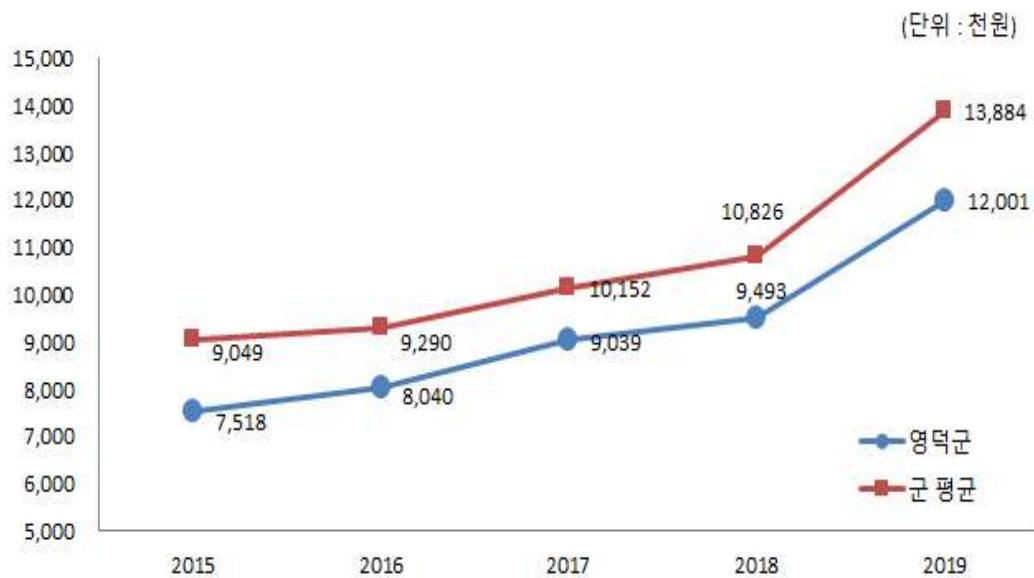


❖ 주민 1인당 세출결산액 연도별현황(일반회계 기준)

(단위 : 천원, 명)

구 분	2015	2016	2017	2018	2019
세출결산액	294,637,367	313,988,026	348,267,131	361,760,741	448,371,701
인구수(명)	39,191	39,052	38,529	38,108	37,361
주민 1인당 세출액	7,518	8,040	9,039	9,493	12,001

유사 지방자치단체와 주민 1인당 세출규모 비교(일반회계)



2-3. 기금운영현황

■ 기금이란 예산을 좀 더 탄력적으로 사용하기 위해 예산과는 별도로 조성한 재원으로, 다음은 우리 영덕군에서 설립·운영하고 있는 기금별로 재원의 변화를 요약한 표입니다.

(단위 : 백만원)

종류별	구분	'18년도 현재액 (A)	증 감 액			'19년도 현재액 (A+B)	일몰 기간
			계 (B=C-D)	조성액 (C)	사용액 (D)		
합	계	2,470	19,495	19,771	276	21,965	
재난관리기금		817	△30	180	210	787	15.3.25~ 20.3.25
식품진흥기금		120	19	39	20	139	16.10.15 ~21.10.1 5
옥외광고정비기금		14	0	0	0	14	19.7.6.~ 24.7.6
사회복지기금		1,519	6	53	46	1,525	15.12.31 ~20.12.3 1
재정안정화기금		0	19,500	19,500	0	19,500	19.12.21 24.12.21

❖ 연도별 기금현황

(단위 : 백만원)

2015	2016	2017	2018	2019
1,439	1,761	1,693	2,470	21,965

▶ 연도별 결산결과 기금결산보고서 총괄현황의 기준연도 현재액

유사 지방자치단체와 기금운용 현황 비교



☞ 우리 군은 재난관리기금, 사회복지기금, 식품진흥기금, 옥외광고정비기금이 있으며, 기금의 성격이 적립성이고 타 회계 의존율이 낮아 기금의 규모는 작은 편입니다. 전년보다 증가한 이유는 재정을 안정적으로 운영하기 위한 재정안정화기금 기금이 신설 되었기 때문입니다.

2-4. 지역통합재정통계

- 지방자치단체, 공공기관(지방공사·공단 및 지방자치단체 출자·출연기관) 및 교육재정을 포괄한 지역별 종합적 재정상황을 나타낼 수 있는 결산기준의 지역통합재정통계입니다.

❖ 영덕군 지역통합 재정상황

(단위 : 백만원)

구분	대상회계/기관 수	세입(A)	세출(B)	잉여금(A-B)	자산(C)	부채(D)	부채/자산(D/C,%)
계(=a+b+c-A-B)		763,092	462,033	301,060	2,500,522	55,943	2.24%
자치단체(a)		752,591	461,755	290,836	2,490,267	55,943	2.25%
지방공공기관(b)	1	11,499	1,276	10,223	10,255	0	0.00%
교육재정(c)	0	0	0	0	0	0	0.00%
내부거래(A+B)		998	998	0	0	0	0.00%

❖ 영덕군 지역통합 재정상황 활용지표

(단위 : 백만원, %)

구분	계(=a+b+c-A-B)	자치단체(a)	공공기관(b)	교육재정(c)	내부거래A(A)	내부거래B(B)
재정규모 활용지표	▪ 인건비결산액/세입결산액	7.07 %	7.17 %	0 %	0 %	0 %
	▪ 인건비결산액/자체수입	130.83 %	131.58 %	0 %	0 %	0 %
	▪ 행사관련경비/세출결산액	1.15 %	1.15 %	0 %	0 %	0 %
	▪ 업무추진비/세출결산액	0.11 %	0.11 %	0 %	0 %	0 %
	세입결산액	763,092	752,591	11,499	0	998
	세입결산액 중 자체수입	41,224	40,988	236	0	0
	세출결산액	462,033	461,755	1,276	0	998
	세출결산액 중 인건비	53,934	53,934	0	0	0
	세출결산액 중 행사관련경비	5,302	5,302	0	0	0
세출결산액 중 업무추진비	496	496	0	0	0	
재정상태 활용지표	▪ 부채/자산	2.24 %	2.25 %	0 %	0 %	0 %
	▪ 부채/환금자산	17 %	17.54 %	0 %	0 %	0 %
	▪ 차입부채/재정자금	4.74 %	4.90 %	0 %	0 %	0 %
	자산	2,500,522	2,490,267	10,255	0	0
	부채	55,943	55,943	0	0	0
	환금자산(유동자산-기타유동자산+일반미수금)+장기금융상품+(장기대여금-학자금위탁대여금)+기타투자자산	329,139	318,916	10,223	0	0
	재정자금(현금 및 현금성 자산+장·단기금융상품)	323,025	312,802	10,223	0	0
차입부채(장기차입부채 + 유동성 장기차입부채)	15,320	15,320	0	0	0	

- ▶ 지방교육재정부문은 광역 시·도 단위 자료입니다.
- ▶ 내부거래A : 자치단체와 공공기관간의 거래입니다.
- ▶ 내부거래B : 지방정부(자치단체와 공공기관)와 지방교육재정간의 거래입니다.