

제 9 회

통 계 년 보

STATISTICAL YEAR BOOK

1969

영 덕 군

국민교육 헌장

우리는 민족중흥의 역사적 사명을 띠고 이 땅에 태어났다.

조상의 뺏긴 얼을 오늘에 되살려 안으로 자주 독립의 자세를 확립하고 밖으로 인류공영에 이바지 할 때다.

이에 우리의 나아갈 바를 밝히 교육을 지표로 삼는다.

성실한 마음과 튼튼한 몸으로 학문과 기술을 배우고 익히며 타고난 저마다의 소질을 계발하고 우리의 처지를 약진의 발판으로 삼아 창조의 힘과 개혁의 정신을 기른다.

공익과 질서를 앞세우며 능률과 성실을 숭상하고 경애와 신의에 뿌리박은 상부, 상조의 전통을 이어받아 명랑하고 따뜻한 협동정신을 복돋운다.

우리의 창의와 협력을 바탕으로 나라가 발전하며 나라의 융성이 나의 발전의 근본임을 깨달아 자유와 권리에 따르는 책임과 의무를 다하며 스스로 국가 건설에 참여하고 봉사하는 국민 정신을 드높인다.

반공 민주정신에 투철한 애국 애족이 우리의 삶의 길이며 자유세계의 이상을 실현하는 기반이다.

길이 후손에 물려줄 영광된 통일 조국의 앞날을 내다보며 신념과 감지를 지닌 근면한 국민으로서 민족의 슬기를 모아 줄기찬 노력으로 새 역사를 창조하자.

1968년 12월 5일

대통령 박정희

머 리 말


통계는 모든 행정시책 및 기업경영의 지표로서 해마다 그 이용도가 높아가고 있습니다.

통계 숫자를 보다 정확하고 일원화 하려고 갖은 애를 써 산업, 경제, 문화, 교육 등 각 부문에 걸쳐 기본적인 통계자료를 보강하고 새로 개척조사한 자료를 중점적으로 수록하여 지난해의 군정 발자취를 살피고 앞날의 방향을 더듬는데 참고가 될가하여 제9회 통계년보를 내 놓게 되었습니다.

본 통계년보가 군정 운영에는 물론 우리 군을 이해하는데 도움이 된다면 다행으로 생각하며 앞으로 보다 충실한 통계년보 발간을 위하여 계속 노력할 것을 다짐하면서 끝으로 본 년보 발간을 위한 자료 수집에 적극 협조하여 주신 관계기관의 노고와 협조에 대하여 깊은 감사를 드립니다.

1969년 8월 일

영덕군수 김 병 원




<영덕군청 전경>


김군수 군정지표

1. 향 토 개 발
2. 생 산 증 강
3. 협 동 단 결

군 기 해 설



1. 청색은 바다와 희망을 상징함
2. ◎은 단합을 표시
3. Y은 젊음(Young)과 영덕(YeongDuk)을 표시

4. 는 영덕군의 명산인 “대게”를 표시

법 례

1. 본서는 약진하는 영덕군의 군세현황을 일목요연하게 알 수 있도록 많은 자료를 수록하였음
2. 본서는 서기 1968년 12월 31일 현재를 기준하였음
3. 본서는 당군에서 조사한 자료와 관계관공서 및 각기관으로 부터 제공된 자료에 의하여 편집하였음
4. 본서에는 서기 1968년 이전분도 계기하여 참고 하고자 하였음
5. 말미에 부록을 개제하여 관내 상황을 이해하는데 참고토록 하였음
6. 통계표 중에 사용한 부호는 다음과 같다

..... 해당숫자미상

—— 해당없음

총 차 례

| | | | | |
|----------|---|---|-------|-----|
| I | 토 | 지 | | 15 |
| II | 기 | 후 | | 18 |
| III | 인 | 구 | | 21 |
| IV | 농 | 업 | | 42 |
| V | 가 | 축 | | 69 |
| VI | 임 | 업 | | 75 |
| VII | 수 | 산 | 업 | 79 |
| VIII | 광 | 업 | | 91 |
| IX | 제 | 조 | 업 | 92 |
| X | 전 | 설 | | 103 |
| X I | 운 | 수 | | 110 |
| X II | 전 | 력 | | 115 |
| X III | 무 | 역 | | 116 |
| X IV | 통 | 신 | | 122 |
| X V | 상 | 업 | | 126 |
| X VI | 주 | 택 | | 130 |
| X VII | 금 | 용 | | 133 |
| X VIII | 채 | 정 | | 134 |
| X IX | 공 | 무 | 원 | 139 |
| X X | 교 | 육 | | 141 |
| X X I | 문 | 화 | | 145 |
| X X II | 후 | 생 | | 148 |
| X X III | 보 | 건 | | 156 |
| X X IIII | 사 | 법 | | 164 |
| X X V | 보 | 안 | | 169 |
| X X VI | 개 | 배 | 및 | 177 |
| | 부 | 자 | 교 | 177 |
| | | 부 | 록 | 182 |

목 차

I 토 지

| | |
|-----------------|----|
| 1. 연 역 | 15 |
| 2. 위치와 경역 | 15 |
| 3. 지 형 | 16 |
| 4. 행정구역 | 16 |
| 5. 토지종별상황 | 17 |

II 기 후

| | |
|------------------|----|
| 6. 기상개황 | 18 |
| 7. 천기일수 | 20 |
| 8. 년도별 강우량 | 20 |

III 인 구

| | |
|---|----|
| 9. 면별가구및 인구수 | 21 |
| 10. 동별가구및 인구수 | 22 |
| 11. 연령 계급별 및인구수 | 30 |
| 12. 경제활동 상태별 성별및 취업자 의 산업별 성별인구수 | 32 |
| 13. 면별 년도별 가구및 인구수 | 34 |
| 14. 인구동태 신고상황 | 36 |
| 15. 군내 체류 외국인수 | 37 |
| 16. 주민등록 인구수 | 37 |

IV 농 업

| | |
|--------------------------|----|
| 17. 농가및 농가 인구수 | 42 |
| 18. 업비별 농가수 | 42 |
| 19. 소득계층별 지역별 농가수 | 43 |
| 20. 경지면적 | 44 |
| 21. 경작규모별 농가호수및 면적 | 44 |
| 22. 현명별 농가 인구수 | 46 |
| 23. 곡물 수확고 총괄 | 46 |
| 24. 소채류 수확고 | 48 |
| 25. 과일 수확고 | 50 |
| 26. 축산물 수확고 | 50 |
| 27. 연도별작 상황 | 52 |

| | |
|--------------------------|----|
| 28. 약용작물 수확고 | 52 |
| 29. 분배농지 대가상환 실적 | 54 |
| 30. 추곡수매 실적 | 55 |
| 31. 정부관리 양곡보관창고 현황 | 55 |
| 32. 금비소비 실적 | 56 |
| 33. 양곡 도정공장 현황 | 56 |
| 34. 중요농약 소비 실적 | 57 |
| 35. 농업협동조합 현황 | 58 |
| 36. 주요농기구 보유 현황 | 58 |
| 37. 가전생산및 공판량 | 60 |
| 38. 상전면적 | 60 |
| 39. 생사 생산고 | 61 |
| 40. 토지개량 조합 상황 | 62 |
| 41. 적수지및 소류지 현황 | 62 |
| 42. 농공훈련소 설립 상황 | 63 |
| 43. 종자갱신 사업실적 | 63 |
| 44. 농산물 가격 통계 | 64 |
| 45. 영농자금융자 실적 | 68 |
| 46. 4-H구락부 운영상황 | 68 |
| 47. 농촌생활개선 실적 | 68 |

V 가 축

| | |
|--------------------|----|
| 48. 가축사양 가구수 | 69 |
| 49. 가축수 | 70 |
| 50. 수의사 분포상황 | 72 |
| 51. 가축방역 실적 | 72 |
| 52. 축우대 경지면적 | 74 |
| 53. 도축수 | 74 |

VI 임 업

| | |
|-------------------------|----|
| 54. 임야면적 | 75 |
| 55. 소유별 임야축적 | 75 |
| 56. 임상별 임야면적 | 76 |
| 57. 임상별 임목축적 | 77 |
| 58. 제재상황 | 77 |
| 59. 산림범죄 검거및 처리상황 | 77 |

| | |
|----------------------|----|
| 60. 산림피해 상황..... | 78 |
| 61. 사방사업 실적..... | 78 |
| 62. 임산 연료생산 실적 | 78 |

Ⅶ 수 산 업

| | |
|------------------------|----|
| 63. 어종별 어획고..... | 79 |
| 64. 수산제품 상황..... | 79 |
| 65. 수산업자 가구및 인구수 | 80 |
| 66. 수산업자 선박표..... | 82 |
| 67. 어업허가 상황..... | 86 |
| 68. 어업면허 상황..... | 88 |
| 69. 어업협동 조합운영 상황 | 88 |
| 70. 부정어업 단속일람표..... | 90 |
| 71. 수산관계 피해상황..... | 90 |

Ⅷ 광 업

| | |
|-------------------|----|
| 72. 광구주 | 91 |
| 73. 무연탄 생산현황..... | 91 |
| 74. 광물 생산고..... | 91 |

Ⅸ 제 조 업

| | |
|--------------------------|-----|
| 75. 중소기업 자금유자 실적 | 92 |
| 76. 기계공업 생산실적..... | 92 |
| 77. 제재업및 목제품 생산실적 | 93 |
| 78. 가구및 장치품 생산실적 | 93 |
| 79. 화학공업 생산실적..... | 94 |
| 80. 식료품 생산실적..... | 94 |
| 81. 음료품 생산실적..... | 96 |
| 82. 화류의복및 장신품 생산실적 | 96 |
| 83. 피혁및 피혁제품 생산실적 | 98 |
| 84. 지류및 지류제품 생산실적 | 98 |
| 85. 토석및 유리제품 생산실적 | 98 |
| 86. 석탄제품 생산실적..... | 99 |
| 87. 금속제품 생산실적..... | 99 |
| 88. 수송용 기계류 생산실적 | 99 |
| 89. 제조업체 분포상황..... | 100 |

X 건 설

| | |
|---------------------|-----|
| 90. 건설업자 민허상황 | 103 |
|---------------------|-----|

| | |
|------------------------|-----|
| 91. 건설업 기술자 민허상황 | 103 |
| 92. 건축허가 상황..... | 104 |
| 93. 도로현황 | 104 |
| 94. 추계도로 일제정비 실적 | 104 |
| 95. 도로건설 상황..... | 106 |
| 96. 교량현황 | 108 |
| 97. 하천현황 | 108 |
| 98. 하천부지 점용허가 상황 | 108 |
| 99. 하수도 현황..... | 109 |

X I 운 수

| | |
|------------------------|-----|
| 100. 자동차 분포상황..... | 110 |
| 101. 자전거 실적..... | 110 |
| 102. 자동차 운수실적..... | 112 |
| 103. 교통량 조사표..... | 112 |
| 104. 우마차및 리야카 실적 | 114 |

X II 전 력

| | |
|------------------------|-----|
| 105. 용도별 전력수용 상황 | 115 |
| 106. 발전상황 | 115 |
| 107. 농어촌 전화사업 실적 | 115 |

X III 무 역

| | |
|---------------------------|-----|
| 108. 수출실적 | 116 |
| 109. 주요상품별 대상국 수출실적 | 120 |

X IV 통 신

| | |
|---------------------------|-----|
| 110. 우편물 취급상황..... | 122 |
| 111. 외국우편물 취급수..... | 122 |
| 112. 전보취급 상황..... | 124 |
| 113. 우편저금및 대체저금 수불액 | 125 |
| 114. 전화가입자 상황..... | 125 |

X V 상 업

| | |
|-------------------|-----|
| 115. 주요물가 동향..... | 126 |
| 116. 상업사업 체수..... | 128 |
| 117. 사장분포 상황..... | 129 |

X VI 주 택

| | |
|----------------------|-----|
| 118. 주택수 | 130 |
| 119. 구조별 주택수 | 130 |
| 120. 주택건축허가 상황 | 132 |

XVII 금 용

| | |
|----------------------------|-----|
| 121. 국민저축 실적 | 133 |
| 122. 금융기관 예금잔고 및 대출액 | 133 |

XVII 재 정

| | |
|----------------------------------|-----|
| 123. 지방세목별 과징실적 | 134 |
| 124. 지방자치단체 세입세출결산상황 | 134 |
| 125. 지방세 부담상황 | 135 |
| 126. 일반회계 과목별 세입결산상황 | 135 |
| 127. 일반회계 과목별 세출결산상황 | 136 |
| 128. 특별회계 과목별 세입세출 결산상황 | 137 |
| 129. 공유재산 | 138 |

XXI 공 무 원

| | |
|---------------------------|-----|
| 130. 관내 공무원 총수 | 139 |
| 131. 경찰 및 소방 공무원 정원 | 140 |

XX 교 육

| | |
|-----------------------------|-----|
| 132. 자급학교 일람 | 141 |
| 133. 유치원 상황 | 141 |
| 134. 공민학교 및 고등공민학교 상황 | 141 |
| 135. 적령아동 취학 상황 | 142 |
| 136. 사설강습소 상황 | 144 |

XXI 문 화

| | |
|------------------------------|-----|
| 137. 엘-프랑스 시설 상황 | 145 |
| 138. 극장 상황 | 145 |
| 139. 흥행스포츠포츠 및 유기사실 상황 | 146 |
| 140. 라디오 보급 상황 | 146 |

XXII 후 생

| | |
|----------------------------|-----|
| 141. 원호대상자 현황 | 148 |
| 142. 상이군경 및 유족 취업 상황 | 149 |
| 143. 군경원호대상자 생계부조 실적 | 149 |
| 144. 원호대상자 취학 상황 | 150 |

| | |
|----------------------------------|-----|
| 145. 부랑아 단속 및 보호 상황 | 151 |
| 146. 구호양곡 배부 상황 | 151 |
| 147. 후생 및 복지시설 분포 상황 | 152 |
| 148. 기아취급 상황 | 152 |
| 149. 실업자 공공사업장 취업 알선 상황 | 154 |
| 150. 공공구호대상자 통계 | 154 |
| 151. 절량 농가 통계 | 155 |

XXIII 보 건

| | |
|----------------------------------|-----|
| 152. 의료기관 분포 상황 | 156 |
| 153. 의사 취업자수 | 156 |
| 154. 치과의사 취업자수 | 157 |
| 155. 한의사 조산원 및 간호원 취업자수 | 157 |
| 156. 공의배치 현황 | 157 |
| 157. 의약품 영업자수 | 158 |
| 158. 전염병 환자 발생 및 사망자수 | 158 |
| 159. 예방접종 인원수 | 159 |
| 160. 춘추기 중두접종 실적 | 160 |
| 161. 가족계획 상담소 운영 상황 | 160 |
| 162. 가족계획 사업 활동 상황 | 160 |
| 163. 결핵 X선진 실적 | 162 |
| 164. 약사 감시 상황 | 162 |
| 165. 위생관계 영업소 상황 | 163 |

XXIV 사 법

| | |
|---------------------|-----|
| 166. 제1심 형사사건 | 164 |
| 167. 제1심 민사사건 | 168 |

XXV 보 안

| | |
|-----------------------------|-----|
| 168. 부랑아 및 절인 단속 상황 | 169 |
| 169. 생활상 태별 범죄자 통계 | 169 |
| 170. 지역별 범죄자 발생 통계 | 169 |
| 171. 범죄별 원인 분석표 | 170 |
| 172. 변사자 발생 상황 | 172 |
| 173. 보행자 단속 처리 상황 | 172 |
| 174. 범죄 발생 및 검거 처리 통계 | 174 |
| 175. 연령별 범죄자 통계 | 175 |

| | |
|-------------------------|-----|
| 176. 유실물 취급상황..... | 175 |
| 177. 자동차 단속및 처리상황 | 175 |
| 178. 운전사 현황..... | 176 |
| 179. 특정의래품 단속상황..... | 176 |

XXVI 재해및 피해

| | |
|---------------------|-----|
| 180 도로사고 | 177 |
| 181. 소방서 기계보유수..... | 177 |
| 182. 풍수해 총괄..... | 178 |

| | |
|------------------------|-----|
| 183. 건물 화재원인별 상황 | 180 |
| 184. 교통사고 피해자 분석 | 180 |
| 185. 교통사고 피해자 분석 | 181 |

부 록

| | |
|-------------------|-----|
| 186. 역매군수 명단..... | 182 |
| 187. 군기구포 | 183 |
| 188. 행정구역 명감..... | 184 |
| 189. 년간리정포..... | 185 |

I. 토 지

1. 본군의 연혁

현영덕군은 원래 영덕, 영해, 양군이었던 것을 서기 1914년(갑인년)에 합병하여 현계에 이름

○ 원영덕

현영덕, 강구, 남정, 달산, 지품의 5개면으로 삼한시대에는 야호군이라 하였다가 신라통일후, 야성군이라 하였고 고려초엽에 영덕으로 개칭하여 현종조에 예주(원영해)에 속한 후 감무를 두었다가 여말충선왕시에 현령으로 개치하였고 조선태종 15년(1415년)에 지현사를 두었다가 현감으로 환치하였고 고종잡오년(1894년)에 군수(진관)를 두어 안동진의 관할이 되었다가 갑인년(1914년)에 영해를 병합하여 영덕군이라 칭하였음

○ 원영해

현영해, 축산, 병곡, 창수 4개면으로 삼한시대에는 우시국이라 칭하였고 고구려 시대에 군으로 강동되었다가 신라 만해왕기묘년(7년)에 변리거도가 반격하여 신라의 속국이 되었다.

그후 유린국으로 개칭하였고 경덕왕 정유년(757년)에 진국을 9주로 나눌때 주로 개칭, 주장을 두었고 고려태조가 초순하신후 예양지속이 있다하여 예주라 개칭하였고 현종임술년(1022년)에 방어사를 두었고 숙종시에는 단양이라 개칭하였고 고종시 덕원소도호부로 되었으며 조선태조 6년 정축년(1397년)에 진으로서 병마절제사직 부사를 두었고 태종 13년 계사년(1413년)에 도호부로 되었다가 고종 20년(1895년)에 군수를 두었고 갑인년(1914년)에 영덕에 합병되었음.

2. 위치와 경역

군청소재지 영덕군 영덕면 남석동 310의3

| 국 단 경 도 | | | 국 단 위 도 | | | |
|------------------------|--------|---------|---------|--------|--------|--|
| 방 위 | 지 명 | 동 경 | 방 위 | 지 명 | 북 위 | |
| | 축산면축산동 | 129°26' | 남 단 | 남정면부경동 | 36°15' | |
| | 지품면황장동 | 129°08' | 북 단 | 병곡면삼읍동 | 36°40' | |
| 면 적 | | | 해 안 선 | | | |
| 741,707km ² | | | 53km | | | |

3. 지 형

북은 울진군, 남은 영일군, 서는 청송, 영양, 양군, 동은 동해에 접하고 있으며 강원도로부터 떨어진 태백산맥은 등운산(높이 804m)을 이루고 영해평야를 비연하고 새로히 군의 서부를 남주하여 군내각처에 분기돌우한 영해면의 형제봉 지품면의 오봉산, 마고산과 영덕면의 화림산, 고불봉으로 말미암아 평야로서는 송천구역의 영해평야와 오십천구역의 영덕평야가 있을뿐 대소천은 양평야를 동유하여 동해에 합치고 해안은 굴곡이 근소하므로 강구, 축산 대진의 삼항이 있을뿐이나 어항으로는 저명하며 영덕, 영해의 양평야도 지미가 비교적 비옥한 편임.

4. 행정 구역

1969. 1. 1 현재

| 구 | 분 | 면 | 적 | 출장소수 | 동리수 | 분동수 | 반수 | 군청으로부터의 거리 |
|---|---|---|----------------------------|------|-----|-----|-------|---------------|
| | 계 | | km ² 741,707 | 1 | 116 | 202 | 1,331 | km |
| 영 | 덕 | | 51,020 | — | 16 | 23 | 202 | — |
| 강 | 구 | | 36,649 | — | 10 | 22 | 170 | 6.11 |
| 남 | 정 | | 73,657 | — | 15 | 22 | 120 | 16.88 |
| 달 | 산 | | 80,752 | — | 10 | 19 | 94 | 12.00 |
| 지 | 품 | | 142,336 | — | 18 | 23 | 156 | 12.00 |
| 축 | 산 | | 82,407 | 1 | 11 | 21 | 146 | 12.00 |
| 영 | 해 | | 64,124 | — | 9 | 24 | 192 | 16.00 |
| 병 | 곡 | | 62,206 | — | 14 | 25 | 144 | 25.33 |
| 창 | 수 | | 148,557 | — | 13 | 23 | 107 | 22.00 |

5. 토 지 종 별 상 황

단위 : ha

(1968년말 현재)

| 구 | 분 | 종 수 | 경 지 | | | 임 야 | 기 타 |
|---|---|----------|---------|---------|---------|----------|---------|
| | | | 계 | 담 | 전 | | |
| | | ha | | | | | |
| 계 | | 74,170.7 | 9,513.7 | 4,597.4 | 4,916.3 | 60,289.0 | 4,368.0 |
| 영 | 덕 | 5,102.0 | 1,007.1 | 444.5 | 562.6 | 3,497.0 | 597.9 |
| 강 | 구 | 3,664.0 | 838.3 | 389.9 | 448.4 | 2,623.0 | 203.6 |
| 남 | 정 | 7,365.7 | 851.3 | 504.0 | 347.3 | 6,148.0 | 366.4 |
| 달 | 산 | 8,075.2 | 862.0 | 345.0 | 517.0 | 5,738.0 | 1,475.2 |
| 지 | 품 | 14,233.6 | 1,365.4 | 458.1 | 907.3 | 13,024.0 | △155.9 |
| 축 | 산 | 8,240.7 | 955.1 | 492.1 | 463.0 | 6,150.0 | 1,135.6 |
| 영 | 해 | 6,412.3 | 823.3 | 425.5 | 393.8 | 5,781.0 | △192.0 |
| 영 | 곡 | 6,220.6 | 1,641.3 | 1,135.7 | 505.6 | 4,576.0 | 3.3 |
| 창 | 수 | 14,855.7 | 1,169.9 | 402.6 | 767.3 | 13,452.0 | 273.8 |

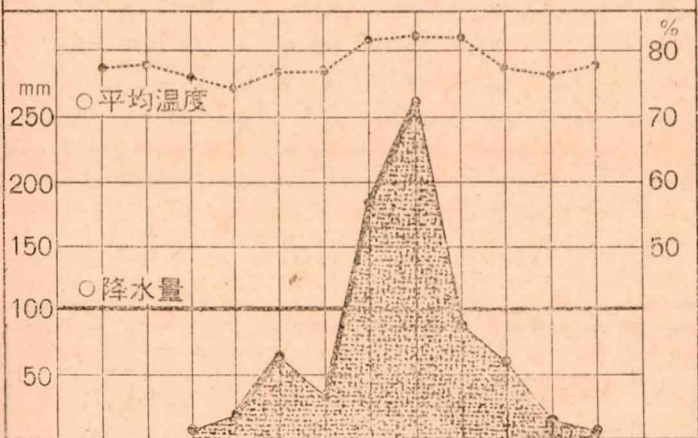
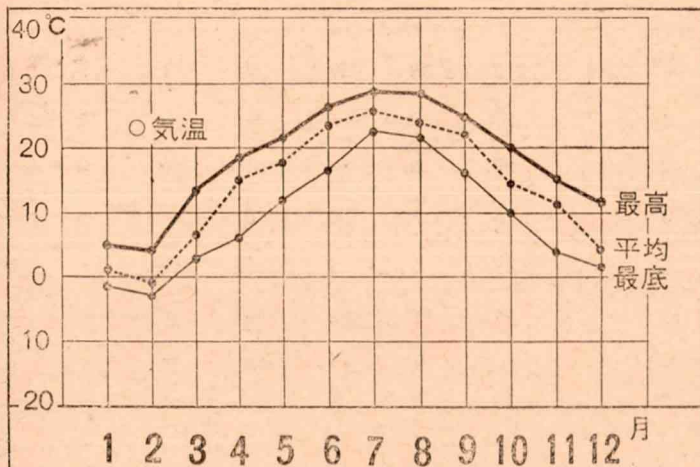
II. 기 후

6. 기 상 개 항

(1968년중)

| 구 분 | 기온(C°) | | | 강수 량 (mm) | 증발 량 (mm) | 평균 습도 (%) | 평균 기압 | 풍(M/S) | | | |
|-----|--------|------|------|-----------------|-----------------|-----------------|----------|----------|----------|---|---------|
| | 평 균 | 최 고 | 최 저 | | | | | 평균 풍속 | 최대 풍속 | 향 | 동기 일 |
| 1 | 0.2 | 5.6 | -1.6 | — | 빙결 (물속) | 78 | — | 3 | 7 | — | — |
| 2 | -0.9 | 5.3 | -3.3 | — | — | 79 | — | 3 | 5 | — | — |
| 3 | 8.3 | 12.8 | 3.0 | 23.0 | — | 69 | — | 2 | 4 | — | — |
| 4 | 15.7 | 19.4 | 6.4 | 25.9 | 4.7 | 63 | — | 2 | 4 | — | — |
| 5 | 18.1 | 22.1 | 12.7 | 68.3 | 4.6 | 75 | — | 2 | 4 | — | — |
| 6 | 22.9 | 26.6 | 17.0 | 44.6 | 4.8 | 76 | — | 2 | 3 | — | — |
| 7 | 26.1 | 29.7 | 22.6 | 177.5 | 4.0 | 83 | — | 1 | 3 | — | — |
| 8 | 24.8 | 29.6 | 22.1 | 256.8 | 3.5 | 84 | — | 2 | 4 | — | — |
| 9 | 22.3 | 26.1 | 17.4 | 87.2 | 2.9 | 84 | — | 2 | 4 | — | — |
| 10 | 15.6 | 20.1 | 10.2 | 83.1 | 1.9 | 77 | — | 2 | 5 | — | — |
| 11 | 11.1 | 16.1 | 4.8 | 22.6 | 1.8 | 73 | — | 2 | 6 | — | — |
| 12 | 6.4 | 11.8 | 1.8 | 10.9 | 1.6 | 79 | — | 2 | 5 | — | — |

氣象概況



7. 천 기 일 수

(1968년중)

| 구 | 분 | 배 | 청 | 담 | 천 | 강 | 수 | 서 | 리 | 이 | 슬 | 눈 | 뇌 | 전 | 폭 | 풍 |
|---|----|-----|----|----|----|---|---|---|---|---|---|---|---|---|---|---|
| | 계 | 210 | 88 | 59 | 28 | 1 | 9 | 6 | 6 | | | | | | | |
| | 1 | 20 | 9 | — | — | — | 2 | — | — | | | | | | | |
| | 2 | 20 | 6 | — | 1 | — | 3 | — | — | | | | | | | |
| | 3 | 16 | 9 | 6 | 3 | — | — | — | — | | | | | | | |
| | 4 | 21 | 5 | 4 | 5 | — | — | — | — | | | | | | | |
| | 5 | 18 | 11 | 2 | — | 1 | — | — | — | | | | | | | |
| | 6 | 17 | 9 | 4 | — | — | — | 3 | — | | | | | | | |
| | 7 | 14 | 8 | 9 | — | — | — | — | — | | | | | | 1 | |
| | 8 | 11 | 11 | 9 | — | — | — | 2 | — | | | | | | — | |
| | 9 | 13 | 8 | 9 | — | — | — | — | — | | | | | | — | |
| | 10 | 20 | 3 | 8 | 6 | — | — | 1 | — | | | | | | 1 | |
| | 11 | 23 | 2 | 4 | 10 | — | 1 | — | — | | | | | | 1 | |
| | 12 | 17 | 7 | 4 | 3 | — | 3 | — | — | | | | | | 1 | |

자료:지 도 소

8. 연 도 별 강 우 량

단위: mm

(1964—1968)

| 구 | 분 | 1964 | 1965 | 1966 | 1967 | 1968 | 계 | 4 개 년 평 균 |
|---|---|------|---------|-------|-------|-------|---------|--------------|
| 영 | 덕 | — | 1,070.4 | 881.2 | 825.4 | 799.9 | 3,576.9 | 894.2mm |

자료:산 업 과

Ⅲ. 인 구

9. 면 별 가 구 및 인 구 수

(1968. 10. 1 현재)

| 년 별 | 면 별 | 면 적 (km ²) | 가 구 수 | 인 구 수 | | | 인 구 밀도 (km ²) | 1가구당 평균 가족 수 |
|------|-----|---------------------------|--------|---------|--------|--------|------------------------------|--------------------|
| | | | | 계 | 남 | 여 | | |
| 1961 | | 742.72 | 18,114 | 105,363 | 51,827 | 53,536 | 1,544 | 5.6 |
| 1962 | | 742.72 | 18,724 | 109,262 | 54,543 | 54,719 | 1,595 | 5.4 |
| 1963 | | 742.72 | 18,925 | 112,491 | 56,277 | 56,214 | 1,646 | 5.4 |
| 1964 | | 742.72 | 19,192 | 115,267 | 57,791 | 57,476 | 1,687 | 5.4 |
| 1965 | | 742.72 | 19,364 | 117,497 | 58,776 | 58,721 | 1,685 | 5.4 |
| 1966 | | 741.707 | 20,207 | 119,269 | 59,910 | 59,359 | 1,771 | 5.2 |
| 1967 | | 741,707 | 20,372 | 119,498 | 59,824 | 59,674 | 1,819 | 5.2 |
| 1968 | | 741,707 | 20,442 | 118,382 | 59,187 | 59,195 | 1,812 | 5.2 |
| 영 | 덕 | 51,020 | 3,515 | 19,372 | 9,677 | 9,695 | 379 | 5.7 |
| 강 | 구 | 39,649 | 2,742 | 16,347 | 8,150 | 8,197 | 437 | 6.2 |
| 남 | 정 | 73,657 | 1,765 | 10,321 | 5,115 | 5,206 | 138 | 5.7 |
| 달 | 산 | 80,752 | 1,466 | 8,307 | 4,123 | 4,184 | 106 | 5.7 |
| 지 | 품 | 142,336 | 2,145 | 12,733 | 6,439 | 6,294 | 93 | 6.0 |
| 추 | 산 | 82,407 | 2,021 | 11,540 | 5,792 | 5,748 | 142 | 5.6 |
| 영 | 해 | 64,123 | 2,852 | 16,011 | 7,967 | 8,044 | 253 | 5.6 |
| 영 | 곡 | 62,206 | 2,204 | 13,290 | 6,746 | 6,544 | 220 | 6.1 |
| 장 | 수 | 148,557 | 1,732 | 10,461 | 5,178 | 5,283 | 72 | 6.1 |

10. 동별가구및인구수(기 1)

(1968. 10. 1 현재)

| 구 | 분 | 가 구 수 | 인 구 수 | | |
|---|-------|--------|---------|--------|--------|
| | | | 계 | 남 | 여 |
| | 계 | 20,442 | 118,382 | 59,187 | 59,195 |
| 영 | 덕 면 | 3,515 | 19,372 | 9,677 | 9,695 |
| | 구 미 | 93 | 534 | 260 | 274 |
| | 화 개 1 | 183 | 999 | 499 | 500 |
| | " 2 | 96 | 536 | 263 | 273 |
| | 남 석 1 | 295 | 1,561 | 794 | 767 |
| | " 2 | 374 | 2,074 | 1,015 | 1,059 |
| | " 3 | 511 | 2,550 | 1,253 | 1,297 |
| | 덕 곡 | 409 | 2,041 | 1,005 | 1,036 |
| | 천 전 | 69 | 414 | 184 | 230 |
| | 남 산 1 | 68 | 363 | 178 | 185 |
| | " 2 | 41 | 226 | 111 | 115 |
| | 우 곡 | 90 | 477 | 253 | 224 |
| | 화 수 1 | 140 | 798 | 414 | 384 |
| | " 2 | 76 | 422 | 222 | 200 |
| | 삼 계 | 51 | 261 | 136 | 125 |
| | 대 정 1 | 71 | 338 | 171 | 167 |
| | " 2 | 64 | 421 | 222 | 199 |
| | " 3 | 57 | 338 | 160 | 178 |
| | 석 | 94 | 572 | 291 | 281 |
| | 노 물 | 195 | 1,139 | 591 | 548 |
| | 오 보 | 110 | 703 | 348 | 355 |
| | 대 탄 | 60 | 340 | 175 | 165 |
| | 창 포 | 228 | 1,424 | 698 | 434 |
| | 대 부 | 140 | 841 | 434 | 407 |
| 강 | 구 면 | 2,742 | 16,347 | 8,150 | 8,197 |
| | 강 구 1 | 223 | 1,286 | 628 | 658 |

(기 2)

| 구 | 분 | 가 구 수 | 인 구 수 | | |
|---|-----|-------|--------|-------|-------|
| | | | 계 | 남 | 여 |
| 강 | 구 2 | 189 | 1,014 | 508 | 506 |
| | " 3 | 180 | 1,043 | 528 | 515 |
| | " 4 | 181 | 1,358 | 677 | 681 |
| 오 | 포 1 | 195 | 1,072 | 514 | 558 |
| | " 2 | 258 | 1,388 | 667 | 721 |
| | " 3 | 228 | 1,603 | 811 | 792 |
| 삼 | 사 | 276 | 1,553 | 791 | 762 |
| 화 | 전 1 | 71 | 428 | 217 | 211 |
| | " 2 | 60 | 407 | 203 | 204 |
| 상 | 직 1 | 40 | 242 | 120 | 122 |
| | " 2 | 47 | 296 | 145 | 151 |
| | " 3 | 36 | 209 | 113 | 96 |
| 하 | 직 1 | 42 | 249 | 127 | 122 |
| | " 2 | 56 | 314 | 154 | 160 |
| 소 | 월 | 63 | 346 | 175 | 171 |
| 금 | 호 1 | 41 | 212 | 102 | 110 |
| | " 2 | 72 | 404 | 201 | 203 |
| | " 3 | 41 | 245 | 120 | 125 |
| 하 | 계 | 212 | 1,292 | 668 | 624 |
| 금 | 진 1 | 157 | 929 | 446 | 483 |
| | " 2 | 74 | 457 | 235 | 222 |
| 정 | 면 | 1,765 | 10,321 | 5,115 | 5,206 |
| 장 | 사 | 199 | 1,006 | 518 | 488 |
| 부 | 경 1 | 62 | 353 | 159 | 194 |
| | " 2 | 60 | 366 | 166 | 200 |
| | 회 1 | 31 | 185 | 97 | 88 |
| | " 2 | 40 | 208 | 105 | 103 |

(기 3)

| 구 | 분 | 가 | 구 | 수 | 인 구 수 | | |
|---|---|---|-------|-------|-------|-------|---|
| | | | | | 계 | 남 | 여 |
| | " | 3 | 60 | 357 | 174 | 183 | |
| 양 | 성 | | 90 | 533 | 269 | 264 | |
| 봉 | 전 | 1 | 32 | 190 | 89 | 101 | |
| | " | 2 | 36 | 238 | 128 | 110 | |
| 쟁 | 암 | | 45 | 305 | 150 | 155 | |
| 사 | 암 | 1 | 31 | 185 | 95 | 90 | |
| 사 | 암 | 2 | 65 | 382 | 196 | 186 | |
| 도 | 천 | | 137 | 746 | 367 | 379 | |
| 우 | 곡 | | 91 | 482 | 246 | 236 | |
| 중 | 화 | | 90 | 533 | 255 | 278 | |
| 남 | 정 | | 147 | 891 | 426 | 465 | |
| 남 | 호 | | 81 | 490 | 237 | 253 | |
| 구 | 계 | | 176 | 1,050 | 535 | 515 | |
| 원 | 척 | | 130 | 827 | 415 | 412 | |
| 부 | 홍 | 1 | 88 | 557 | 279 | 278 | |
| | " | 2 | 51 | 277 | 137 | 140 | |
| | " | 3 | 23 | 160 | 72 | 88 | |
| 달 | 산 | 면 | 1,466 | 8,307 | 4,123 | 4,184 | |
| 대 | 지 | 1 | 125 | 590 | 285 | 305 | |
| | " | 2 | 82 | 469 | 245 | 224 | |
| 용 | 평 | | 55 | 326 | 144 | 182 | |
| 대 | 일 | 1 | 65 | 320 | 152 | 168 | |
| | " | 2 | 85 | 487 | 241 | 246 | |
| | " | 3 | 59 | 342 | 192 | 150 | |
| 홍 | 기 | 1 | 76 | 479 | 244 | 235 | |
| | " | 2 | 30 | 165 | 83 | 82 | |
| | " | 3 | 82 | 458 | 228 | 230 | |

(기 4)

| 구 | 분 | 가 | 구 | 수 | 인 구 수 | | |
|---|---|---|---|-------|--------|-------|-------|
| | | | | | 계 | 남 | 여 |
| 주 | 응 | 1 | | 99 | 617 | 317 | 306 |
| | " | 2 | | 76 | 467 | 244 | 223 |
| 옥 | 산 | 1 | | 75 | 382 | 189 | 193 |
| | " | 2 | | 57 | 369 | 177 | 192 |
| | " | 3 | | 60 | 384 | 184 | 200 |
| 인 | 곡 | | | 116 | 617 | 316 | 301 |
| 용 | 진 | | | 121 | 701 | 337 | 364 |
| 덕 | 산 | 1 | | 57 | 316 | 155 | 161 |
| | " | 2 | | 58 | 294 | 135 | 159 |
| 봉 | 산 | | | 88 | 524 | 261 | 263 |
| 지 | 품 | 면 | | 2,145 | 12,733 | 6,439 | 6,294 |
| 삼 | 화 | 1 | | 88 | 518 | 274 | 244 |
| | " | 2 | | 68 | 420 | 208 | 212 |
| 오 | 천 | 1 | | 145 | 753 | 394 | 359 |
| | " | 2 | | 84 | 545 | 273 | 272 |
| 신 | 양 | | | 96 | 536 | 249 | 287 |
| 눌 | 곡 | | | 89 | 525 | 239 | 286 |
| 용 | 덕 | 1 | | 43 | 246 | 124 | 122 |
| | " | 2 | | 63 | 394 | 218 | 186 |
| 송 | 천 | 1 | | 52 | 331 | 162 | 169 |
| | " | 2 | | 72 | 407 | 196 | 211 |
| 낙 | 평 | | | 139 | 793 | 414 | 379 |
| 수 | 암 | | | 125 | 805 | 387 | 418 |
| 북 | 곡 | | | 93 | 592 | 307 | 285 |
| 원 | 진 | | | 173 | 924 | 483 | 441 |
| 지 | 품 | | | 75 | 519 | 265 | 254 |
| 기 | 사 | | | 133 | 854 | 440 | 414 |

(기 5)

| 구 | 분 | 가 구 수 | 인 구 수 | | |
|---|-------|-------|--------|-------|-------|
| | | | 계 | 남 | 여 |
| | 황 장 | 89 | 563 | 292 | 271 |
| | 신 안 | 198 | 1,025 | 510 | 515 |
| | 울 곡 | 66 | 432 | 216 | 216 |
| | 울 천 | 62 | 387 | 207 | 180 |
| | 도 계 | 56 | 348 | 171 | 177 |
| | " 2 | 53 | 314 | 166 | 148 |
| | 우 류 | 483 | 502 | 254 | 248 |
| 축 | 산 면 | 2,021 | 11,540 | 5,792 | 5,748 |
| | 축 산 1 | 349 | 1,881 | 975 | 906 |
| | " 2 | 68 | 412 | 211 | 201 |
| | " 3 | 215 | 1,150 | 574 | 576 |
| | 경 정 1 | 203 | 1,108 | 563 | 545 |
| | " 2 | 70 | 424 | 213 | 211 |
| | " 3 | 69 | 402 | 212 | 190 |
| | 고 곡 1 | 93 | 580 | 295 | 285 |
| | " 2 | 45 | 293 | 150 | 143 |
| | 도 곡 1 | 110 | 602 | 293 | 309 |
| | " 2 | 70 | 460 | 230 | 230 |
| | 상 원 | 112 | 634 | 296 | 338 |
| | 부 곡 | 91 | 527 | 257 | 270 |
| | 철 성 1 | 44 | 275 | 135 | 140 |
| | " 2 | 84 | 491 | 246 | 245 |
| | 조 향 | 46 | 314 | 154 | 160 |
| | 대 곡 | 98 | 511 | 261 | 250 |
| | 기 압 1 | 45 | 282 | 134 | 148 |
| | " 2 | 41 | 211 | 111 | 100 |
| | 화 천 1 | 79 | 429 | 225 | 204 |
| | " 2 | 43 | 243 | 108 | 140 |

(기 6)

| 구 | 분 | 가 | 구 | 수 | 인 구 수 | | |
|---|---|---|---|-------|--------|-------|-------|
| | | | | | 계 | 남 | 여 |
| | " | 3 | | 46 | 306 | 149 | 157 |
| 영 | 해 | 면 | | 2,852 | 16,011 | 7,967 | 8,043 |
| | 성 | 내 | 1 | 604 | 3,065 | 1,483 | 1,582 |
| | " | " | 2 | 136 | 761 | 392 | 369 |
| | " | " | 3 | 170 | 946 | 442 | 504 |
| | " | " | 4 | 133 | 758 | 400 | 358 |
| | 괴 | 시 | 1 | 135 | 734 | 363 | 371 |
| | " | " | 2 | 85 | 436 | 200 | 236 |
| | " | " | 3 | 102 | 554 | 274 | 280 |
| | 대 | 진 | 1 | 107 | 670 | 341 | 329 |
| | " | " | 2 | 152 | 974 | 486 | 488 |
| | " | " | 3 | 103 | 620 | 323 | 297 |
| | 사 | 진 | 1 | 74 | 472 | 227 | 245 |
| | " | " | 2 | 97 | 531 | 262 | 269 |
| | " | " | 3 | 94 | 520 | 272 | 248 |
| | 연 | 평 | 1 | 80 | 459 | 220 | 239 |
| | " | " | 2 | 81 | 450 | 239 | 211 |
| | 벌 | 영 | 1 | 140 | 977 | 499 | 478 |
| | " | " | 2 | 73 | 440 | 229 | 211 |
| | 원 | 구 | 1 | 101 | 507 | 244 | 263 |
| | " | " | 2 | 59 | 349 | 173 | 176 |
| | " | " | 3 | 98 | 458 | 216 | 242 |
| | 묘 | 곡 | 1 | 53 | 327 | 173 | 154 |
| | " | " | 2 | 56 | 322 | 166 | 156 |
| | | 대 | 1 | 43 | 262 | 127 | 135 |
| | " | " | 2 | 76 | 419 | 216 | 203 |
| 별 | 곡 | 면 | | 2,204 | 13,290 | 6,746 | 6,544 |

(기 7)

| 구 | 분 | 가 구 수 | 인 구 수 | | |
|---|-----|-------|--------|-------|-------|
| | | | 계 | 남 | 여 |
| 삼 | 읍 | 60 | 540 | 254 | 286 |
| 금 | 곡 1 | 117 | 742 | 378 | 364 |
| | " 2 | 51 | 343 | 192 | 151 |
| | " 3 | 52 | 338 | 173 | 165 |
| 백 | 석 1 | 78 | 510 | 260 | 250 |
| | " 2 | 139 | 835 | 438 | 397 |
| 변 | 곡 1 | 119 | 664 | 339 | 325 |
| | " 2 | 98 | 565 | 301 | 264 |
| 영 | 1 | 90 | 514 | 256 | 258 |
| | " 2 | 62 | 358 | 193 | 165 |
| | " 3 | 52 | 324 | 170 | 154 |
| | " 4 | 48 | 305 | 148 | 157 |
| 거 | 무 역 | 163 | 947 | 476 | 471 |
| 아 | 곡 | 93 | 602 | 304 | 298 |
| 원 | 황 1 | 167 | 1,017 | 486 | 531 |
| | " 2 | 176 | 1,035 | 515 | 520 |
| 이 | 천 | 79 | 488 | 254 | 234 |
| 각 | 리 1 | 98 | 583 | 310 | 273 |
| | " 2 | 67 | 474 | 237 | 237 |
| | " 3 | 42 | 258 | 136 | 122 |
| 사 | 천 | 84 | 463 | 244 | 219 |
| 신 | 평 | 60 | 359 | 191 | 168 |
| 송 | 천 1 | 58 | 308 | 146 | 162 |
| | " 2 | 71 | 441 | 213 | 228 |
| 휘 | 리 | 50 | 277 | 132 | 145 |
| 창 | 수 면 | 1,732 | 10,461 | 5,178 | 5,283 |

(기 8)

| 구 | 분 | 가 | 구 | 수 | 인 구 수 | | |
|---|---|---|---|-----|-------|-----|-----|
| | | | | | 계 | 남 | 여 |
| 인 | 량 | 1 | | 81 | 405 | 189 | 216 |
| | " | 2 | | 128 | 773 | 360 | 413 |
| 가 | 산 | 1 | | 57 | 355 | 174 | 181 |
| | " | 2 | | 50 | 347 | 173 | 174 |
| 신 | 기 | 1 | | 120 | 663 | 310 | 353 |
| | " | 2 | | 95 | 588 | 302 | 286 |
| 신 | 리 | 1 | | 56 | 332 | 170 | 162 |
| | " | 2 | | 90 | 417 | 239 | 239 |
| 갈 | 친 | 1 | | 42 | 270 | 127 | 143 |
| | " | 2 | | 38 | 247 | 121 | 126 |
| 창 | 수 | 1 | | 56 | 359 | 174 | 185 |
| | " | 2 | | 85 | 483 | 247 | 236 |
| 미 | 곡 | 1 | | 86 | 593 | 295 | 298 |
| | " | 2 | | 63 | 396 | 176 | 220 |
| 오 | 촌 | 1 | | 100 | 578 | 302 | 276 |
| | " | 2 | | 95 | 542 | 271 | 271 |
| 삼 | 계 | 1 | | 57 | 330 | 175 | 155 |
| | " | 2 | | 96 | 620 | 319 | 301 |
| | 수 | | | 80 | 454 | 228 | 226 |
| 인 | 친 | 1 | | 84 | 513 | 252 | 261 |
| | " | 2 | | 55 | 351 | 169 | 182 |
| 보 | 림 | | | 62 | 394 | 202 | 192 |
| 백 | 청 | | | 56 | 390 | 203 | 187 |

11. 연 령 계 급

| 구 분 | 총 수 | | 0~4 | | |
|-----|---------|--------|--------|-------|-------|
| | 계 | 남 | 여 | 남 | 여 |
| 합 계 | 118,382 | 59,187 | 59,195 | 8,014 | 7,516 |
| 영 덕 | 19,372 | 9,677 | 9,695 | 1,180 | 1,113 |
| 강 구 | 16,347 | 8,150 | 8,197 | 914 | 833 |
| 남 정 | 10,321 | 5,115 | 5,206 | 685 | 660 |
| 달 산 | 8,307 | 4,123 | 4,184 | 680 | 676 |
| 지 품 | 12,733 | 6,439 | 6,294 | 1,028 | 935 |
| 축 산 | 11,540 | 5,792 | 5,748 | 766 | 715 |
| 영 해 | 16,011 | 7,967 | 8,044 | 996 | 970 |
| 병 곡 | 13,290 | 6,746 | 6,544 | 917 | 779 |
| 창 수 | 10,461 | 5,178 | 5,283 | 848 | 835 |

| 5~9 | | 10~14 | | 15~19 | | 20~24 | |
|--------|-------|-------|-------|-------|-------|-------|-------|
| 남 | 여 | 남 | 여 | 남 | 여 | 남 | 여 |
| 10,072 | 9,266 | 8,223 | 7,697 | 5,700 | 5,293 | 4,252 | 3,739 |
| 1,539 | 1,439 | 1,444 | 1,348 | 1,033 | 978 | 719 | 669 |
| 1,238 | 1,259 | 1,215 | 1,135 | 924 | 831 | 639 | 586 |
| 861 | 781 | 723 | 687 | 454 | 453 | 376 | 352 |
| 737 | 688 | 506 | 502 | 322 | 322 | 233 | 274 |
| 1,177 | 1,014 | 811 | 733 | 565 | 565 | 421 | 334 |
| 1,023 | 946 | 763 | 727 | 535 | 456 | 394 | 348 |
| 1,342 | 1,185 | 1,219 | 1,098 | 764 | 727 | 578 | 511 |
| 1,222 | 1,063 | 902 | 835 | 690 | 591 | 498 | 347 |
| 883 | 891 | 640 | 632 | 413 | 370 | 394 | 318 |

및 성 별 인 구

(1969. 10. 1 현재)

| 구 | 분 | 25~29 | | 30~34 | | 35~39 | | 40~44 | |
|---|---|-------|-------|-------|-------|-------|-------|-------|-------|
| | | 남 | 여 | 남 | 여 | 남 | 여 | 남 | 여 |
| 합 | 계 | 4,140 | 4,018 | 3,764 | 3,743 | 2,942 | 3,191 | 2,476 | 2,885 |
| 영 | 덕 | 721 | 669 | 602 | 602 | 479 | 515 | 410 | 467 |
| 장 | 구 | 577 | 588 | 496 | 501 | 383 | 450 | 373 | 424 |
| 남 | 정 | 351 | 328 | 317 | 308 | 267 | 269 | 194 | 231 |
| 달 | 산 | 313 | 281 | 259 | 256 | 226 | 229 | 179 | 196 |
| 지 | 품 | 419 | 422 | 445 | 434 | 300 | 312 | 257 | 305 |
| 축 | 산 | 458 | 430 | 398 | 386 | 281 | 301 | 232 | 266 |
| 영 | 해 | 509 | 546 | 494 | 498 | 401 | 461 | 372 | 419 |
| 병 | 곡 | 104 | 391 | 420 | 396 | 317 | 381 | 262 | 323 |
| 창 | 수 | 388 | 363 | 333 | 362 | 283 | 273 | 197 | 254 |

| 45~49 | | 50~54 | | 55~59 | | 60세이상 | |
|-------|-------|-------|-------|-------|-------|-------|-------|
| 남 | 여 | 남 | 여 | 남 | 여 | 남 | 여 |
| 2,348 | 2,724 | 2,127 | 2,364 | 1,900 | 2,323 | 3,229 | 4,436 |
| 378 | 410 | 339 | 397 | 328 | 387 | 505 | 701 |
| 326 | 383 | 313 | 331 | 296 | 301 | 401 | 575 |
| 199 | 234 | 189 | 204 | 166 | 223 | 333 | 476 |
| 187 | 189 | 160 | 174 | 123 | 142 | 198 | 255 |
| 273 | 401 | 222 | 249 | 210 | 257 | 311 | 433 |
| 225 | 373 | 212 | 249 | 183 | 219 | 322 | 432 |
| 311 | 397 | 290 | 281 | 247 | 327 | 444 | 624 |
| 276 | 317 | 240 | 270 | 201 | 304 | 397 | 547 |
| 173 | 220 | 162 | 209 | 146 | 163 | 318 | 393 |

12. 경제활동상태별 성별및 취업자

| 구분 | 14세이상인구총수 | | | 경제활동상태 | | | | | | |
|----|-----------|--------|--------|--------|--------|--------|-----|-----|-----|--|
| | | | | 취업자 | | | 실업자 | | | |
| | 계 | 남 | 여 | 계 | 남 | 여 | 계 | 남 | 여 | |
| 합계 | 70,264 | 34,271 | 35,993 | 52,919 | 28,702 | 24,217 | 971 | 445 | 526 | |
| 영덕 | 11,845 | 5,788 | 6,057 | 7,192 | 4,401 | 2,791 | 343 | 205 | 138 | |
| 강구 | 10,121 | 4,939 | 5,182 | 8,441 | 4,244 | 4,197 | 349 | 110 | 239 | |
| 남정 | 6,129 | 2,956 | 3,173 | 5,202 | 2,641 | 2,561 | 13 | 4 | 9 | |
| 달산 | 4,668 | 2,275 | 2,393 | 3,467 | 2,037 | 1,430 | 29 | 14 | 15 | |
| 지품 | 7,260 | 3,545 | 3,715 | 5,983 | 3,092 | 2,891 | 35 | 23 | 12 | |
| 축산 | 6,830 | 3,371 | 3,459 | 5,021 | 2,836 | 2,185 | 31 | 20 | 11 | |
| 영해 | 9,639 | 4,630 | 5,009 | 7,193 | 3,730 | 3,463 | 109 | 46 | 63 | |
| 병곡 | 7,838 | 3,862 | 3,976 | 5,916 | 3,210 | 2,706 | 57 | 20 | 37 | |
| 창수 | 5,934 | 2,905 | 3,029 | 4,504 | 2,511 | 1,993 | 5 | 3 | 2 | |

| 태 | | | 취업자 | | | | | | |
|---------|-------|--------|------------|--------|--------|-----------|-------|-------|-----|
| 비경제활동인구 | | | 농업·임업및 수렵업 | | | 어업및 수산증식업 | | | 광 |
| 계 | 남 | 여 | 계 | 남 | 여 | 계 | 남 | 여 | 계 |
| 16,374 | 5,124 | 11,250 | 39,030 | 19,142 | 19,888 | 4,268 | 2,960 | 1,308 | 371 |
| 4,310 | 1,182 | 3,128 | 4,527 | 2,444 | 2,083 | 176 | 137 | 39 | — |
| 1,331 | 585 | 746 | 5,005 | 2,304 | 2,701 | 1,300 | 875 | 425 | 5 |
| 914 | 311 | 603 | 4,275 | 1,830 | 2,445 | 484 | 462 | 22 | — |
| 1,172 | 224 | 948 | 2,911 | 1,529 | 1,382 | — | — | — | 241 |
| 1,242 | 430 | 812 | 5,522 | 2,727 | 2,795 | 1 | 1 | — | — |
| 1,778 | 515 | 1,263 | 3,426 | 1,613 | 1,813 | 804 | 663 | 141 | 22 |
| 2,337 | 854 | 1,483 | 3,980 | 1,849 | 2,131 | 1,351 | 694 | 657 | 5 |
| 1,865 | 632 | 1,233 | 5,319 | 2,703 | 2,616 | 152 | 128 | 24 | 2 |
| 1,425 | 391 | 1,034 | 4,065 | 2,143 | 1,922 | — | — | — | 96 |

의 산업별성별인구

(1968. 10. 1 현재)

| 구 | 분 | 의 산업별 | | | | | | | | | 성별 | |
|---|---|-------|----|-----|-----|-----|-----|-----|---|----------------|-----|--|
| | | 업 | | 제조업 | | | 건설업 | | | 전기, 가스, 수도, 위생 | | |
| | | 남 | 여 | 계 | 남 | 여 | 계 | 남 | 여 | 계 | 남 | |
| 합 | 계 | 349 | 22 | 862 | 547 | 315 | 258 | 249 | 9 | 189 | 144 | |
| 영 | 덕 | — | — | 172 | 146 | 26 | 78 | 77 | 1 | 72 | 60 | |
| 강 | 구 | 3 | 2 | 320 | 113 | 207 | 65 | 59 | 6 | 49 | 28 | |
| 남 | 정 | — | — | 48 | 33 | 15 | 6 | 6 | — | — | — | |
| 달 | 산 | 239 | 2 | 26 | 23 | 3 | 17 | 17 | — | — | — | |
| 지 | 품 | — | — | 85 | 76 | 9 | 8 | 8 | — | — | — | |
| 축 | 산 | 22 | — | 28 | 26 | 2 | 23 | 23 | — | 5 | 4 | |
| 영 | 해 | 5 | — | 132 | 94 | 38 | 44 | 42 | 2 | 61 | 50 | |
| 병 | 곡 | 2 | — | 16 | 8 | 8 | 5 | 5 | — | 2 | 2 | |
| 창 | 수 | 78 | 18 | 35 | 28 | 7 | 12 | 12 | — | — | — | |

| 서비스업 | 인구 | | | | | | | | |
|------|-------|-------|-------|---------|-----|----|-------|-------|-----|
| | 상업 | | | 운수보관통신업 | | | 서비스업 | | |
| | 계 | 남 | 여 | 계 | 남 | 현 | 계 | 남 | 여 |
| 45 | 3,767 | 1,856 | 1,911 | 138 | 122 | 16 | 4,036 | 3,333 | 703 |
| 12 | 954 | 551 | 403 | 50 | 44 | 6 | 1,163 | 942 | 221 |
| 21 | 1,249 | 551 | 698 | 18 | 17 | 1 | 430 | 294 | 136 |
| — | 106 | 51 | 55 | 8 | 7 | 1 | 275 | 252 | 23 |
| — | 42 | 19 | 23 | 7 | 6 | 1 | 223 | 204 | 19 |
| — | 92 | 37 | 55 | 5 | 5 | — | 270 | 238 | 32 |
| 1 | 318 | 162 | 156 | 7 | 7 | — | 388 | 316 | 72 |
| 11 | 905 | 437 | 468 | 39 | 32 | 7 | 676 | 527 | 149 |
| — | 43 | 23 | 20 | 1 | 1 | — | 376 | 338 | 38 |
| — | 58 | 25 | 33 | 3 | 3 | — | 236 | 222 | 13 |

자료: 내무과

13. 면 별 연 도 별

| 구 | 분 | 1961년말현재 | | | | 1962년말현재 | | | |
|---|---|----------|---------|--------|--------|----------|---------|--------|--------|
| | | 가구수 | 인 구 수 | | | 가구수 | 인 구 수 | | |
| | | | 계 | 남 | 여 | | 계 | 남 | 여 |
| 계 | | 18,114 | 105,363 | 51,827 | 53,536 | 18,724 | 109,262 | 54,543 | 54,719 |
| 영 | 덕 | 3,007 | 18,085 | 8,920 | 9,165 | 3,056 | 18,098 | 9,028 | 9,070 |
| 강 | 구 | 2,330 | 14,316 | 7,024 | 7,292 | 2,431 | 14,925 | 7,441 | 7,484 |
| 남 | 정 | 1,672 | 9,256 | 4,501 | 4,755 | 1,709 | 9,475 | 4,697 | 4,778 |
| 달 | 산 | 1,364 | 7,635 | 3,805 | 3,830 | 1,382 | 7,827 | 3,941 | 3,836 |
| 지 | 품 | 1,974 | 11,563 | 5,764 | 5,799 | 2,028 | 12,113 | 6,109 | 6,004 |
| 축 | 산 | 1,748 | 9,783 | 4,779 | 5,003 | 1,831 | 10,517 | 5,270 | 5,247 |
| 영 | 해 | 2,420 | 13,547 | 6,597 | 6,950 | 2,595 | 14,561 | 7,186 | 7,375 |
| 병 | 곡 | 2,145 | 12,618 | 6,243 | 6,375 | 2,177 | 12,860 | 6,447 | 6,413 |
| 창 | 수 | 1,454 | 8,560 | 4,194 | 4,366 | 1,515 | 8,886 | 4,424 | 4,462 |

| 1963년 말 현재 | | | | 1964년 말 현재 | | | |
|------------|---------|--------|--------|------------|---------|--------|--------|
| 가구수 | 인 구 수 | | | 가구수 | 인 구 수 | | |
| | 계 | 남 | 여 | | 계 | 남 | 여 |
| 18,925 | 112,491 | 56,277 | 56,214 | 19,192 | 115,267 | 57,791 | 57,476 |
| 3,131 | 18,425 | 9,229 | 9,196 | 3,160 | 18,648 | 9,308 | 9,340 |
| 2,458 | 15,467 | 7,700 | 7,767 | 2,494 | 15,779 | 7,870 | 7,909 |
| 1,731 | 9,736 | 4,857 | 4,879 | 1,741 | 9,975 | 4,969 | 5,006 |
| 1,382 | 8,043 | 4,073 | 3,970 | 1,425 | 8,223 | 4,126 | 4,097 |
| 2,082 | 12,523 | 6,322 | 6,201 | 2,129 | 12,816 | 6,519 | 6,297 |
| 1,855 | 10,881 | 5,425 | 5,456 | 1,918 | 11,399 | 5,714 | 5,685 |
| 2,563 | 14,849 | 7,382 | 7,467 | 2,569 | 15,069 | 7,573 | 7,496 |
| 2,180 | 13,245 | 6,650 | 6,595 | 2,190 | 13,557 | 6,806 | 6,751 |
| 1,543 | 9,332 | 4,639 | 4,683 | 1,566 | 9,801 | 4,906 | 4,895 |

가 구 및 인 구 수

| 구 | 분 | 1965년말현재 | | | | 1966년말현재 | | | |
|---|---|----------|---------|--------|--------|----------|---------|--------|--------|
| | | 가구수 | 인 구 수 | | | 가구수 | 인 구 수 | | |
| | | | 계 | 남 | 여 | | 계 | 남 | 여 |
| 계 | | 19,364 | 117,497 | 58,776 | 58,721 | 20,707 | 119,269 | 59,910 | 59,359 |
| 영 | 덕 | 3,190 | 19,008 | 9,450 | 9,558 | 3,440 | 19,230 | 9,652 | 9,578 |
| 강 | 구 | 2,492 | 16,009 | 7,899 | 8,110 | 2,658 | 16,042 | 8,009 | 8,033 |
| 남 | 정 | 1,737 | 10,134 | 5,067 | 5,067 | 1,799 | 10,083 | 5,046 | 5,037 |
| 달 | 산 | 1,440 | 8,429 | 4,222 | 4,207 | 1,515 | 8,643 | 4,384 | 4,259 |
| 지 | 품 | 2,165 | 13,138 | 6,636 | 6,502 | 2,244 | 13,142 | 6,649 | 6,493 |
| 속 | 산 | 1,935 | 11,595 | 7,627 | 5,783 | 2,106 | 11,848 | 5,972 | 5,876 |
| 영 | 해 | 2,573 | 15,272 | 5,812 | 7,645 | 2,918 | 16,000 | 7,982 | 8,018 |
| 병 | 곡 | 1,967 | 13,641 | 6,904 | 6,737 | 2,234 | 13,708 | 6,896 | 6,812 |
| 창 | 수 | 2,206 | 10,271 | 5,159 | 5,112 | 1,793 | 10,573 | 5,320 | 5,253 |

| 1967년 말 현재 | | | | 1968년 말 현재 | | | |
|------------|---------|--------|--------|------------|---------|--------|--------|
| 구 수 | 인 구 수 | | | 가 구 수 | 인 구 수 | | |
| | 계 | 남 | 여 | | 계 | 남 | 여 |
| 20,372 | 119,498 | 59,824 | 59,674 | 20,442 | 118,382 | 59,187 | 59,195 |
| 3,403 | 19,321 | 9,642 | 9,679 | 3,515 | 19,372 | 9,677 | 9,695 |
| 2,582 | 16,057 | 8,056 | 8,001 | 2,742 | 16,347 | 8,150 | 8,197 |
| 1,781 | 10,237 | 5,117 | 5,120 | 1,765 | 10,321 | 5,115 | 5,206 |
| 1,500 | 8,582 | 4,269 | 4,313 | 1,466 | 8,307 | 4,123 | 4,184 |
| 2,183 | 13,139 | 6,640 | 6,499 | 2,145 | 12,733 | 6,439 | 6,294 |
| 2,081 | 11,670 | 5,816 | 5,854 | 2,021 | 11,540 | 5,792 | 5,748 |
| 2,874 | 16,167 | 8,059 | 8,108 | 2,852 | 16,011 | 7,967 | 8,044 |
| 2,204 | 13,619 | 6,895 | 6,724 | 2,204 | 13,290 | 6,746 | 6,544 |
| 1,764 | 10,706 | 5,330 | 5,376 | 1,732 | 10,461 | 5,178 | 5,283 |

자료: 내 무 과

14. 인구동태신고상황

(1968년중)

| 구분 | 출생 | 사산 | 사망 | 혼인 | 이혼 |
|----|-----|----|----|----|----|
| 계 | 246 | — | 50 | 73 | 2 |
| 영덕 | 52 | — | 6 | 14 | 1 |
| 강구 | 14 | — | 6 | 3 | 1 |
| 남정 | 19 | — | 4 | 6 | — |
| 달산 | 46 | — | 3 | 9 | — |
| 지품 | 12 | — | 8 | 13 | — |
| 죽산 | 43 | — | 5 | 10 | — |
| 영해 | 25 | — | 2 | 10 | — |
| 병곡 | 27 | — | 2 | 3 | — |
| 창수 | 8 | — | — | 5 | — |

15. 군내 체류의 국인수

(1968년말 현재)

| 구 | 분 | 총 수 | | | 상업 | 종교 | 자유업 | 학생 | 무직 |
|---|---|-----|----|----|----|----|-----|----|----|
| | | 계 | 남 | 여 | | | | | |
| 총 | 수 | 38 | 23 | 15 | 6 | 1 | 7 | 10 | 14 |
| 중 | 국 | 34 | 20 | 14 | 5 | — | 7 | 10 | 12 |
| 일 | 본 | 3 | 2 | 1 | 1 | — | — | — | 2 |
| 불 | 란 | 1 | 1 | — | — | 1 | — | — | — |

자료:내무과

16. 주민등록인구수

(1968년말 현재)

가. 면 별

| 구 | 분 | 세대수 | 인구 | | |
|---|---|--------|---------|--------|--------|
| | | | 계 | 남 | 여 |
| 계 | | 20,760 | 119,505 | 59,929 | 59,576 |
| 영 | 덕 | 3,533 | 19,124 | 9,503 | 9,621 |
| 강 | 구 | 2,742 | 17,116 | 8,581 | 8,535 |
| 남 | 정 | 1,778 | 10,338 | 5,120 | 5,218 |
| 달 | 산 | 1,492 | 8,404 | 4,149 | 4,255 |
| 지 | 품 | 2,195 | 12,973 | 6,539 | 6,434 |
| 축 | 산 | 2,021 | 12,026 | 6,088 | 5,938 |
| 영 | 해 | 3,016 | 15,943 | 7,928 | 8,015 |
| 병 | 곡 | 2,204 | 13,619 | 7,075 | 6,544 |
| 창 | 수 | 1,779 | 9,962 | 4,946 | 5,016 |

자료:내무과

나. 연령 계급 및 성별

(1968년말 현재)

| 구 | 분 | 총 수 | 남 | 여 |
|---|-------|---------|--------|--------|
| 총 | 수 | 119,505 | 59,929 | 59,576 |
| | 0~4 | 15,399 | 7,949 | 7,450 |
| | 0 | 2,261 | 1,176 | 1,085 |
| | 1 | 2,729 | 1,447 | 1,282 |
| | 2 | 3,135 | 1,579 | 1,556 |
| | 3 | 3,735 | 1,907 | 1,828 |
| | 4 | 3,539 | 1,840 | 1,699 |
| | 5~9 | 19,391 | 10,003 | 9,388 |
| | 5 | 3,899 | 2,060 | 1,839 |
| | 6 | 3,821 | 1,917 | 1,904 |
| | 7 | 4,024 | 2,145 | 1,969 |
| | 8 | 3,902 | 2,073 | 1,829 |
| | 9 | 3,745 | 1,898 | 1,847 |
| | 10~14 | 16,100 | 8,270 | 7,830 |
| | 10 | 3,408 | 1,750 | 1,653 |
| | 11 | 6,533 | 1,736 | 1,620 |
| | 12 | 3,263 | 1,678 | 1,589 |

나. 연령 계급 및 성별

(1968년말 현재)

| 구 | 분 | 총 수 | 남 | 여 |
|---|-------|--------|-------|-------|
| | 13 | 3,367 | 7,180 | 1,659 |
| | 14 | 2,711 | 1,398 | 1,313 |
| | 15~19 | 11,185 | 5,760 | 5,425 |
| | 15 | 2,606 | 1,388 | 1,218 |
| | 16 | 2,424 | 1,236 | 1,188 |
| | 17 | 2,316 | 1,121 | 1,195 |
| | 18 | 1,983 | 1,060 | 923 |
| | 19 | 1,856 | 955 | 901 |
| | 20~24 | 8,370 | 4,545 | 3,828 |
| | 20 | 1,671 | 927 | 744 |
| | 21 | 1,720 | 922 | 798 |
| | 22 | 1,774 | 1,006 | 768 |
| | 23 | 1,623 | 854 | 769 |
| | 24 | 1,582 | 833 | 749 |
| | 25~29 | 8,260 | 4,257 | 4,003 |
| | 25 | 1,766 | 962 | 804 |
| | 26 | 1,562 | 808 | 754 |

| 구 | 분 | 총 수 | 남 | 여 |
|---|-------|-------|-------|-------|
| | 27 | 1,504 | 769 | 735 |
| | 28 | 1,671 | 814 | 857 |
| | 29 | 1,757 | 904 | 853 |
| | 30~34 | 7,362 | 3,696 | 3,666 |
| | 30 | 1,557 | 777 | 780 |
| | 31 | 1,430 | 733 | 697 |
| | 32 | 1,582 | 786 | 796 |
| | 33 | 1,399 | 707 | 692 |
| | 34 | 1,394 | 693 | 701 |
| | 53~39 | 6,148 | 2,984 | 3,164 |
| | 35 | 1,201 | 603 | 598 |
| | 36 | 1,274 | 607 | 667 |
| | 37 | 1,181 | 584 | 597 |
| | 38 | 1,215 | 587 | 628 |
| | 39 | 1,277 | 603 | 674 |
| | 40~44 | 5,411 | 2,486 | 2,925 |
| | 40 | 1,036 | 485 | 551 |
| | 41 | 1,061 | 481 | 580 |
| | 42 | 1,086 | 509 | 577 |
| | 43 | 1,152 | 507 | 645 |

| 구 | 분 | 총 수 | 남 | 여 |
|---|-------|-------|-------|-------|
| | 44 | 1,076 | 504 | 572 |
| | 45~49 | 5,066 | 2,374 | 2,692 |
| | 45 | 1,017 | 466 | 551 |
| | 46 | 967 | 734 | 530 |
| | 47 | 1,020 | 473 | 547 |
| | 48 | 1,011 | 497 | 514 |
| | 49 | 1,051 | 501 | 550 |
| | 50~54 | 4,609 | 2,210 | 2,399 |
| | 50 | 895 | 433 | 462 |
| | 51 | 964 | 445 | 519 |
| | 52 | 935 | 450 | 485 |
| | 53 | 905 | 454 | 451 |
| | 54 | 910 | 428 | 482 |
| | 55~59 | 4,213 | 1,923 | 2,290 |
| | 55 | 846 | 391 | 455 |
| | 56 | 885 | 401 | 484 |
| | 57 | 862 | 413 | 449 |
| | 58 | 828 | 371 | 457 |
| | 59 | 789 | 347 | 442 |
| | 60세이상 | 7,991 | 3,475 | 4,516 |

IV. 농 업

17. 농 가 및 농

| 구 | 분 | 농 가 수 | | | | | | | |
|---|---|--------|--------|-----|--------|--------|-------|-------|------|
| | | 합 계 | 국 적 별 | | 형 태 | | | 별 | |
| | | | 본국인 | 외국인 | 순 농 가 | 전 업 | 1종겸업 | 2종겸업 | 임금노동 |
| 계 | | 14,895 | 14,895 | — | 13,219 | 11,190 | 2,029 | 1,581 | 95 |
| 영 | 덕 | 2,025 | 2,025 | — | 1,697 | 1,087 | 610 | 309 | 19 |
| 강 | 구 | 1,505 | 1,505 | — | 1,322 | 926 | 396 | 182 | 1 |
| 남 | 정 | 1,520 | 1,520 | — | 1,201 | 945 | 256 | 311 | 8 |
| 달 | 산 | 1,246 | 1,246 | — | 1,176 | 1,138 | 38 | 66 | 4 |
| 지 | 품 | 1,902 | 1,902 | — | 1,793 | 1,670 | 123 | 109 | — |
| 축 | 산 | 1,399 | 1,399 | — | 1,236 | 1,015 | 221 | 160 | 3 |
| 영 | 혜 | 1,693 | 1,693 | — | 1,394 | 1,173 | 221 | 294 | 5 |
| 병 | 곡 | 2,066 | 2,066 | — | 1,926 | 1,799 | 127 | 95 | 45 |
| 창 | 수 | 1,539 | 1,539 | — | 1,474 | 1,437 | 37 | 55 | 10 |

자료: 산 업 과

18. 업 태 별 농 가 수

(1968말 현재)

| 구 | 분 | 총 수 | 경 | | | | | 종 | | | 축 | | 화전 | 기타 |
|---|---|--------|-------|-------|----|----|------|------|----|----|----|-----|----|----|
| | | | 답작 | 전작 | 파수 | 소채 | 고등원예 | 특용작물 | 축산 | 양잠 | | | | |
| 계 | | 14,895 | 8,970 | 4,601 | 89 | 93 | 29 | 626 | 86 | 60 | 4 | 307 | | |
| 영 | 덕 | 2,025 | 950 | 929 | 36 | 29 | 1 | 16 | 16 | 10 | 1 | 37 | | |
| 강 | 구 | 1,505 | 816 | 653 | 3 | 22 | 1 | 2 | 4 | 3 | — | 1 | | |
| 남 | 정 | 1,520 | 1,140 | 322 | 1 | 2 | 12 | 7 | 17 | 1 | 1 | 17 | | |
| 달 | 산 | 1,246 | 606 | 311 | 2 | 4 | — | 275 | 1 | 4 | 1 | 42 | | |
| 지 | 품 | 1,902 | 722 | 821 | 13 | 2 | — | 269 | 39 | 28 | 8 | — | | |
| 축 | 산 | 1,399 | 1,019 | 299 | 1 | — | 1 | 13 | 1 | 7 | 6 | 52 | | |
| 영 | 혜 | 1,693 | 1,241 | 323 | 19 | 22 | 14 | 22 | 2 | 4 | — | 46 | | |
| 병 | 곡 | 2,066 | 1,700 | 239 | 7 | 10 | — | 3 | 6 | 3 | 14 | 84 | | |
| 창 | 수 | 1,539 | 776 | 704 | 7 | 2 | — | 19 | — | — | 3 | 28 | | |

자료: 산 업 과

가 인 구 수

(1968. 10. 1 현재)

| 합 계 | 농 가 인 구 | | 농 가 | | | 2종겸업 | 임금농 업노동 | 준 농 가 수 |
|--------|---------|-----|--------|--------|--------|-------|------------|------------|
| | 국 적 별 | | 순 | | | | | |
| | 본국인 | 외국인 | 소 계 | 전 업 | 1종겸업 | | | |
| 89,963 | 89,963 | — | 79,625 | 66,789 | 12,836 | 9,960 | 378 | — |
| 12,153 | 12,153 | — | 10,179 | 6,407 | 3,772 | 1,919 | 378 | — |
| 9,224 | 9,224 | — | 8,118 | 5,589 | 2,529 | 1,102 | 4 | — |
| 9,007 | 9,007 | — | 7,019 | 5,308 | 1,711 | 1,953 | 35 | — |
| 7,326 | 7,326 | — | 6,936 | 6,737 | 199 | 374 | 16 | — |
| 11,565 | 11,565 | — | 10,916 | 10,162 | 754 | 649 | — | — |
| 8,402 | 8,402 | — | 7,455 | 5,985 | 1,470 | 933 | 14 | — |
| 10,178 | 10,178 | — | 8,126 | 6,744 | 1,382 | 2,031 | 21 | — |
| 12,548 | 12,548 | — | 11,690 | 10,911 | 779 | 672 | 186 | — |
| 9,560 | 9,560 | — | 9,186 | 8,946 | 240 | 327 | 47 | — |

19. 소득 계층별 지역별 농가수

(1968년도)

| 구 분 | 100,000원미만 | 100,000이상 | 150,000이상 | 250,000이상 | 300,000이상 |
|-----|------------|-----------|-----------|-----------|-----------|
| | | 150,000미만 | 200,000미만 | 300,000미만 | |
| 계 | 3,414 | 9,024 | 1,702 | 597 | 25 |
| 영 덕 | 587 | 1,214 | 126 | 43 | 5 |
| 강 구 | 484 | 899 | 88 | 30 | 2 |
| 남 정 | 367 | 955 | 137 | 47 | — |
| 달 산 | 226 | 825 | 155 | 35 | 1 |
| 지 품 | 295 | 1,294 | 233 | 77 | 3 |
| 축 산 | 288 | 786 | 214 | 98 | 5 |
| 영 해 | 573 | 946 | 140 | 27 | 2 |
| 병 곡 | 376 | 1,226 | 311 | 103 | 5 |
| 상 수 | 218 | 879 | 298 | 132 | 2 |

자료: 산 업 과

20. 경 지

단위: 반

| 구 | 분 | 총 수 | | | | 등 | | |
|---|---|--------|--------|--------|--------|--------|--------|--------|
| | | 합 계 | 논 | | | 밭 | 합 계 | 계 |
| | | | 계 | 1 모작 | 2 모작 | | | |
| 계 | | 95,137 | 45,974 | 19,951 | 36,898 | 49,163 | 85,260 | 45,398 |
| 영 | 덕 | 10,071 | 4,445 | 2,427 | 2,607 | 5,626 | 9,377 | 4,432 |
| 강 | 구 | 8,383 | 3,899 | 1,166 | 3,244 | 4,484 | 7,301 | 3,879 |
| 남 | 정 | 8,513 | 5,040 | 1,382 | 3,788 | 3,473 | 7,831 | 4,865 |
| 달 | 산 | 8,620 | 3,450 | 556 | 2,894 | 5,170 | 7,689 | 3,439 |
| 지 | 품 | 13,654 | 4,581 | 1,014 | 3,567 | 9,073 | 12,150 | 4,572 |
| 축 | 산 | 9,551 | 4,921 | 2,464 | 2,667 | 4,630 | 8,290 | 4,875 |
| 영 | 해 | 8,233 | 4,255 | 1,869 | 5,481 | 3,978 | 7,536 | 4,213 |
| 병 | 곡 | 16,413 | 11,357 | 4,934 | 9,513 | 5,056 | 15,143 | 11,269 |
| 창 | 수 | 11,699 | 4,026 | 1,139 | 3,137 | 7,673 | 9,943 | 3,854 |

자료: 산 업 과

21. 경 작 규 모 별 농

단위:

| 구 | 분 | 총 수 | | 1 단보 미만 | | 1 단보 이상 3 단보 미만 | | 3 단보 이상 5 단보 미만 | |
|---|---|--------|--------|---------|-----|--------------------|-------|--------------------|--------|
| | | 호 수 | 면 적 | 호 수 | 면 적 | 호 수 | 면 적 | 호 수 | 면 적 |
| | | | | | | | | | |
| 계 | | 14,895 | 91,024 | 273 | 207 | 3,141 | 6,565 | 3,652 | 14,321 |
| 영 | 덕 | 2,025 | 10,346 | 53 | 38 | 534 | 1,100 | 539 | 2,114 |
| 강 | 구 | 1,505 | 7,429 | 19 | 16 | 465 | 994 | 442 | 1,715 |
| 남 | 정 | 1,520 | 8,685 | 16 | 14 | 351 | 744 | 427 | 1,691 |
| 달 | 산 | 1,246 | 8,201 | 14 | 12 | 212 | 428 | 271 | 1,184 |
| 지 | 품 | 1,902 | 12,749 | 18 | 13 | 277 | 588 | 457 | 1,834 |
| 축 | 산 | 1,399 | 9,643 | 28 | 20 | 260 | 513 | 293 | 1,142 |
| 영 | 해 | 1,693 | 7,892 | 85 | 61 | 488 | 1,046 | 486 | 1,657 |
| 병 | 곡 | 2,066 | 14,115 | 30 | 25 | 346 | 757 | 440 | 1,752 |
| 창 | 수 | 1,539 | 11,964 | 10 | 8 | 208 | 395 | 297 | 1,232 |

자료: 산 업 과

면 적

(1968년도)

| 북 지 | | | 미 등 록 지 | | | | |
|--------|--------|--------|---------|-----|------|------|-------|
| 논 | | 밭 | 합 계 | 논 | | | 밭 |
| 1 모작 | 2 모작 | | | 계 | 1 모작 | 2 모작 | |
| 16,770 | 36,503 | 39,862 | 9,877 | 576 | 181 | 395 | 9,301 |
| 2,418 | 2,603 | 4,945 | 694 | 13 | 9 | 4 | 681 |
| 1,166 | 3,224 | 3,422 | 1,082 | 20 | — | 20 | 1,062 |
| 1,359 | 3,636 | 2,966 | 682 | 175 | 23 | 152 | 507 |
| 559 | 2,887 | 4,250 | 931 | 11 | 4 | 7 | 920 |
| 1,014 | 3,558 | 7,578 | 1,504 | 9 | — | 9 | 1,495 |
| 2,449 | 2,636 | 3,415 | 1,261 | 46 | 15 | 31 | 1,215 |
| 1,861 | 5,447 | 3,323 | 697 | 42 | 8 | 34 | 655 |
| 4,848 | 9,511 | 3,874 | 1,270 | 88 | 86 | 2 | 1,182 |
| 1,103 | 3,001 | 6,089 | 1,756 | 172 | 36 | 136 | 1,584 |

가 호 수 및 면 적

(1968. 10. 1 현재)

| 5 단 보 이 상 1 정 보 미 만 | | 1 정 보 이 상 1.5 정 보 미 만 | | 1.5 정 보 이 상 2 정 보 미 만 | | 2 정 보 이 상 3 정 보 미 만 | | 3 정 보 이 상 | |
|------------------------|--------|--------------------------|--------|--------------------------|-------|------------------------|-------|-----------|-----|
| 호 수 | 면 적 | 호 수 | 면 적 | 호 수 | 면 적 | 호 수 | 면 적 | 호 수 | 면 적 |
| 5,372 | 37,835 | 1,702 | 20,187 | 446 | 7,475 | 151 | 3,472 | 25 | 962 |
| 675 | 4,606 | 126 | 1,476 | 26 | 422 | 17 | 383 | 5 | 207 |
| 457 | 3,047 | 88 | 1,003 | 17 | 287 | 13 | 305 | 2 | 62 |
| 528 | 3,665 | 137 | 1,610 | 36 | 611 | 11 | 350 | — | — |
| 554 | 4,050 | 155 | 1,865 | 26 | 437 | 9 | 194 | 1 | 31 |
| 837 | 6,033 | 233 | 2,765 | 60 | 1,022 | 17 | 379 | 3 | 115 |
| 493 | 3,530 | 214 | 2,439 | 77 | 1,306 | 21 | 505 | 5 | 188 |
| 460 | 2,986 | 140 | 1,579 | 22 | 363 | 5 | 115 | 2 | 85 |
| 786 | 5,721 | 311 | 3,835 | 83 | 1,357 | 20 | 466 | 5 | 202 |
| 582 | 4,197 | 298 | 3,615 | 99 | 1,670 | 33 | 775 | 2 | 72 |

22. 연 령 별

| 구 | 분 | 총 수 | | | 1 4 세 미 만 | | | 14세이상 19 | |
|---|---|--------|--------|--------|-----------|--------|--------|----------|-------|
| | | 계 | 남 | 여 | 계 | 남 | 여 | 계 | 남 |
| | 계 | 89,963 | 44,928 | 45,035 | 36,465 | 18,849 | 17,616 | 10,777 | 5,621 |
| 영 | 덕 | 12,153 | 6,108 | 6,045 | 4,673 | 2,413 | 2,260 | 1,576 | 823 |
| 강 | 구 | 9,224 | 4,571 | 4,653 | 3,332 | 1,684 | 1,648 | 1,350 | 679 |
| 남 | 정 | 9,007 | 4,475 | 4,532 | 3,558 | 1,873 | 1,685 | 1,064 | 542 |
| 달 | 산 | 7,326 | 3,618 | 3,708 | 3,242 | 1,631 | 1,611 | 727 | 376 |
| 지 | 품 | 11,565 | 5,824 | 5,741 | 4,976 | 2,613 | 2,363 | 1,274 | 653 |
| 축 | 산 | 8,402 | 4,182 | 4,220 | 3,479 | 1,780 | 1,699 | 883 | 480 |
| 영 | 해 | 10,178 | 5,120 | 5,058 | 3,939 | 2,076 | 1,863 | 1,397 | 733 |
| 병 | 곡 | 12,548 | 6,335 | 6,213 | 5,098 | 2,680 | 2,418 | 1,548 | 834 |
| 창 | 수 | 9,560 | 4,695 | 4,865 | 4,168 | 2,099 | 2,069 | 958 | 501 |

자료: 산 업 과

23. 곡 물 수 확

단위: 면적; 정반, 수확; t, 반수; kg

| 구 | 분 | 총 수 | | | 미 곡 | | | 백 | |
|---|---|---------|-----|----------|---------|-----|----------|---------|-----|
| | | 면 적 | 반 수 | 수 확 | 면 적 | 반 수 | 수 확 | 면 적 | 반 수 |
| | 계 | 12,900 | 192 | 24,819.6 | 4,202.6 | 251 | 10,550.5 | 5,862.8 | 179 |
| 영 | 덕 | 1,393.4 | 182 | 2,539.55 | 393.4 | 252 | 991.8 | 560.7 | 178 |
| 강 | 구 | 1,195.4 | 189 | 2,254.42 | 349.3 | 253 | 886.3 | 584.1 | 168 |
| 남 | 정 | 1,222.5 | 197 | 2,401.87 | 445.9 | 254 | 1,128.9 | 557.1 | 176 |
| 달 | 산 | 1,035.0 | 190 | 1,971.90 | 298.0 | 248 | 738.6 | 602.4 | 173 |
| 지 | 품 | 1,543.4 | 185 | 2,862.77 | 397.5 | 223 | 886.3 | 847.9 | 190 |
| 축 | 산 | 1,392.7 | 189 | 2,628.16 | 463.9 | 250 | 1,160.6 | 582.5 | 182 |
| 영 | 해 | 1,138.5 | 199 | 2,265.54 | 412.3 | 252 | 1,038.9 | 489.6 | 180 |
| 병 | 곡 | 2,306.6 | 212 | 4,910.13 | 1,053.5 | 260 | 2,737.6 | 835.0 | 184 |
| 창 | 수 | 1,672.5 | 179 | 2,985.36 | 388.8 | 252 | 981.5 | 803.5 | 172 |

자료: 산 업 과

농 가 인 구

(1968. 10. 1 현재)

| 세까지 | 20세이상 49세까지 | | | 50세이상 59세까지 | | | 60세이상 | | | |
|-----|-------------|--------|--------|-------------|-------|-------|-------|-------|-------|-------|
| | 여 | 계 | 남 | 여 | 계 | 남 | 여 | 계 | 남 | 여 |
| | 5,156 | 28,924 | 14,416 | 14,508 | 7,568 | 3,403 | 4,165 | 6,229 | 2,639 | 3,590 |
| | 753 | 3,928 | 1,974 | 1,954 | 1,123 | 524 | 599 | 853 | 374 | 479 |
| | 671 | 2,981 | 1,533 | 1,443 | 919 | 420 | 499 | 642 | 255 | 387 |
| | 522 | 2,843 | 1,394 | 1,449 | 801 | 361 | 440 | 741 | 305 | 436 |
| | 351 | 2,374 | 1,162 | 1,212 | 570 | 266 | 340 | 413 | 183 | 230 |
| | 621 | 3,776 | 1,882 | 1,894 | 861 | 389 | 472 | 678 | 287 | 391 |
| | 403 | 2,794 | 1,395 | 1,399 | 681 | 294 | 387 | 565 | 233 | 332 |
| | 664 | 3,136 | 1,555 | 1,581 | 915 | 414 | 501 | 791 | 342 | 449 |
| | 714 | 3,930 | 2,004 | 1,976 | 1,046 | 448 | 598 | 876 | 369 | 507 |
| | 458 | 3,112 | 1,517 | 1,595 | 652 | 287 | 365 | 670 | 291 | 379 |

고 총 팔 (정곡)

(1968년산)

| 류 | 잡 곡 | | | 두 류 | | | 서 류 | | |
|----------|---------|-----|---------|-------|-----|-------|-------|-----|---------|
| | 수 확 | 면 적 | 반 수 | 수 확 | 면 적 | 반 수 | 수 확 | 면 적 | 반 수 |
| 10,471.9 | 1,292.6 | 80 | 1,032.5 | 974.3 | 72 | 703.5 | 567.7 | 363 | 2,062.2 |
| 994.25 | 264.3 | 73 | 192.4 | 99.1 | 83 | 82.4 | 75.9 | 367 | 278.7 |
| 985.32 | 163.7 | 71 | 116.1 | 46.4 | 83 | 38.7 | 51.9 | 439 | 228.0 |
| 978.57 | 98.8 | 71 | 71.1 | 74.7 | 49 | 36.4 | 46.0 | 406 | 186.9 |
| 1,043.2 | 37.0 | 91 | 33.9 | 58.7 | 80 | 47.0 | 38.9 | 280 | 109.1 |
| 1,602.77 | 74.1 | 82 | 60.9 | 151.2 | 73 | 110.0 | 72.7 | 278 | 202.8 |
| 1,060.46 | 164.9 | 82 | 136.4 | 133.2 | 92 | 123.0 | 48.2 | 306 | 147.7 |
| 883.34 | 117.4 | 85 | 100.7 | 71.8 | 74 | 53.3 | 47.4 | 399 | 189.3 |
| 1,542.23 | 184.7 | 99 | 183.9 | 155.3 | 70 | 108.8 | 78.1 | 432 | 337.6 |
| 1,381.76 | 187.7 | 72 | 136.1 | 183.9 | 56 | 103.9 | 108.6 | 351 | 382.1 |

24. 소 채 류

단위: 면적; 정반, 반수; kg, 수확; t

| 구 분 | 총 수 | | | 무 우 | | | 배 추 | | | 양 배 추 | | |
|-----|-------|-----|---------|-------|-------|---------|-------|-------|---------|-------|-------|-------|
| | 면적 | 반수 | 수 확 | 면적 | 반수 | 수 확 | 면적 | 반수 | 수 확 | 면적 | 반수 | 수확 |
| 계 | 784.8 | 862 | 6,659.7 | 172.2 | 1,002 | 1,778.9 | 239.6 | 1,180 | 2,654.6 | 8.3 | 1,525 | 126.6 |
| 영 덕 | 153.7 | — | 1,175.4 | 15.1 | 1,165 | 210.8 | 28.7 | 1,221 | 350.3 | 2.6 | 1,500 | 39.0 |
| 강 구 | 96.4 | — | 803.9 | 11.7 | 1,088 | 127.3 | 14.5 | 1,210 | 175.2 | 0.7 | 800 | 5.6 |
| 남 정 | 61.5 | — | 570.3 | 11.5 | 1,064 | 122.4 | 21.6 | 1,242 | 268.3 | — | — | — |
| 달 산 | 42.9 | — | 282.0 | 10.0 | 919 | 91.9 | 9.1 | 1,180 | 107.4 | 0.5 | 1,500 | 7.5 |
| 지 품 | 175.1 | — | 1,701.9 | 68.9 | 952 | 678.5 | 87.3 | 1,207 | 882.4 | 0.1 | 3,000 | 0.3 |
| 축 산 | 65.3 | — | 498.6 | 10.6 | 958 | 101.5 | 29.2 | 1,067 | 247.6 | 0.5 | 1,240 | 6.2 |
| 영 해 | 54.4 | — | 528.2 | 9.5 | 1,117 | 111.8 | 10.6 | 1,200 | 127.4 | 3.7 | 1,716 | 63.5 |
| 병 곡 | 56.5 | — | 588.4 | 18.0 | 1,024 | 184.3 | 21.6 | 1,267 | 273.6 | 0.2 | 1,500 | 4.5 |
| 창 수 | 79.0 | — | 511.0 | 16.9 | 890 | 150.4 | 23.0 | 967 | 222.4 | — | — | — |

자료: 산 업 과

(기 2)

| 구 분 | 도 마 도 | | | 고 추 | | | 파 | | | 마 늘 | | |
|-----|-------|-------|------|------|-----|-------|-----|-------|------|-------|-----|-------|
| | 면적 | 반수 | 수확 | 면적 | 반수 | 수확 | 면적 | 반수 | 수확 | 면적 | 반수 | 수확 |
| 계 | 10.1 | 946 | 95.5 | 98.1 | 180 | 175.8 | 6.3 | 1,075 | 69.0 | 117.5 | 405 | 475.9 |
| 영 덕 | 2.9 | 1,003 | 29.1 | 15.8 | 128 | 20.3 | 1.8 | 967 | 17.4 | 61.2 | 405 | 248.0 |
| 강 구 | 1.5 | 913 | 13.7 | 11.4 | 209 | 23.3 | 0.1 | 970 | 9.7 | 12.0 | 405 | 48.6 |
| 남 정 | 0.5 | 960 | 4.8 | 8.8 | 259 | 22.8 | — | — | — | 5.4 | 405 | 21.7 |
| 달 산 | 0.3 | 967 | 2.9 | 12.4 | 138 | 17.1 | 0.6 | 983 | 5.9 | 8.5 | 405 | 34.4 |
| 지 품 | 0.4 | 925 | 3.7 | 1.0 | 170 | 1.7 | 0.1 | 900 | 0.9 | 8.0 | 405 | 32.4 |
| 축 산 | 1.0 | 930 | 9.3 | 12.6 | 190 | 23.9 | 0.6 | 938 | 5.9 | 8.4 | 405 | 34.0 |
| 영 해 | 1.2 | 917 | 11.0 | 7.1 | 134 | 9.5 | 2.8 | 946 | 26.5 | 2.8 | 405 | 11.3 |
| 병 곡 | 2.0 | 910 | 18.2 | 3.1 | 184 | 5.7 | 0.3 | 900 | 2.7 | 2.7 | 405 | 10.9 |
| 창 수 | 0.3 | 932 | 2.8 | 25.9 | 199 | 51.5 | — | — | — | 8.5 | 405 | 34.4 |

25. 과 실

단위 : 면적 ; 정반, 반수 ; kg, 수확 ; %

| 구 분 | 총 수 | | | 사 과 | | | 배 | | | 복 |
|-----|-------|-----|---------|------|-------|-------|------|-----|-------|------|
| | 면적 | 반수 | 수확 | 면적 | 반수 | 수확 | 면적 | 반수 | 수확 | 면적 |
| 계 | 190.6 | 648 | 1,232.4 | 62.3 | 1,049 | 653.3 | 25.7 | 634 | 162.9 | 87.2 |
| 영 덕 | 72.7 | — | 417.4 | 22.5 | 1,071 | 227.5 | 2.6 | 708 | 18.4 | 47.5 |
| 강 구 | 15.7 | — | 100.2 | 3.7 | 1,305 | 48.3 | 2.0 | 590 | 11.8 | 6.4 |
| 남 정 | 1.5 | — | 6.3 | — | — | — | — | — | — | — |
| 달 산 | 5.1 | — | 26.8 | 0.4 | 1,250 | 5.0 | — | — | — | 3.2 |
| 지 품 | 13.5 | — | 98.9 | 4.7 | 1,196 | 56.2 | — | — | — | 7.6 |
| 축 산 | 7.5 | — | 48.2 | 2.2 | 1,118 | 24.6 | — | — | — | 3.3 |
| 영 해 | 27.5 | — | 228.3 | 15.6 | — | 160.2 | 2.7 | — | 18.2 | 8.9 |
| 병 곡 | 25.2 | — | 172.1 | 5.1 | — | 59.7 | 15.0 | — | 93.6 | 3.9 |
| 창 수 | 21.9 | — | 134.2 | 8.1 | — | 71.8 | 3.4 | — | 20.9 | 6.4 |

자료 : 산 업 과

26. 특 용 작

단위 : 면적 ; 정반, 반수 ; kg, 수확 ; %

| 구 분 | 총 수 | | | 면 화 | | | 매 마 | | | 완 | |
|-----|-------|----|-------|------|----|------|------|----|------|-----|-----|
| | 면적 | 반수 | 수확 | 면적 | 반수 | 수확 | 면적 | 반수 | 수확 | 면적 | 반수 |
| 계 | 633.0 | 69 | 774.0 | 42.5 | 68 | 28.9 | 43.3 | 76 | 33.0 | 7.5 | 146 |
| 영 덕 | 9.0 | — | 4.8 | 2.3 | 65 | 1.5 | — | — | — | 0.5 | — |
| 강 구 | 10.5 | — | 7.9 | 2.1 | 57 | 1.2 | 0.8 | — | 0.7 | 1.0 | — |
| 남 정 | 14.2 | — | 11.9 | 43 | 68 | 2.5 | 4.9 | — | 4.2 | 0.5 | — |
| 달 산 | 223.0 | — | 299.1 | 6.0 | 75 | 3.0 | 8.5 | — | 7.1 | 0.5 | — |
| 지 품 | 290.7 | — | 381.3 | 1.6 | 55 | 46 | 10.1 | — | 8.1 | 1.0 | — |
| 축 산 | 13.3 | — | 9.7 | 3.7 | 67 | 2.6 | 1.3 | — | 1.0 | 1.1 | — |
| 영 해 | 28.7 | — | 26.4 | 6.4 | 72 | 3.9 | 5.5 | — | 3.1 | 0.5 | — |
| 병 곡 | 14.2 | — | 10.1 | 4.3 | 69 | 2.7 | 3.0 | — | 2.1 | 1.0 | — |
| 창 수 | 29.4 | — | 22.8 | 11.8 | 84 | 6.9 | 9.2 | — | 6.7 | 1.4 | — |

자료 : 산 업 과

수 화 고

| 송 아 | | 포 도 | | | 감 | | | 자 두 | | |
|-----|-------|-----|-----|-----|------|-----|------|-----|-----|-----|
| 반 수 | 수 화 | 면 적 | 반 수 | 수 화 | 면 적 | 반 수 | 수 화 | 면 적 | 반 수 | 수 화 |
| 380 | 331.7 | 1.4 | 421 | 5.9 | 12.4 | 579 | 71.9 | 1.6 | 418 | 6.7 |
| 360 | 171.0 | 0.1 | 500 | 0.5 | — | — | — | — | — | — |
| 350 | 22.4 | 0.2 | 500 | 1.0 | 3.3 | 555 | 16.3 | 0.1 | 418 | 0.4 |
| — | — | — | — | — | — | — | — | 1.5 | 418 | 6.3 |
| 409 | 13.1 | — | — | — | 1.5 | 580 | 8.7 | — | — | — |
| 450 | 34.2 | — | — | — | 1.2 | 708 | 8.5 | — | — | — |
| 382 | 12.6 | — | — | — | 2.0 | 570 | 11.0 | — | — | — |
| — | 44.5 | 0.1 | 300 | 0.4 | 0.2 | 550 | 5.0 | — | — | — |
| — | 13.7 | 1.0 | 384 | 4.0 | 0.2 | 500 | 1.1 | — | — | — |
| — | 20.2 | — | — | — | 4.0 | 590 | 21.3 | — | — | — |

물 수 화 고

| 초 | 막 | | | 들 깨 | | | 참 깨 | | | 아 주 까 리 | | | 해 바 리 기 | | | |
|------|-------|-----|-------|-----|-----|-----|------|-----|-----|---------|-----|-----|---------|-----|-----|-----|
| | 수 화 | 면 적 | 반 수 | 수 화 | 면 적 | 반 수 | 수 화 | 면 적 | 반 수 | 수 화 | 면 적 | 반 수 | 수 화 | 면 적 | 반 수 | 수 화 |
| 11.0 | 503.4 | 133 | 684.6 | 14 | 39 | 5.5 | 17.1 | 46 | 7.9 | 5.0 | 60 | 3.0 | 0.2 | 50 | 0.1 | |
| 0.7 | 0.6 | 133 | 0.8 | 3.6 | 36 | 1.0 | 2.0 | 45 | 0.8 | — | — | — | — | — | — | — |
| 1.5 | 1.5 | 134 | 2.0 | 1.8 | 44 | 0.8 | 3.1 | 51 | 1.6 | 0.2 | — | 0.1 | — | — | — | — |
| 0.7 | 2.4 | 243 | 3.4 | 1.1 | 33 | 0.5 | 0.3 | 46 | 0.2 | 0.7 | — | 0.4 | — | — | — | — |
| 0.7 | 205.0 | 134 | 287 | 0 | 1.0 | 40 | 0.4 | 1.8 | 44 | 0.8 | 0.2 | — | 0.1 | — | — | — |
| 1.5 | 275.0 | 135 | 365.7 | 1.3 | 53 | 0.5 | 0.7 | 45 | 0.3 | 0.8 | — | 0.5 | 0.2 | — | 0.1 | |
| 1.7 | 1.8 | 100 | 1.8 | 1.4 | 53 | 0.6 | 4.0 | 45 | 2.0 | — | — | — | — | — | — | — |
| 0.7 | 10.8 | 150 | 16.2 | 2.0 | 40 | 0.7 | 2.6 | 45 | 1.2 | 0.9 | — | 0.6 | — | — | — | — |
| 1.5 | 1.3 | 45 | 1.7 | 1.1 | 40 | 0.3 | 1.3 | 45 | 0.5 | 2.2 | — | 1.3 | — | — | — | — |
| 2.0 | 5.0 | 120 | 6.0 | 0.7 | 35 | 0.7 | 1.3 | 45 | 0.5 | — | — | — | — | — | — | — |

27. 연 초 경

| 구 | 분 | 경 작 인 | | | | 경 계 |
|----------|---|-------|-------|-----|-----|---------|
| | | 계 | 황색종 | 갈내엽 | 청주엽 | |
| 계 | | 2,141 | 2,141 | — | — | 1,000.0 |
| 영 | 덕 | 65 | 65 | — | — | 32.5 |
| 강 | 구 | 33 | 33 | — | — | 16.5 |
| 남 | 정 | 122 | 122 | — | — | 61.0 |
| 달 | 산 | 351 | 351 | — | — | 175.5 |
| 지 | 품 | 703 | 703 | — | — | 351.5 |
| 축 | 산 | 170 | 170 | — | — | 85.0 |
| 영 | 해 | 94 | 94 | — | — | 47.0 |
| 병 | 곡 | 20 | 20 | — | — | 10.0 |
| 창 | 수 | 582 | 582 | — | — | 221.0 |

자료: 연연초생산조합

28. 약 용 작

단위: 면적; 정, 반수; kg, 수량; kg

| 구 | 분 | 총 수 | | | 토 친 궁 | | | 토 당 귀 | | |
|----------|---|-----|-----|-----|-------|-----|-----|-------|-----|-----|
| | | 면 적 | 반 수 | 수 량 | 면 적 | 반 수 | 수 량 | 면 적 | 반 수 | 수 량 |
| 계 | | 4.2 | 128 | 5.4 | 0.7 | 114 | 0.8 | 0.9 | 133 | 1.2 |
| 영 | 덕 | — | — | — | — | — | — | — | — | — |
| 강 | 구 | — | — | — | — | — | — | — | — | — |
| 남 | 정 | 0.5 | — | 0.7 | — | — | — | 0.1 | — | 0.2 |
| 달 | 산 | 0.8 | — | 1.0 | — | — | — | 0.7 | — | 0.8 |
| 지 | 품 | 2.0 | — | 2.6 | 0.6 | — | 0.7 | — | — | — |
| 축 | 산 | 0.2 | — | 0.4 | — | — | — | 0.1 | — | 0.2 |
| 영 | 해 | 0.1 | — | 0.1 | — | — | — | — | — | — |
| 병 | 곡 | 0.3 | — | 0.3 | 0.1 | — | 0.1 | — | — | — |
| 창 | 수 | 0.3 | — | 0.3 | — | — | — | — | — | — |

자료: 산 업 과

작 상 황

(1968년말 현재)

| 작 면 적 (정 보) | | | 6 8 년 도 수 납 실 적 (ㄱ) | | | |
|-------------|-------|-------|---------------------|-------------|-------|-------|
| 황 색 종 | 갈 내 업 | 청 주 업 | 계 | 황 색 종 | 갈 내 업 | 청 주 업 |
| 1,000.0 | — | — | 1,827,456.5 | 1,827,456.5 | — | — |
| 32.5 | — | — | 61,750 | 61,750 | — | — |
| 16.5 | — | — | 31,351 | 31,351 | — | — |
| 61.0 | — | — | 117,728 | 117,728 | — | — |
| 175.5 | — | — | 332,623 | 332,623 | — | — |
| 351.5 | — | — | 677,420 | 677,420 | — | — |
| 85.0 | — | — | 164,005 | 164,005 | — | — |
| 47.0 | — | — | 90,712 | 90,712 | — | — |
| 10.0 | — | — | 19,303 | 19,303 | — | — |
| 221.0 | — | — | 332,564.5 | 332,564.5 | — | — |

물 수 확 고

| 있 당 권 | | | 길 경 | | | 지 황 | | | 일 청 궁 | | |
|-------|-----|-----|-----|-----|-----|-----|-----|-----|-------|-----|-----|
| 면 적 | 반 수 | 수 량 | 면 적 | 반 수 | 수 량 | 면 적 | 반 수 | 수 량 | 면 적 | 반 수 | 수 량 |
| 0.7 | 100 | 0.7 | 0.2 | 50 | 0.1 | 1.4 | 157 | 2.2 | 0.3 | 133 | 0.4 |
| — | — | — | — | — | — | — | — | — | — | — | — |
| — | — | — | — | — | — | — | — | — | — | — | — |
| 0.1 | — | 0.1 | — | — | — | — | — | — | 0.3 | — | 0.4 |
| — | — | — | — | — | — | 0.1 | — | 0.2 | — | — | — |
| 0.3 | — | 0.3 | 0.2 | 50 | 0.1 | 0.9 | — | 1.5 | — | — | — |
| — | — | — | — | — | — | 0.1 | — | 0.2 | — | — | — |
| 0.1 | — | 0.1 | — | — | — | — | — | — | — | — | — |
| 0.2 | — | 0.2 | — | — | — | — | — | — | — | — | — |
| — | — | — | — | — | — | 0.3 | — | 0.3 | — | — | — |

29. 분배농지대가상환실적

(1968년말 현재)

| 구 | 분 | 분배농가 호 수 | 분 배 면 적 | | | 요상환량 | 1950~1968간 총상환량 |
|---|---|-------------|---------|-------|-------|-----------|--------------------|
| | | | 계 | 답 | 전 | | |
| | 계 | 2,834 | 670.5 | 419.4 | 251.1 | 1,940,405 | 1,940,405 |
| 일 | 반 | 1,638 | 351.8 | 224.7 | 127.1 | 1,004,344 | 1,004,344 |
| 귀 | 속 | 1,196 | 318.7 | 194.7 | 124.0 | 936,061 | 936,061 |
| 영 | 덕 | 87 | 15.5 | 8.5 | 7.0 | 44,603 | 44,603 |
| | | 128 | 26.5 | 9.4 | 17.1 | 82,227 | 82,227 |
| 강 | 구 | 88 | 13.4 | 8.1 | 5.3 | 45,974 | 45,974 |
| | | 217 | 50.8 | 20.2 | 30.6 | 120,686 | 120,686 |
| 남 | 정 | 76 | 14.9 | 12.3 | 2.6 | 54,028 | 54,028 |
| | | 30 | 6.9 | 5.3 | 1.6 | 22,480 | 22,480 |
| 달 | 산 | 134 | 28.9 | 14.9 | 14.0 | 105,153 | 105,153 |
| | | — | — | — | — | — | — |
| 지 | 품 | 78 | 17.2 | 4.2 | 13.0 | 31,478 | 31,478 |
| | | 24 | 2.2 | 0.4 | 1.8 | 5,022 | 5,022 |
| 축 | 산 | 276 | 79.1 | 54.8 | 24.3 | 218,609 | 218,609 |
| | | 24 | 6.0 | 4.3 | 1.7 | 14,049 | 14,049 |
| 영 | 해 | 314 | 60.7 | 40.2 | 20.5 | 204,933 | 204,933 |
| | | 300 | 77.1 | 50.3 | 26.8 | 272,085 | 272,085 |
| 병 | 곡 | 359 | 74.3 | 60.2 | 14.1 | 230,639 | 230,639 |
| | | 393 | 120.5 | 92.6 | 27.9 | 350,229 | 350,229 |
| 창 | 수 | 226 | 47.8 | 21.5 | 26.3 | 68,927 | 68,927 |
| | | 8. | 28.7 | 12.2 | 16.5 | 69,283 | 69,283 |

30. 추 곡 수 매 실 적

단위 : t

(69.1.31 현재)

| 구 분 | 일 반 매 입 | | | 비 료 보 황 | | | 농 지 세 | | |
|-----|---------|-----|-----|---------|-----|-----|-------|-----|-----|
| | 목표량 | 실 적 | 비 율 | 목표량 | 실 적 | 비 율 | 목표량 | 실 적 | 비 율 |
| 계 | 1,039 | 134 | 13 | 316 | 247 | 78 | 105 | 105 | 100 |
| 영 덕 | 91 | 4 | 4 | 7 | 5 | 71 | 8 | 8 | 100 |
| 강 구 | 91 | 14 | 1 | 17 | 13 | 76 | 7 | 7 | 100 |
| 남 정 | 139 | 30 | 2 | 26 | 28 | 107 | 12 | 12 | 100 |
| 달 산 | 98 | 48 | 5 | 12 | 8 | 66 | 7 | 7 | 100 |
| 지 품 | 94 | 16 | 2 | 12 | 3 | 25 | 3 | 3 | 100 |
| 축 산 | 99 | 6 | 1 | 45 | 41 | 91 | 9 | 9 | 100 |
| 영 해 | 110 | 4 | — | 27 | 20 | 74 | 18 | 18 | 100 |
| 병 곡 | 222 | 4 | — | 113 | 88 | 77 | 31 | 31 | 100 |
| 창 수 | 95 | 8 | 1 | 57 | 41 | 71 | 10 | 10 | 100 |

자료 : 산 업 과

31. 정부관리양곡보관창고현황

(1968년말 현재)

| 구 분 | 총 수 | | 농 협 | | 군 | | 개 인 | |
|-----|-----|-----|-----|-----|-----|-----|-----|-----|
| | 동 수 | 평 수 | 동 수 | 평 수 | 동 수 | 평 수 | 동 수 | 평 수 |
| 계 | 16 | 726 | 4 | 343 | 8 | 243 | 4 | 140 |
| 영 덕 | 5 | 219 | 2 | 121 | — | — | 3 | 98 |
| 강 구 | 1 | 32 | — | — | 1 | 32 | — | — |
| 남 정 | 1 | 32 | — | — | 1 | 32 | — | — |
| 달 산 | 1 | 32 | — | — | 1 | 32 | — | — |
| 지 품 | 1 | 21 | — | — | 1 | 21 | — | — |
| 축 산 | 1 | 32 | — | — | 1 | 32 | — | — |
| 영 해 | 3 | 187 | 1 | 111 | 1 | 34 | 1 | 42 |
| 병 곡 | 2 | 147 | 1 | 111 | 1 | 36 | — | — |
| 창 수 | 1 | 24 | — | — | 1 | 24 | — | — |

자료 : 산 업 과

32. 금 비 소

단위 : t

| 구 | 분 | 성 분 | | | | 총 수 | 유 안 | 요 소 |
|---|---|-------|-------|-----|-----|-------|-----|-------|
| | | 계 | 질 소 | 인 산 | 가 리 | | | |
| | 계 | 1,926 | 1,094 | 541 | 291 | 5,172 | 299 | 1,786 |
| 영 | 덕 | — | — | — | — | — | — | — |
| 강 | 구 | — | — | — | — | — | — | — |
| 남 | 정 | — | — | — | — | — | — | — |
| 달 | 산 | — | — | — | — | — | — | — |
| 지 | 품 | — | — | — | — | — | — | — |
| 축 | 산 | — | — | — | — | — | — | — |
| 영 | 해 | — | — | — | — | — | — | — |
| 병 | 곡 | — | — | — | — | — | — | — |
| 창 | 수 | — | — | — | — | — | — | — |

자료 : 농 협

33. 양 곡 도 정 공 장 현 황

(68년말 현재)

| 구 | 분 | 총 수 | 임 도 정 공 장 | 정부관리양곡 도 정 공 장 |
|---|---|-----|-----------|-------------------|
| | 계 | 147 | 145 | 2 |
| 영 | 덕 | 22 | 21 | 1 |
| 강 | 구 | 15 | 15 | — |
| 남 | 정 | 14 | 14 | — |
| 달 | 산 | 14 | 14 | — |
| 지 | 품 | 23 | 23 | — |
| 축 | 산 | 14 | 14 | 1 |
| 영 | 해 | 16 | 15 | — |
| 병 | 곡 | 13 | 13 | — |
| 창 | 수 | 16 | 16 | — |

자료 : 산 입 과

비 실 적

(1968비료 년도분)

| 용 인 | 중과석 | 복 합 비 료 | 석 회 질 소 | 규산질 비 료 | 상전용 | 수 도 조질용 | 수 배 |
|-----|-----|------------|------------|------------|-----|------------|-----|
| 226 | 856 | 1,036 | 18 | 665 | 100 | 193 | 23 |
| - | - | - | - | - | - | - | - |
| - | - | - | - | - | - | - | - |
| - | - | - | - | - | - | - | - |
| - | - | - | - | - | - | - | - |
| - | - | - | - | - | - | - | - |
| - | - | - | - | - | - | - | - |
| - | - | - | - | - | - | - | - |

34. 중 요 농 약 소 비 실 적

(1968년중)

| 구 분 | 약 품 명 | 단 위 | 소 비 량 |
|-------|-------|-----|----------|
| 계 | | kg | 15,647kg |
| 수 도 용 | 살 균 제 | " | 1,533 |
| | 살 충 제 | " | 5,201 |
| | 제 충 제 | " | 349 |
| 원 에 용 | 살 균 제 | " | - |
| | 살 충 제 | " | 895 |
| | 보 조 제 | " | 93 |
| 기 타 | | " | 7,576 |

자료: 농 협

35. 농 업 협 동

| 구 분 | 조합 수 | 조합원 수 | 직 원 수 | | | 주 요 협 동 사 업 실 | | | |
|---------|------|--------|-------|----|---|---------------|------------|-----------|-----------|
| | | | 계 | 남 | 여 | 구매사업 | 판매사업 | 가공사업 | 이용사업 |
| 계 | | | | | | | | | |
| 이 동 조 합 | 130 | 12,266 | 25 | 25 | — | 9,314,459 | 1,356,400 | 5,464,075 | 1,638,627 |
| 군 조 합 | 1 | — | 42 | 40 | 2 | 19,823,000 | 26,743,000 | — | 89,000 |

자료: 농 협

36. 주 요 농 기

| 구 분 | 제 초 기 | 경 전 기 | | | 분 무 기 | | | 살 분 | |
|-----|-------|-------|-------|--------------|-------|-----|-----|-----|-----|
| | | 계 | 쟁 기 | 동 령 경 운 기 | 계 | 인 령 | 동 령 | 계 | 인 령 |
| 계 | 5,115 | 7,324 | 7,314 | 10 | 944 | 915 | 29 | 197 | 196 |
| 영 덕 | 83 | 805 | 803 | 2 | 62 | 48 | 14 | 30 | 29 |
| 강 구 | 756 | 597 | 596 | 1 | 113 | 111 | 2 | 3 | 3 |
| 남 정 | 948 | 687 | 687 | — | 174 | 173 | 1 | 10 | 10 |
| 달 산 | 636 | 809 | 809 | — | 64 | 63 | 1 | 24 | 24 |
| 지 품 | 446 | 1,037 | 1,037 | — | 124 | 124 | — | 22 | 22 |
| 축 산 | 252 | 695 | 695 | — | 64 | 64 | — | 21 | 21 |
| 영 해 | 837 | 689 | 686 | 3 | 45 | 40 | 5 | 34 | 34 |
| 병 곡 | 726 | 854 | 851 | 3 | 193 | 187 | 6 | 15 | 15 |
| 창 수 | 431 | 1,151 | 1,150 | 1 | 105 | 105 | — | 38 | 38 |

자료: 농 협

조 합 현 황

(1968년말 현재)

| 적 | 6 8 년 간 용 자 실 적 | | | | 68자금년말현재예금잔고 | | | | | |
|-------------|-----------------|-----------|------------|------------|--------------|---------|---|----------|----------|----------|
| | 기 타 | 계 | 재정자금 | 금융자금 | 농업 채 | 금융 권 | 계 | ○○ 예금 | ○○ 예금 | ○○ 예금 |
| 1,655,417 | — | — | — | — | — | — | — | — | — | — |
| 204,440,000 | 76,037,882 | 9,522,200 | 66,515,652 | 66,515,652 | — | — | — | — | — | — |

구 보 유 현 황

(68년말 현재)

| 동 력 | 양 수 기 | | | 제 입 기 | | | 제 승 기 | | |
|-----|-------|-----|-----|-------|-------|-----|-------|-----|-----|
| | 계 | 인 력 | 동 력 | 계 | 수직기 | 족담기 | 계 | 인 력 | 동 력 |
| 1 | 208 | 12 | 196 | 1,387 | 1,368 | 19 | 709 | 709 | — |
| 1 | 42 | 6 | 36 | 24 | 24 | — | 13 | 13 | — |
| — | 29 | 6 | 23 | 128 | 121 | 7 | 63 | 63 | — |
| — | 9 | — | 9 | 64 | 61 | 3 | 36 | 36 | — |
| — | 8 | — | 8 | 55 | 55 | — | 11 | 11 | — |
| — | 14 | — | 14 | 83 | 83 | — | 17 | 17 | — |
| — | 28 | — | 28 | 70 | 65 | 5 | 75 | 75 | — |
| — | 32 | — | 32 | 23 | 19 | 4 | 167 | 167 | — |
| — | 28 | — | 28 | 756 | 756 | — | 258 | 258 | — |
| — | 18 | — | 18 | 184 | 184 | — | 69 | 69 | — |

37. 가 건 생 산

| 구 | 분 | 양 장 호 수 | | 소 립 매 수 | | |
|---|---|---------|-------|---------|--------|-------|
| | | 훈 잠 | 하 추 잠 | 계 | 훈 잠 | 훈 추 잠 |
| | 계 | 2,806 | 871 | 1,745 | 1,196 | 569 |
| 영 | 덕 | 230 | 163 | 214 | 113 | 101 |
| 강 | 구 | 96 | 68 | 81 | 59 | 42 |
| 남 | 정 | 140 | 61 | 88 | 57 | 31 |
| 달 | 산 | 460 | 84 | 179.14 | 152.14 | 27 |
| 지 | 품 | 870 | 275 | 649 | 445 | 204 |
| 축 | 산 | 210 | 26 | 97.14 | 65 | 32.14 |
| 영 | 해 | 150 | 23 | 88 | 67 | 21 |
| 병 | 곡 | 330 | 150 | 230.14 | 130.14 | 100 |
| 창 | 수 | 320 | 21 | 117.14 | 107 | 10.14 |

자료: 산 업 과

38. 상 전 면 적

| 구 | 분 | 총 수 | | | 기 설 상 전 | | | 신 설 상 전 | | | 산상이용 추정면적 |
|---|---|-------|---------|----------|---------|---------|----------|---------|---------|----------|--------------|
| | | 계 | 본면 적 | 추정 면적 | 계 | 본면 적 | 추정 면적 | 계 | 본면 적 | 추정 면적 | |
| | 계 | 4,414 | 4,061 | 353 | 3,068 | 2,715 | 353 | 1,346 | 1,346 | — | 6 |
| 영 | 덕 | 521 | 473 | 48 | 388 | 340 | 48 | 133 | 133 | — | — |
| 강 | 구 | 307 | 273 | 34 | 191 | 157 | 34 | 116 | 116 | — | — |
| 남 | 정 | 244 | 238 | 6 | 205 | 199 | 6 | 39 | 39 | — | 1 |
| 달 | 산 | 312 | 278 | 34 | 264 | 230 | 34 | 48 | 48 | — | 2 |
| 지 | 품 | 1,832 | 1,703 | 129 | 1,259 | 1,130 | 129 | 573 | 573 | — | 2 |
| 축 | 산 | 304 | 293 | 11 | 211 | 200 | 11 | 93 | 93 | — | — |
| 영 | 해 | 390 | 388 | 2 | 238 | 236 | 2 | 152 | 152 | — | — |
| 병 | 곡 | 417 | 329 | 88 | 225 | 137 | 88 | 192 | 192 | — | — |
| 창 | 수 | 87 | 86 | 1 | 87 | 86 | 1 | — | — | — | 1 |

자료: 산 업 과

및 공 판 량

| 산 전 량 | | | 공 판 량 | | |
|------------|--------|------------|------------|------------|------------|
| 계 | 준 | 잠 | 계 | 준 | 잠 |
| | 하 | 추 | | 하 | 추 |
| | 잠 | 잠 | | 잠 | 잠 |
| 46,990.100 | 33,488 | 13,502.100 | 42,987.350 | 29,485.750 | 13,502.600 |
| 5,431.300 | 3,164 | 2,267.300 | 4,992.300 | 2,725 | 2,267.300 |
| 2,922.600 | 1,652 | 1,270.600 | 2,824.100 | 1,554 | 1,270.100 |
| 2,428.250 | 1,596 | 832.250 | 2,165.150 | 1,333 | 832.250 |
| 5,001.700 | 4,270 | 731.700 | 4,690.450 | 3,958.750 | 731.700 |
| 16,892.500 | 12,460 | 4,432.500 | 15,968.500 | 11,536 | 4,432.500 |
| 2,706.700 | 1,820 | 886.700 | 2,571.700 | 1,685 | 886.700 |
| 2,470.450 | 1,876 | 594.450 | 1,958.450 | 1,364 | 594.450 |
| 5,893.900 | 3,654 | 2,239.900 | 534,590.0 | 3,106 | 2,239.900 |
| 3,242.700 | 2,996 | 246.700 | 2,470.700 | 2,224 | 246.700 |

39. 생 사 생 산 고

| 구 | 분 | 총 수 | | | | 기 계 사 | | | | 임 태 사 | | | |
|---|---|-----|-----|-----|-----------|-------|---|---|---|-------|-----|-----|-----------|
| | | 제 | 구 | 조 | 고 | 제 | 구 | 조 | 고 | 제 | 구 | 조 | 고 |
| | | | | | | | | | | | | | |
| | | 호 | 부 | kg | 원 | | | | | 호 | 부 | kg | 원 |
| 계 | | 161 | 161 | 520 | 2,080,000 | — | — | — | — | 161 | 161 | 520 | 2,080,000 |
| 영 | 덕 | 17 | 17 | 57 | 228,000 | — | — | — | — | 17 | 17 | 57 | 228,000 |
| 강 | 구 | 4 | 4 | 13 | 52,000 | — | — | — | — | 4 | 4 | 13 | 52,000 |
| 남 | 정 | 11 | 11 | 34 | 136,000 | — | — | — | — | 11 | 11 | 34 | 136,000 |
| 달 | 산 | 13 | 13 | 41 | 164,000 | — | — | — | — | 13 | 13 | 41 | 164,000 |
| 치 | 품 | 37 | 37 | 120 | 480,000 | — | — | — | — | 37 | 37 | 120 | 480,000 |
| 축 | 산 | 5 | 5 | 18 | 72,000 | — | — | — | — | 5 | 5 | 18 | 72,000 |
| 영 | 해 | 21 | 21 | 66 | 264,000 | — | — | — | — | 21 | 21 | 66 | 264,000 |
| 병 | 곡 | 22 | 22 | 71 | 384,000 | — | — | — | — | 22 | 22 | 71 | 284,000 |
| 창 | 수 | 31 | 31 | 100 | 400,000 | — | — | — | — | 31 | 31 | 100 | 400,000 |

자료: 산 업 과

40. 토지개량조합상황

(1968년말 현재)

| 구분 | 조합원수 | 조합수 | | | 면적 | | |
|------|------|-----|----|-----|---------|---------|-----|
| | | 총수 | 완성 | 공사중 | 총수 | 완성 | 공사중 |
| 계 | 15 | 2 | 2 | — | 1,233.0 | 1,233.0 | — |
| 영덕토조 | 10 | 1 | 1 | — | 1,000.0 | 1,000 | — |
| 토천토조 | 5 | 1 | 1 | — | 233.0 | 233.0 | — |

자료:건설과

41. 저수지 및 소류지 현황

(1968년말 현재)

| 구분 | 저수지수 | 저수량 | 유역면적 | 관개면적 | 소류지수 | 저수량 | 유역면적 | 관개면적 |
|-----|------|-------------|-------|-------|------|-----------|-------|------|
| 영덕군 | 4 | 144,947,000 | 6,116 | 11.34 | 43 | 2,295,000 | 3,837 | 651 |

자료:건설과

42. 농공훈련소설립상황

(1968년말 현재)

| 구분 | 계획 | 실적 | 비율 |
|------|--------|--------|------|
| 회관건립 | 1동 | 1동 | 100% |
| 토양검정 | 5,000점 | 5,010점 | 100% |
| 농민훈련 | 609명 | 661명 | 108% |

자료:지도소

43. 종자갱신사업실적

(1968년중)

| 구분 | 계획 | 실적 | 비율 | 65년 대비 | 효과 |
|-----|------|------|-----|-----------|----|
| | % | % | % | % | |
| 미곡 | 28.7 | 28.7 | 100 | — | — |
| 백류 | 7 | 7 | 100 | — | — |
| 대두 | 5.8 | 5.8 | 100 | — | — |
| 고구마 | — | — | — | — | — |
| 감자 | — | — | — | — | — |

자료:산업과

44. 농 산 물

| 구 분 | 품 목 | 단 위 | 구 분 | 1 월 | 2 월 | 3 월 | 4 월 |
|-----|-------|-------|-----|--------|--------|--------|-------|
| | 백 미 | 80kg | — | 4,500 | 4,750 | 4,300 | 4,300 |
| | 정 맥 | 60kg | — | 3,250 | 3,500 | 3,200 | 3,100 |
| | 좁 쌀 | 100 l | — | 2,800 | 3,200 | 3,500 | 2,900 |
| | 밀 | — | — | 3,100 | 2,500 | 3,000 | 2,400 |
| 목 류 | 수수쌀 | — | — | 3,000 | 3,100 | 3,100 | 2,600 |
| | 참 깨 | — | — | 11,000 | 12,000 | 12,500 | 8,000 |
| | 콩 | — | — | 3,000 | 3,300 | 3,100 | 3,200 |
| | 팥 | — | — | 5,500 | 5,500 | 4,900 | 6,300 |
| | 녹 두 | — | — | 4,800 | 5,000 | 4,800 | 5,500 |
| | 사 과 | 24kg | — | 800 | 700 | 700 | 750 |
| 과 류 | 배 | — | — | 1,100 | 1,200 | 1,100 | 900 |
| | 배 추 | 관 | — | — | — | — | 80 |
| | 무 | — | — | 50 | 30 | 35 | 100 |
| | 쇠 굽 치 | — | — | — | 80 | 75 | 50 |
| | 파 | — | — | 45 | 50 | 50 | 45 |
| 소채류 | 양 파 | — | — | 80 | — | — | 100 |

가 격 통 계

(1968말 현재)

| 5 월 | 6 월 | 7 월 | 8 월 | 9 월 | 10 월 | 11 월 | 12 월 | 년평균 |
|-------|-------|--------|-------|-------|-------|-------|-------|-------|
| 4,800 | 4,800 | 4,800 | 4,900 | 4,800 | 5,500 | 5,000 | 5,500 | 4,829 |
| 3,200 | 2,500 | 2,600 | 2,800 | 2,800 | 2,700 | 2,800 | 3,400 | 2,987 |
| 2,800 | 2,500 | 2,700 | 2,250 | 2,300 | 2,300 | 2,500 | 2,600 | 2,696 |
| 2,400 | 2,350 | 2,300 | 2,000 | 1,950 | 2,000 | 2,400 | 2,500 | 2,408 |
| 2,700 | 2,800 | 2,800 | 3,000 | 3,000 | 2,600 | 3,000 | 3,000 | 2,892 |
| 9,000 | 9,000 | 10,000 | 9,000 | 8,500 | 8,500 | 9,000 | 9,500 | 9,500 |
| 3,200 | 3,000 | 3,200 | 3,000 | 3,000 | 3,000 | 2,500 | 2,500 | 3,025 |
| 6,500 | 6,500 | 6,000 | 5,800 | 5,700 | 5,100 | 4,300 | 4,200 | 5,525 |
| 6,500 | 6,600 | 6,100 | 5,800 | 5,900 | 5,200 | 4,500 | 4,500 | 5,433 |
| 800 | 750 | 800 | 750 | 550 | 600 | 550 | 550 | 692 |
| 700 | 650 | 600 | 600 | 550 | 500 | 900 | 950 | 8,125 |
| 30 | 35 | 60 | 75 | 50 | 40 | 20 | 20 | 46 |
| 65 | 30 | 40 | 35 | 40 | 30 | 20 | 20 | 413 |
| 40 | — | — | — | — | 90 | 100 | 95 | 76 |
| 60 | 40 | 45 | 45 | 40 | 35 | 40 | 40 | 44 |
| 80 | 60 | 75 | 80 | 80 | 80 | 70 | 70 | 77 |

(기 2)

(1968년말 현재)

| 류 별 | 품 목 | 단 위 | 구 분 | 1 월 | 2 월 | 3 월 | 4 월 |
|-----|-------|------|-----|-------|-------|-------|-------|
| | 오 이 | — | — | — | — | — | 500 |
| | 고 추 | 10관 | — | 7,500 | 7,000 | 6,800 | 7,500 |
| | 마 늘 | 100개 | — | 700 | 750 | — | — |
| 서 류 | 감 자 | 관 | — | — | — | — | — |
| | 고 구 마 | 11 | — | 550 | 550 | 600 | — |
| | 계 란 | 100개 | — | 1,000 | 1,000 | 900 | 900 |
| 축 산 | 소 고 기 | 600g | — | 272 | 272 | 272 | 272 |
| | 돼지고기 | " | — | 216 | 216 | 216 | 216 |
| | 낙 화 생 | — | — | — | — | — | — |
| | 진 멸 치 | 10관 | — | 7,000 | 7,000 | 7,000 | 7,000 |
| 특산물 | 진 명 태 | 20숙 | — | 4,000 | 4,500 | 4,900 | 4,500 |
| | 진오징어 | 족당 | — | 350 | 350 | 350 | 520 |
| | 김 | 100장 | — | 400 | 350 | 350 | 300 |
| | 미 역 | 10장 | — | 2,100 | 2,200 | 2,500 | 1,800 |

| 5 월 | 6 월 | 7 월 | 8 월 | 9 월 | 10 월 | 11 월 | 12 월 | 년평균 |
|-------|-------|-------|-------|-------|-------|-------|-------|-------|
| 300 | 90 | 40 | 45 | 60 | — | — | — | 173 |
| 8,000 | 7,500 | 7,500 | 7,000 | 6,800 | 6,500 | 6,500 | 6,500 | 7,092 |
| 45 | 350 | 450 | 470 | 550 | 700 | 700 | 750 | 602 |
| 300 | 700 | 600 | 600 | 600 | 650 | — | — | 575 |
| — | — | — | 700 | 500 | 400 | 400 | 500 | 525 |
| 900 | 1,000 | 900 | 1,000 | 950 | 900 | 900 | 900 | 9,375 |
| 272 | 272 | 272 | 272 | 272 | 272 | 272 | 272 | 272 |
| 216 | 216 | 216 | 216 | 216 | 216 | 216 | 216 | 216 |
| — | — | — | — | — | — | — | — | — |
| 5,000 | 6,000 | 6,500 | 6,500 | 6,200 | 6,200 | 6,500 | 6,500 | 6,992 |
| 4,500 | 4,800 | 4,500 | 4,000 | — | — | — | — | 446 |
| 500 | 200 | 280 | 300 | 300 | 350 | 270 | 270 | 366 |
| 3,500 | 300 | — | — | — | — | 500 | 550 | 425 |
| 1,500 | 1,350 | 1,800 | 2,000 | 1,800 | 1,750 | 2,000 | 2,500 | 1,942 |

45. 영 농 자 금 용 자 실 적

단위:천원

(1968년중)

| 군 별 | 총 액 | 금 용 부 문 | | | | | 제 정 부 문 | | | | | |
|-----|---------|---------|--------|--------|-------|--------|---------|--------|----|-----|------|------|
| | | 소 계 | 농사금 | 농림금 | 미담금 | 일반금 | 소 계 | 대자 | 충금 | 귀재금 | 양특자금 | 전특자금 |
| 영덕군 | 139,599 | 117,958 | 59,624 | 17,332 | 3,891 | 73,111 | 21,641 | 21,538 | — | 42 | — | 91 |

자료:농 협

46. 4 - H 구 락 부 운 영 상 황

| 구 분 | 4-H 구락부 수 | 부 원 수 | | | 자원지도자수 | | | 부원별실적 | | 경진회적 | | 식목사업 | | 신용 사업 천원 |
|-----|-----------------|-------|-------|-------|--------|-----|-----|---------|-----|---------|---------|------|---------|----------------|
| | | 계 | 남 | 여 | 계 | 남 | 여 | 연회 수 | 인원 | 연회 수 | 출품 수 | 면적 | 본수 천 | |
| | | | | | | | | | | | | | | |
| 계 | 193 | 5,423 | 3,498 | 1,925 | 558 | 402 | 156 | 8회 | 382 | 1 | 687 | 2ha | 14 | 330 |
| 영덕 | 20 | 746 | 492 | 254 | 67 | 47 | 20 | — | — | — | — | — | — | 45.6 |
| 강진 | 25 | 664 | 408 | 256 | 76 | 51 | 25 | — | — | — | — | — | — | 57 |
| 남달 | 22 | 596 | 364 | 229 | 55 | 40 | 15 | — | — | — | — | — | — | 34 |
| 달서 | 20 | 536 | 385 | 154 | 55 | 39 | 16 | — | — | — | — | — | — | 8 |
| 지축 | 24 | 692 | 367 | 262 | 70 | 55 | 15 | — | — | — | — | — | — | 60.4 |
| 영평 | 22 | 573 | 394 | 179 | 59 | 43 | 16 | — | — | — | — | — | — | 35 |
| 영병 | 12 | 425 | 295 | 130 | 42 | 30 | 12 | — | — | — | — | — | — | 12 |
| 영창 | 25 | 668 | 424 | 244 | 75 | 53 | 22 | — | — | — | — | — | — | 57.5 |
| 창수 | 23 | 586 | 369 | 217 | 59 | 44 | 15 | — | — | — | — | — | — | 20.5 |

자료:지 도 소

47. 농 촌 생 활 개 선 실 적

단위:진수

(1968년중)

| 시 군 별 | 총 수 | | 의 생활 | | 식 생활 | | 주 생활 | | |
|---------|--------|--------|---------|-------|-------|-------|-------|-------|-------|
| | 지 도 | 실 적 | 지 도 | 실 적 | 지 도 | 실 적 | 지 도 | 실 적 | |
| 영 덕 군 | 29,095 | 20,106 | 11,679 | 8,835 | 4,889 | 3,840 | 1,673 | 762 | |
| 보 건 위 생 | 육 아 | | 가 정 관 리 | | 부 업 | | 기 타 | | |
| 지 도 | 실 적 | 지 도 | 실 적 | 지 도 | 실 적 | 지 도 | 실 적 | 지 도 | 실 적 |
| 2,195 | 1,021 | 2,220 | 1,209 | 2,126 | 956 | 1,343 | 635 | 2,970 | 2,848 |

자료:지 도 소

V. 가 축

48. 가 축 사양 가구 수

(1968년말 현재)

| 구 | 분 | 축 우 (호수) | 말 (호수) | 돼 지 | | | 닭 | | |
|---|---|-------------|-----------|-----------|--------------|--------------|-----------|--------------|--------------|
| | | | | 계 (호수) | 10 두 (미만) | 10 두 (이상) | 계 (호수) | 10 수 (미만) | 50 수 (이상) |
| 계 | | 7,059 | 4 | 2,168 | 2,160 | 8 | 3,414 | 2,954 | 460 |
| 영 | 덕 | 744 | — | 371 | 366 | 5 | 351 | 245 | 106 |
| 강 | 구 | 597 | 1 | 263 | 262 | 1 | 338 | 247 | 91 |
| 남 | 정 | 741 | — | 72 | 72 | — | 341 | 298 | 43 |
| 달 | 산 | 829 | — | 73 | 73 | — | 362 | 340 | 22 |
| 지 | 품 | 1,162 | — | 58 | 58 | — | 599 | 555 | 44 |
| 축 | 산 | 626 | 2 | 150 | 150 | — | 264 | 226 | 38 |
| 영 | 해 | 407 | 1 | 473 | 472 | 1 | 286 | 243 | 43 |
| 병 | 곡 | 976 | — | 557 | 556 | 1 | 473 | 418 | 55 |
| 창 | 수 | 977 | — | 151 | 151 | — | 400 | 382 | 18 |

49. 가

축

| 구 | 분 | 축 | | | 우 | | | 말 | |
|---|---|-------|-------|-------|---|---|---|---|---|
| | | 계 | 모 | 빈 | 계 | 모 | 빈 | 계 | 모 |
| | 계 | 7,353 | 3,545 | 3,908 | — | — | — | 7 | 3 |
| 영 | 덕 | 759 | 424 | 335 | — | — | — | — | — |
| 강 | 구 | 619 | 351 | 268 | — | — | — | 1 | 1 |
| 남 | 정 | 786 | 227 | 559 | — | — | — | — | — |
| 달 | 산 | 849 | 697 | 152 | — | — | — | — | — |
| 지 | 품 | 1,193 | 1,035 | 158 | — | — | — | — | — |
| 축 | 산 | 654 | 253 | 401 | — | — | — | 5 | 1 |
| 영 | 해 | 449 | 123 | 326 | — | — | — | 1 | 1 |
| 병 | 곡 | 1,074 | 85 | 989 | — | — | — | — | — |
| 창 | 수 | 1,070 | 350 | 720 | — | — | — | — | — |

| 빈 | 패 | | | 산 | | | 양 | | | 토 | | |
|---|-------|---|---|-----|---|---|-------|-----|-----|---|---|---|
| | 계 | 모 | 빈 | 계 | 모 | 빈 | 계 | 모 | 빈 | 계 | 모 | 빈 |
| 4 | 3,585 | — | — | 689 | — | — | 1,318 | 454 | 864 | | | |
| — | 609 | — | — | 100 | — | — | 352 | 129 | 223 | | | |
| — | 628 | — | — | 43 | — | — | 125 | 53 | 72 | | | |
| — | 135 | — | — | 15 | — | — | 98 | 43 | 55 | | | |
| — | 99 | — | — | 87 | — | — | 100 | 36 | 64 | | | |
| — | 89 | — | — | 53 | — | — | 89 | 32 | 57 | | | |
| 4 | 250 | — | — | 33 | — | — | 108 | 32 | 76 | | | |
| — | 895 | — | — | 21 | — | — | 152 | 38 | 114 | | | |
| — | 709 | — | — | 38 | — | — | 132 | 36 | 96 | | | |
| — | 171 | — | — | 299 | — | — | 162 | 55 | 107 | | | |

수

(1968년말 현재)

| 구 | 분 | 담 | | | 요 리 | | | 거 위 | | | 계 |
|---|---|---------|--------|--------|-----|---|----|-----|---|---|-----|
| | | 계 | 모 | 빈 | 계 | 모 | 빈 | 계 | 모 | 빈 | |
| 계 | | 103,185 | 14,709 | 88,476 | 31 | 6 | 25 | 2 | 1 | 1 | 980 |
| 영 | 덕 | 21,867 | 2,423 | 19,444 | — | — | — | — | — | — | 141 |
| 강 | 구 | 22,087 | 1,004 | 21,083 | — | — | — | — | — | — | 213 |
| 남 | 정 | 1,828 | 1,088 | 5,740 | — | — | — | — | — | — | 32 |
| 달 | 산 | 6,849 | 2,109 | 5,740 | — | — | — | — | — | — | 67 |
| 지 | 품 | 17,110 | 2,325 | 14,785 | — | — | — | — | — | — | 38 |
| 축 | 산 | 6,246 | 1,391 | 4,855 | — | — | — | — | — | — | 135 |
| 영 | 해 | 8,359 | 1,149 | 7,210 | 31 | 6 | 25 | 2 | 1 | 1 | 152 |
| 병 | 곡 | 7,864 | 2,523 | 5,431 | — | — | — | — | — | — | 35 |
| 창 | 수 | 5,975 | 697 | 5,278 | — | — | — | — | — | — | 167 |

| 개 | | 질 면 조 | | | 양 | | | | | 분 |
|---|---|-------|---|---|------|-------|-----|-----|-----|---|
| 모 | 빈 | 계 | 모 | 빈 | 사양호수 | 계 | 개량종 | 재래종 | 잡 종 | |
| — | — | — | — | — | 182 | 1,158 | 697 | 461 | — | |
| — | — | — | — | — | 6 | 151 | 151 | — | — | |
| — | — | — | — | — | 8 | 138 | 137 | 1 | — | |
| — | — | — | — | — | 25 | 141 | 77 | 64 | — | |
| — | — | — | — | — | 16 | 64 | — | 64 | — | |
| — | — | — | — | — | 37 | 199 | 146 | 53 | — | |
| — | — | — | — | — | 12 | 49 | 9 | 40 | — | |
| — | — | — | — | — | 5 | 18 | 3 | 15 | — | |
| — | — | — | — | — | 35 | 164 | 104 | 60 | — | |
| — | — | — | — | — | 38 | 234 | 70 | 164 | — | |

50. 수 의 사

| 구 분 | 성 별 | | | 면 허 증 유 무 | | | 직 | | |
|-----|-----|---|---|-----------|---|---|---|-----|-----|
| | 계 | 남 | 여 | 계 | 남 | 여 | 계 | 행 정 | 연 구 |
| 계 | 3 | 3 | — | 3 | 3 | — | 3 | — | — |
| 영 덕 | 2 | 2 | — | 2 | 2 | — | 2 | — | — |
| 강 구 | — | — | — | — | — | — | — | — | — |
| 남 정 | — | — | — | — | — | — | — | — | — |
| 달 산 | — | — | — | — | — | — | — | — | — |
| 지 품 | — | — | — | — | — | — | — | — | — |
| 축 산 | — | — | — | — | — | — | — | — | — |
| 영 해 | 1 | 1 | — | 1 | 1 | — | 1 | — | — |
| 병 곡 | — | — | — | — | — | — | — | — | — |
| 창 수 | — | — | — | — | — | — | — | — | — |

자료: 산 업 과

51. 가 축 방

| 구 분 | 돈 코 레 라 | | | 뉴 ~ 켓 슬 | | | 광 견 병 | | |
|-----|---------|-------|-----|---------|--------|-----|-------|-----|-----|
| | 계 획 | 실 적 | 비 율 | 계 획 | 실 적 | 비 율 | 계 획 | 실 적 | 비 율 |
| 계 | 3,680 | 4,578 | 124 | 36,800 | 25,100 | 68 | 530 | 525 | 98 |
| 영 덕 | 699 | 894 | 128 | 6,441 | 5,828 | 90 | 48 | 48 | 100 |
| 강 구 | 699 | 905 | 129 | 10,198 | 5,633 | 55 | 48 | 48 | 100 |
| 남 정 | 184 | 233 | 127 | 2,491 | 1,640 | 64 | 64 | 64 | 100 |
| 달 산 | 147 | 182 | 124 | 2,947 | 1,884 | 64 | 74 | 74 | 100 |
| 지 품 | 111 | 141 | 127 | 4,043 | 2,691 | 67 | 42 | 42 | 100 |
| 축 산 | 147 | 165 | 112 | 2,566 | 1,706 | 67 | 132 | 127 | 97 |
| 영 해 | 1,030 | 1,218 | 118 | 4,138 | 2,854 | 69 | 32 | 32 | 100 |
| 병 곡 | 589 | 743 | 126 | 1,943 | 1,227 | 63 | 48 | 48 | 100 |
| 창 수 | 74 | 97 | 131 | 2,033 | 1,321 | 65 | 42 | 42 | 100 |

자료: 산 업 과

52. 축 우 대 경 지 면 적

(1968년말 현재)

| 구 | 분 | 농가 호수 | 축우두수 | | | | 경지면적 | | | |
|---|---|----------|-------|----------|----------|-------------|---------|---------|------|-------------------|
| | | | 총두수 | 성우 두수 | 우우 두수 | 축우1두 농가수 | 계 | 논 | 밭 | 성우1두 경지적 면적 |
| 계 | | 14,895 | 7,453 | 4,009 | 2.09 | 513.7 | 4,597.4 | 4,916.3 | 2.4 | |
| 영 | 덕 | 2,025 | 759 | 404 | 2.66 | 1,007.1 | 444.5 | 562.6 | 24.9 | |
| 강 | 구 | 1,505 | 619 | 345 | 2.43 | 838.3 | 389.9 | 448.4 | 24.3 | |
| 남 | 정 | 1,520 | 786 | 462 | 1.93 | 851.3 | 504.0 | 347.3 | 18.4 | |
| 달 | 산 | 1,246 | 849 | 363 | 1.46 | 862.0 | 345.0 | 517.0 | 23.7 | |
| 지 | 품 | 1,902 | 1,193 | 511 | 1.59 | 1,365.4 | 458.1 | 907.3 | 26.7 | |
| 축 | 산 | 1,399 | 654 | 358 | 2.13 | 955.1 | 492.1 | 463.0 | 26.7 | |
| 영 | 해 | 1,693 | 449 | 279 | 3.77 | 823.3 | 425.5 | 397.8 | 29.5 | |
| 병 | 곡 | 2,066 | 1,074 | 691 | 1.92 | 1,641.3 | 1,135.7 | 505.6 | 23.8 | |
| 창 | 수 | 1,539 | 1,070 | 596 | 1.43 | 1,169.9 | 402.6 | 767.3 | 19.6 | |

자료: 산업과

53. 도 축 수

단위: kg

(1968년말)

| 구 | 분 | 황 소 | | 암 소 | | 돼 지 | | 양 | | 말 | | 도 축 장 수 |
|---|---|-----|--------|-----|--------|-----|--------|----|----|----|----|------------|
| | | 두수 | 육량 | 두수 | 육량 | 두수 | 육량 | 두수 | 육량 | 두수 | 육량 | |
| 계 | | 81 | 24,300 | 56 | 16,800 | 136 | 10,880 | — | — | — | — | 2 |
| 영 | 덕 | 51 | 15,300 | 23 | 6,900 | 69 | 5,520 | — | — | — | — | 영덕도 축장 |
| 강 | 구 | 10 | 3,000 | 1 | 300 | 18 | 1,440 | — | — | — | — | — |
| 남 | 정 | — | — | — | — | — | — | — | — | — | — | — |
| 달 | 산 | — | — | — | — | — | — | — | — | — | — | — |
| 지 | 품 | — | — | — | — | — | — | — | — | — | — | — |
| 축 | 산 | — | — | — | — | — | — | — | — | — | — | — |
| 영 | 해 | 20 | 6,000 | 32 | 9,600 | 49 | 3,920 | — | — | — | — | 영해도 축장 |
| 병 | 곡 | — | — | — | — | — | — | — | — | — | — | — |
| 창 | 수 | — | — | — | — | — | — | — | — | — | — | — |

자료: 산업과

Ⅵ. 임업

54. 임야면적

(1968년말 현재)

| 구분 | 총수 | 국유림 | 공유림 | 사유림 | 기타 |
|----|----------|-------|-------|--------|----|
| 계 | 45,151ha | 3,272 | 7,610 | 34,269 | — |
| 영덕 | 3,497 | 61 | 1,034 | 2,402 | — |
| 강구 | 2,623 | 163 | 655 | 1,805 | — |
| 남정 | 6,148 | 2,095 | 1,633 | 2,420 | — |
| 달산 | 5,738 | 848 | 1,291 | 3,599 | — |
| 지품 | 8,636 | 10 | 1,348 | 7,278 | — |
| 축산 | 5,440 | 33 | 279 | 5,128 | — |
| 영해 | 3,088 | 7 | 666 | 2,415 | — |
| 병곡 | 2,764 | 4 | 219 | 2,541 | — |
| 창수 | 7,217 | 51 | 485 | 6,681 | — |

자료: 산림과

55. 소유별 임야축적

단위: m³

(1968년말 현재)

| 구분 | 총수 | 국유림 | 공유림 | 사유림 | 축림 |
|----|---------|--------|--------|---------|-------|
| 계 | 300,060 | 21,848 | 28,684 | 249,536 | 2,579 |
| 영덕 | 15,043 | 212 | 2,657 | 12,174 | — |
| 강구 | 13,623 | 319 | 1,344 | 11,960 | — |
| 남정 | 37,939 | 12,171 | 8,279 | 17,489 | 2,579 |
| 달산 | 32,974 | 8,036 | 3,071 | 21,867 | — |
| 지품 | 58,368 | 43 | 7,449 | 50,876 | — |
| 축산 | 29,987 | 176 | 141 | 29,670 | — |
| 영해 | 16,871 | 29 | 1,609 | 15,233 | — |
| 병곡 | 15,406 | 21 | 936 | 14,449 | — |
| 창수 | 79,857 | 841 | 3,198 | 75,818 | — |

자료: 산림과

56. 입 상 별 입 야 면 적

| 구 분 | 총 수 | 국 유 릫 | | | | | 공 유 릫 | | | | 사 유 릫 |
|-------------------|--------|-------|-------|------|-------|-------|-------|--------|-----|--|-------|
| | | 계 | 산림청소관 | | 타부처관 | 계 | 도유림 | 시군유림 | 학교림 | | |
| | | | 본도소관 | 영림서소 | | | | | | | |
| 합 계 | 45,151 | 3,272 | 3,265 | 5 | 2,761 | 7,610 | 7,610 | 34,269 | | | |
| 소 계 | 41,224 | 3,045 | 3,038 | 5 | 2,681 | 6,813 | 6,813 | 31,366 | | | |
| 성 칠 업 수 릫 | 26,123 | 1,086 | 1,079 | 5 | 2,312 | 3,127 | 3,127 | 21,910 | | | |
| 림 활 업 수 릫 | 7,441 | 1,478 | 1,478 | — | 1,827 | 1,827 | 4,136 | | | | |
| 지 칠 활 혼 효 릫 | 7,650 | 481 | 481 | — | 1,855 | 1,855 | 5,314 | | | | |
| 죽 릫 | 10 | — | — | — | 4 | 4 | 6 | | | | |
| 미 소 계 | 3,927 | 227 | 227 | — | 797 | 797 | 2,903 | | | | |
| 성 요 사망 조 릫 지 | 802 | 63 | 63 | — | 73 | 73 | 666 | | | | |
| 림 요 인구 조 릫 지 | — | — | — | — | — | — | — | | | | |
| 지 요 천 연 조 릫 자 승 지 | 1,220 | — | — | — | 404 | 404 | 816 | | | | |
| 계 지 | 959 | 107 | 107 | — | 154 | 154 | 698 | | | | |
| 화 전 | — | — | — | — | — | — | — | | | | |
| 개 간 지 | 946 | 57 | 57 | — | 166 | 166 | 723 | | | | |
| 방 릫 적 지 | — | — | — | — | — | — | — | | | | |

57. 임 상 별 임 목 측 적

단위 : 침·활엽수림 ~ m³, 죽림 ~ 속

(1968년말 현재)

| 구 분 | 총 수 | 국 유 림 | | | | 민 유 림 | | |
|------|---------|--------|--------|------------|------------|--------|---------|-----|
| | | 계 | 산림청소관 | | 타부처 소 관 | 계 | 공유림 | 사유림 |
| | | | 본도소관 | 영림서 소 관 | | | | |
| 합 계 | 300,068 | 21,848 | 21,846 | — | 2,278,220 | 28,684 | 249,536 | |
| 침엽수림 | 226,052 | 10,943 | 10,941 | — | 2,215,109 | 13,839 | 201,270 | |
| 활엽수림 | 74,016 | 10,905 | 10,905 | — | 63,111 | 14,845 | 48,266 | |
| 죽림 | 2,579 | — | — | — | 2,575 | 1,031 | 1,548 | |

자료 : 산 림 과

58. 제 제 상 황

| 구 분 | 1968년말 현재 제 재공장수 | 총 동 력 | 제 재 기 | 1968년말 현재 공장 노무자수 | | | 생산자재소비고 | | 제 제 생 신 실 적 | | | | |
|-----|------------------------|-------------|-------------|----------------------|-----------------------|-----------------------|----------------|----------------|----------------|----------------|----------------|----------------|----------------|
| | | | | 계 | 생 산 노 무 자 | 사 무 노 무 자 | 계 | 침엽수 활엽수 | 계 | 자재 | 판재 | 상 자 재 | |
| | | HP 대 | | | | | m ³ | m ³ | m ³ | m ³ | m ² | m ³ | m ³ |
| 영덕군 | 14 | 288 | 30 | 97 | 81 | 16 | 10,000 | 8,000 | 2,000 | 5,750 | 3,500 | 1,500 | 750 |

자료 : 산 림 과

59. 산림 범죄 검거 및 처리상황

(1958년말 현재)

| 구 분 | 검 거 진 수 | | | 송 처 진 수 | | | 비 고 |
|-------|---------|-----|-----|---------|-----|-----|-------------------|
| | 계 | 구 속 | 불구속 | 계 | 구 속 | 불구속 | |
| 영 덕 군 | 153 | 9 | 144 | 152 | 9 | 143 | 1건은 이월하여 69년송치 |

자료 : 산 림 과

60. 산림피해상황

(1968년말 현재)

| 구분 | 총수 | 도별진수 | | 무려가 | | 화재 | 기타 |
|-----|-----|------|------|------|------|----|----|
| | | 벌채진수 | 발채진수 | 발채진수 | 개간진수 | | |
| 영덕군 | 124 | 50 | 63 | 3 | 5 | 3 | |

자료: 산림과

61. 사방사업실적

단위: 면적; ha

(1968년간)

| 구분 | 총수 | | 산지사방 | | | 해안사방 | | | 기타 | | 야계사방 |
|-----|----|-----|------|----|----|------|----|----|-----|----|------|
| | 시면 | 조본 | 시면 | 행적 | 조본 | 시면 | 행적 | 조본 | 시면 | 행적 | |
| 영덕군 | 92 | 175 | 12 | — | 60 | — | — | 80 | 115 | — | |

자료: 산림과

62. 임산연료생산실적

단위: 수량; t, 금액; 천원

(1968년간)

| 구분 | 총수 | | 장작 | | 목탄 | | 지엽 | | 토탄 | | 기타 | |
|-----|-----|-------|----|-----|----|----|-----|-----|----|----|-----|-----|
| | 수량 | 금액 | 수량 | 금액 | 수량 | 금액 | 수량 | 금액 | 수량 | 금액 | 수량 | 금액 |
| 영덕군 | 802 | 1,239 | 98 | 294 | 42 | 84 | 397 | 596 | — | — | 265 | 265 |

자료: 산림과

VII. 수 산

63. 어 종 별 어 회 고

(1968년중)

| 연 도 및 어 종 별 | | 1 9 6 8 년 | |
|-------------|--|------------|---------|
| | | 수 량 | 금 액 |
| 종 별 | 계 | kg | 천원 |
| | | 17,966,971 | 528,511 |
| 어 류 | 가오리, 가자미, 대구, 명태, 도루묵, 방어, 꽁치, 고등어, 멸치, 양미리, 다랭어, 상어, 송어, 기타 | 1,587,928 | 246,057 |
| 패 류 | 전복, 백합, 소라, 고등* 기타 | 21,138 | 1,010 |
| 해 조 류 | 미역, 먹도박, 진도박, 김, 천호 | 1,371,102 | 60,126 |
| 기 타 동 식 물 | 대게, 기타게, 대하, 중하, 기타 새우, 오징어, 문어, 해삼, 성게, 기타 | 9,986,823 | 221,318 |

자료: 수 산 과

64. 수 산 제 품 상 황

단위: kg, 천원

| 구 | 분 | 원 료 | | 제 품 | | |
|---------|--------------------|-----|-----------|---------|-----------|---------|
| | | 수 량 | 금 액 | 수 량 | 금 액 | |
| | 합 | 계 | 8,446,750 | 211,720 | 2,852,550 | 303,290 |
| 소 건 품 | 오징어 | | 6,724,462 | 123,964 | 2,201,912 | 173,791 |
| 통조림및병조림 | 꽁치, 오징어, 계. | | 434,364 | 18,280 | 227,892 | 33,095 |
| 냉 동 품 | 오징어, 새우, 계. | | 445,432 | 33,781 | 124,028 | 52,591 |
| 해 조 제 품 | 미역, 한천원료, 진도박, 먹도박 | | 824,495 | 36,060 | 286,118 | 42,553 |
| 어 유 | 오징어유 | | 17,997 | 235 | 12,600 | 1,260 |

자료: 수 산 과

65. 수 산 업 자 가

| 구 분 | 종 별 | 가구수 | 총 인 구 수 | | | | | | |
|------|-----|-------|---------|--------|--------|---------|-------|-------|--------|
| | | | 인 계 | | | 구 사 자 수 | | | 부 |
| | | | 계 | 남 | 여 | 계 | 남 | 여 | |
| 합 계 | 계 | 3,683 | 21,514 | 10,591 | 10,923 | 6,338 | 4,243 | 2,065 | 15,206 |
| | 전 업 | 1,892 | 11,004 | 5,464 | 5,540 | 3,435 | 2,186 | 1,249 | 7,569 |
| | 겸 업 | 1,590 | 9,347 | 4,581 | 4,766 | 2,545 | 1,841 | 704 | 6,802 |
| | 피용자 | 201 | 1,163 | 546 | 617 | 328 | 216 | 112 | 835 |
| 강구어협 | 계 | 2,352 | 14,513 | 7,084 | 7,429 | 3,273 | 2,610 | 663 | 11,240 |
| 관 내 | 전 업 | 976 | 5,988 | 2,917 | 3,071 | 1,286 | 1,016 | 270 | 4,702 |
| | 겸 업 | 1,229 | 7,649 | 3,752 | 3,897 | 1,787 | 1,438 | 349 | 5,862 |
| | 피용자 | 147 | 876 | 415 | 461 | 200 | 156 | 44 | 676 |
| 축산어협 | 계 | 1,331 | 7,001 | 3,507 | 3,494 | 3,035 | 1,633 | 1,402 | 3,966 |
| 관 내 | 전 업 | 916 | 5,016 | 2,547 | 2,469 | 2,149 | 1,170 | 979 | 2,867 |
| | 겸 업 | 361 | 1,698 | 829 | 869 | 758 | 403 | 355 | 940 |
| | 피용자 | 54 | 287 | 131 | 156 | 128 | 60 | 68 | 159 |

| 양 가 족 수 | | 가구수 | 어 로 구 수 | | | | | | |
|---------|-------|-------|---------|-------|--------|---------|-------|-------|--------|
| | | | 인 계 | | | 구 사 자 수 | | | 부 양 |
| | | | 계 | 남 | 여 | 계 | 남 | 여 | |
| 남 | 여 | | 계 | 남 | 여 | 계 | 남 | 여 | 계 |
| 6,348 | 8,858 | 3,415 | 19,872 | 9,794 | 10,078 | 5,950 | 4,050 | 1,900 | 13,922 |
| 3,278 | 4,291 | 1,754 | 10,145 | 5,064 | 5,081 | 3,278 | 2,118 | 1,160 | 6,867 |
| 2,740 | 4,062 | 1,517 | 8,907 | 4,350 | 4,557 | 2,444 | 1,774 | 670 | 6,463 |
| 330 | 505 | 144 | 820 | 380 | 440 | 228 | 158 | 70 | 592 |
| 4,474 | 6,766 | 2,113 | 13,047 | 6,376 | 6,671 | 2,994 | 2,495 | 535 | 10,053 |
| 1,901 | 2,801 | 841 | 5,165 | 2,534 | 2,631 | 1,318 | 953 | 185 | 4,027 |
| 2,314 | 3,548 | 1,165 | 7,260 | 3,550 | 3,710 | 1,710 | 1,385 | 325 | 5,550 |
| 259 | 417 | 107 | 622 | 292 | 330 | 146 | 121 | 25 | 476 |
| 1,874 | 2,092 | 1,302 | 6,825 | 3,418 | 3,407 | 2,956 | 1,591 | 1,365 | 3,869 |
| 1,377 | 1,490 | 913 | 4,980 | 2,530 | 2,450 | 2,140 | 1,165 | 975 | 2,840 |
| 426 | 514 | 352 | 1,647 | 800 | 847 | 734 | 389 | 345 | 913 |
| 71 | 88 | 37 | 198 | 88 | 110 | 82 | 37 | 45 | 116 |

자료: 수 산 과

구 및 인 구 수

(1968년말 현재)

| 가 족 수 | | 양 식 | | | | | | | |
|-------|-------|-----|---|---|---------|---|---|---|-----|
| | | 가구수 | 인 | | | 구 | | | 부 양 |
| | | | 합 | 계 | 종 사 자 수 | 계 | 남 | 여 | |
| 남 | 여 | 계 | 남 | 여 | 계 | 남 | 여 | 계 | |
| 5,744 | 8,178 | — | — | — | — | — | — | — | |
| 2,946 | 3,291 | — | — | — | — | — | — | — | |
| 2,576 | 3,887 | — | — | — | — | — | — | — | |
| 222 | 370 | — | — | — | — | — | — | — | |
| 3,917 | 6,136 | — | — | — | — | — | — | — | |
| 1,531 | 2,446 | — | — | — | — | — | — | — | |
| 2,165 | 3,385 | — | — | — | — | — | — | — | |
| 171 | 305 | — | — | — | — | — | — | — | |
| 1,827 | 2,042 | — | — | — | — | — | — | — | |
| 1,365 | 1,475 | — | — | — | — | — | — | — | |
| 411 | 502 | — | — | — | — | — | — | — | |
| 51 | 65 | — | — | — | — | — | — | — | |

| 가 족 수 | | 조 수 | | | | | | | | | |
|-------|---|-----|-------|-----|---------|-----|-----|-----|-----------|-----|-----|
| | | 가구수 | 인 | | | 구 | | | 부 양 가 족 수 | | |
| | | | 합 | 계 | 종 사 자 수 | 계 | 남 | 여 | 계 | 남 | 여 |
| 남 | 여 | 계 | 남 | 여 | 계 | 남 | 여 | 계 | 남 | 여 | |
| — | — | 268 | 1,642 | 797 | 845 | 358 | 193 | 165 | 1,284 | 604 | 680 |
| — | — | 138 | 859 | 400 | 459 | 157 | 68 | 89 | 702 | 332 | 370 |
| — | — | 73 | 440 | 231 | 209 | 101 | 67 | 34 | 339 | 164 | 175 |
| — | — | 57 | 343 | 166 | 177 | 100 | 58 | 42 | 243 | 108 | 135 |
| — | — | 239 | 1,466 | 708 | 758 | 279 | 151 | 128 | 1,187 | 557 | 630 |
| — | — | 135 | 823 | 383 | 440 | 148 | 63 | 85 | 675 | 320 | 355 |
| — | — | 64 | 389 | 202 | 187 | 77 | 53 | 24 | 312 | 149 | 163 |
| — | — | 40 | 254 | 123 | 131 | 54 | 35 | 19 | 200 | 88 | 112 |
| — | — | 29 | 176 | 89 | 87 | 79 | 42 | 37 | 97 | 47 | 50 |
| — | — | 3 | 36 | 17 | 19 | 9 | 5 | 4 | 27 | 12 | 15 |
| — | — | 9 | 51 | 29 | 22 | 24 | 14 | 10 | 27 | 15 | 12 |
| — | — | 17 | 89 | 43 | 46 | 46 | 23 | 23 | 43 | 20 | 23 |

66. 수 산 업

가. 동력어선

| 구 | 분 | 총 수 | | | 1,000 | | | 1,499t | | |
|------------|---|-----|----------|---------|-------|---|---|--------|-------|--|
| | | 척 | 수 | 톤 수 | 마 력 수 | 척 | 수 | 톤 수 | 마 력 수 | |
| 계 | | 168 | 2,734.66 | 6,028 | — | — | — | — | — | |
| 중형기선저인망어업 | | 17 | 667.96 | 1,447 | — | — | — | — | — | |
| 기선오징어일본조어업 | | 68 | 617.23 | 1,320.5 | — | — | — | — | — | |
| 새우트롤 어업 | | 5 | 270.24 | 720 | — | — | — | — | — | |
| 유 망 어 업 | | 20 | 378.63 | 1,001 | — | — | — | — | — | |
| 자 망 어 업 | | 46 | 393.40 | 913.5 | — | — | — | — | — | |
| 잡 수 기 어 업 | | 3 | 165.6 | 41 | — | — | — | — | — | |
| 선 어 운 반 선 | | 6 | 351.34 | 475 | — | — | — | — | — | |
| 대 모 망 | | 2 | 35.78 | 102 | — | — | — | — | — | |
| 현 승 어 업 | | 1 | 3.12 | 8 | — | — | — | — | — | |

| 1.50~1.99 l | | | | | 2.00~4.99 l | | | | | 5.00~9.99 | | | | |
|-------------|---|---|---|-------|-------------|-------|-------|---|-------|-----------|---|--------|---|--|
| 척 | 수 | 톤 | 수 | 마 력 수 | 척 | 수 | 톤 | 수 | 마 력 수 | 척 | 수 | 톤 | 수 | |
| — | — | — | — | — | 19 | 68.97 | 185 | — | — | 60 | — | 474.02 | — | |
| — | — | — | — | — | — | — | — | — | — | — | — | — | — | |
| — | — | — | — | — | 12 | 46.85 | 125.5 | — | — | 31 | — | 246.57 | — | |
| — | — | — | — | — | — | — | — | — | — | — | — | — | — | |
| — | — | — | — | — | — | — | — | — | — | — | — | — | — | |
| — | — | — | — | — | 4 | 13.00 | 35.5 | — | — | 29 | — | 237.45 | — | |
| — | — | — | — | — | 2 | 5.97 | 16 | — | — | — | — | — | — | |
| — | — | — | — | — | — | — | — | — | — | — | — | — | — | |
| — | — | — | — | — | — | — | — | — | — | — | — | — | — | |
| — | — | — | — | — | 1 | 3.12 | 8 | — | — | — | — | — | — | |

자료: 수 산 과

자 선 박 표

(1968년말 현재)

| ℓ | 10.00~19.99ℓ | | | | 20.99~29.99ℓ | | | | 30.00~ | | |
|-------|--------------|----|---|--------|--------------|---|---|--------|--------|---|----|
| | 마력수 | 척 | 수 | 톤 수 | 마력수 | 척 | 수 | 톤 수 | 마력수 | 척 | 수 |
| 1,073 | | 56 | | 779.03 | 1,792 | 7 | | 158.33 | 421 | | 18 |
| — | | — | | — | — | 1 | | 29.34 | 71 | | 16 |
| 569 | | 25 | | 323.81 | 626 | — | | — | — | | — |
| — | | — | | — | — | — | | — | — | | 1 |
| — | | 14 | | 236.50 | 615 | 5 | | 107.83 | 300 | | 1 |
| 504 | | 13 | | 152.92 | 374 | — | | — | — | | — |
| — | | 1 | | 10.59 | 25 | — | | — | — | | — |
| — | | 1 | | 19.43 | 50 | 1 | | 21.16 | 50 | | — |
| — | | 2 | | 35.78 | 102 | — | | — | — | | — |
| — | | — | | — | — | — | | — | — | | — |

| ~49.99ℓ | | | 50.00~99.99ℓ | | | | 100.00ℓ 이 상 | | | | |
|---------|-------|--|--------------|---|--------|-----|-------------|---|-----|-----|----|
| 톤 수 | 마력수 | | 척 | 수 | 톤 수 | 마력수 | 척 | 수 | 톤 수 | 마력수 | |
| 721.94 | 1,642 | | 7 | | 400.37 | 832 | 1 | | 132 | | 83 |
| 638.62 | 1,376 | | — | | — | — | — | | — | | — |
| — | — | | — | | — | — | — | | — | | — |
| 49.02 | 180 | | 4 | | 221.22 | 540 | — | | — | | — |
| 34.30 | 86 | | — | | — | — | — | | — | | — |
| — | — | | — | | — | — | — | | — | | — |
| — | — | | — | | — | — | — | | — | | — |
| — | — | | 3 | | 179.15 | 292 | 1 | | 132 | | 83 |
| — | — | | — | | — | — | — | | — | | — |
| — | — | | — | | — | — | — | | — | | — |

나. 무력동어선

| 구 분 | 총 수 | | 0.01~1.99km | | | | 2.00~4.99 | | | | 5.00~ | |
|----------|-----|----------|-------------|--------|---|---|-----------|--------|---|---|-------|---|
| | 척 | 수 | 척 | 수 | 톤 | 수 | 척 | 수 | 톤 | 수 | 척 | 수 |
| 계 | 960 | 1,338.64 | 751 | 583.21 | | | 155 | 456.79 | | | 54 | |
| 선인망어업 | 16 | 63.62 | 1 | 0.90 | | | 9 | 30.18 | | | 6 | |
| 자망어업 | 131 | 221.78 | 93 | 89.55 | | | 30 | 81.3 | | | 8 | |
| 개량대모망어업 | 12 | 102.33 | — | — | | | — | — | | | 12 | |
| 낙망어업 | 2 | 10.01 | — | — | | | — | 4.70 | | | 1 | |
| 초대망어업 | 2 | 11.00 | — | — | | | — | — | | | 2 | |
| 저인망어업 | 15 | 41.18 | 5 | 3.99 | | | 9 | 31.95 | | | 1 | |
| 제1종 공동어업 | 74 | 186.75 | 7 | 9.76 | | | 69 | 176.99 | | | — | |
| 제3종 공동어업 | 20 | 105.94 | 3 | 4.89 | | | 3 | 10.29 | | | 14 | |
| 잠수기어업 | 11 | 23.97 | 5 | 7.58 | | | 6 | 16.39 | | | — | |
| 해조채취어업 | 40 | 15.65 | 40 | 15.95 | | | — | — | | | — | |
| 양식어업 | 2 | 3.95 | 1 | 1.82 | | | 1 | 2.13 | | | — | |
| 연승어업 | 17 | 9.95 | 17 | 9.65 | | | — | — | | | — | |
| 일본조어업 | 509 | 549.03 | 470 | 395.68 | | | 29 | 96.78 | | | 10 | |
| 기타어업 | 109 | 43.44 | 109 | 43.44 | | | — | — | | | — | |

자료: 수 산 과

67. 어 업 허

| 구 분 | 허 가 처 리 건 수 | | | | | | |
|------------------|-------------|-----|-----|-----|-----|-----|--|
| | 현 재 유 효 수 | | | 수 리 | 허 가 | 불허가 | |
| | 계 | 법 인 | 기 타 | | | | |
| 합 계 | 112 | 7 | 105 | 45 | 45 | — | |
| 자망 어업 | 16 | — | 16 | 7 | 7 | — | |
| 선망 어업 | 3 | — | 3 | — | — | — | |
| 기선일본조 어 업 | 6 | 1 | 5 | 6 | 6 | — | |
| 해조채취어 업 (1년초) | 34 | — | 34 | 1 | 1 | — | |
| 진망 어업 | 20 | — | 20 | 20 | 20 | — | |
| 중형 기선 저인망어업 | 14 | 3 | 11 | 5 | 5 | — | |
| 기선 유망 어 업 | 14 | — | 14 | — | — | — | |
| 잠수기어업 | 2 | — | 2 | — | — | — | |
| 새우 트물 어 업 | 3 | 3 | — | — | — | — | |

가 상 황

(1968년중)

| 종업망수 | 종업어선 | | | | | 승선인원 | 어획고 | |
|------|------|----|----|----|-------|-----------|---------|--|
| | 계 | 기선 | 범선 | 기타 | 수량 | | 금액 | |
| 120 | 115 | 48 | 67 | — | 3,643 | 7,876,844 | 260,005 | |
| | | | | | | kg | 천원 | |
| 16 | 16 | 5 | 11 | — | 299 | 72,200 | 6,380 | |
| 3 | 6 | — | 6 | — | 30 | 13,800 | 673 | |
| 6 | 6 | 6 | — | — | 706 | 1,545,000 | 18,120 | |
| 34 | 74 | 3 | 31 | — | 1,050 | 845,048 | 37,767 | |
| 20 | 20 | 1 | 19 | — | 760 | 154,796 | 8,647 | |
| 14 | 14 | 14 | — | — | 182 | 2,449,300 | 122,465 | |
| 18 | 14 | 14 | — | — | 573 | 621,000 | 44,200 | |
| — | 2 | 2 | — | — | 10 | — | — | |
| 9 | 3 | 3 | — | — | 33 | 2,175,700 | 21,753 | |

68. 어 업 면

| 구 | 분 | 처 리 건 수 | | | | | |
|-----|-----------------|------------|---------|-------|---------|---|-------|
| | | 현 재 유효 건 수 | | | 처 리 건 수 | | |
| | | 계 | 법 인 기 타 | 처 건 수 | 처 분 | | 불 면 허 |
| 면 허 | 불 면 허 | | | | | | |
| | 계 | 58 | 47 | 11 | 6 | 6 | - |
| | (미 양 식 어 역) 업 | 4 | - | 4 | 4 | 4 | - |
| | 개 량 식 대 모 망 어 업 | 13 | 11 | 2 | 1 | 1 | - |
| | 낙 망 어 업 | 4 | - | 4 | 1 | 1 | - |
| | 소 대 망 어 업 | 1 | - | 1 | - | - | - |
| | 공 동 어 업 | 36 | 36 | - | - | - | - |

자료: 수 산 과

69. 어 업 협 동 조

| 구 | 분 | 직 원 수 | | | 조합원수 | 어 획 고 | |
|---|-----|-------|----|---|-------|------------|---------|
| | | 계 | 남 | 여 | | 수 량 | 금 액 |
| | 계 | 36 | 35 | 1 | 2,890 | 17,966,971 | 528,511 |
| | 강 구 | 19 | 18 | 1 | 1,782 | 11,745,034 | 339,192 |
| | 축 산 | 17 | 17 | - | 1,108 | 6,221,937 | 189,319 |

자료: 수 산 과

허 상 황

(1968년중)

| 종업망수 | 종업선박 | | | | | 승선 | 어획고 | |
|------|------|----|----|----|-------|-----------|---------|----|
| | 계 | 기선 | 범선 | 기타 | 인원수 | 수량 | 금액 | |
| | | | | | | | kg | 천원 |
| 18 | 37 | 2 | 1 | 34 | 4,283 | 6,287,731 | 133,223 | |
| — | 4 | — | — | 4 | 150 | — | — | |
| 13 | 12 | 2 | — | 10 | 414 | 846,961 | 32,246 | |
| 4 | 3 | — | — | 3 | 156 | 18,500 | 1,130 | |
| 1 | 2 | — | 1 | 1 | 6 | 6,000 | 300 | |
| — | 16 | — | — | 16 | 3,557 | 5,416,270 | 99,547 | |

합운영상황

(1968년중)

| 용자실적 | | | | |
|------------|------------|------------|----------|---------|
| 계 | 영어자금 | 어구대차자금 | 대회충전수자금 | 기타수산지금 |
| 천원 | | | | |
| 27,107,830 | 16,043,707 | 10,225,742 | 5388,381 | 300,000 |
| 23,210,830 | 12,146,707 | 10,225,742 | 538,381 | 300,000 |
| 3,897,000 | 3,897,000 | — | — | — |

70. 부정 어업 단속 일람표

(1968년중)

| 구 분 | 검 거 건 수 | 처 분 상 황 | | |
|---------|---------|---------|---------|-----|
| | | 송 치 | 훈 계 방 면 | 이 송 |
| 계 | 128 | 128 | — | 2 |
| 소형기선저인망 | 107 | 105 | — | 2 |
| 잠수기어업 | 5 | 5 | — | — |
| 자원보호령위반 | 6 | 6 | — | — |
| 해조채취업 | 8 | 8 | — | — |
| 중형기선저인망 | 1 | 1 | — | — |
| 정치망어업 | 1 | 1 | — | — |

자료:수 산 과

71. 수산 관계 피해 상황

(1968년중)

| 구 분 | 사 상 자 | | | 어 선 | | | | 어 구 | | | |
|-------|-------|----|------|---------|------------|------|----------|----------|-------------|-----|----------|
| | 사자 | 상자 | 행방불명 | 유실, 침몰명 | | 파 손 | | 유실, 기타 파 | | 파 손 | |
| | | | | 척수 | 파손액 | 척수 | 파손액 | 개수 | 피해액 | 개수 | 피해액 |
| 계 | 1 | — | — | 척 4,237 | 천원 684,237 | 척 60 | 천원 1,684 | 통 65 | 천원 5,432.85 | 통 3 | 천원 3,330 |
| 호 망 | — | — | — | 3 | 130 | 7 | 242 | 25 | 3,925.85 | — | — |
| 자 망 | 1 | — | — | 9 | 860 | 13 | 242 | 30 | 1,457 | — | — |
| 남시조어업 | — | — | — | 56 | 3,247 | 40 | 1,200 | 10 | 50 | — | — |
| 정 치 망 | — | — | — | — | — | — | — | — | — | — | 3,330 |

자료:수 산 과

VIII. 광업

72. 광구 수

(1968년말 현재)

| 구 | 분 | 총 수 | | | | 금속광 | | | 비금속광 | | | 석탄광 | | | 기타광 | | |
|-----------|----|-----|-----|-----|-----|-----|-----|-----|------|---|-----|-----|-----|---|-----|-----|-----|
| | | 계 | 미동구 | 가동구 | 가동구 | 계 | 미동구 | 가동구 | 가동구 | 계 | 미동구 | 가동구 | 가동구 | 계 | 미동구 | 가동구 | 가동구 |
| 영감남달지축영법창 | 계 | 132 | 97 | 35 | 110 | 84 | 26 | 4 | 1 | 3 | 9 | 8 | 1 | 9 | 4 | 5 | |
| | 덕구 | 20 | 20 | — | 16 | 16 | — | — | — | — | 2 | 2 | — | 2 | 2 | — | |
| | 정산 | 2 | 2 | — | 2 | 2 | — | — | — | — | — | — | — | — | — | — | |
| | 달지 | 6 | 5 | 1 | 5 | 4 | 1 | — | — | — | 1 | 1 | — | — | — | — | |
| | 축영 | 8 | 3 | 5 | 8 | 3 | 5 | — | — | — | — | — | — | — | — | — | |
| | 법창 | 12 | 10 | 2 | 10 | 10 | — | — | — | — | — | — | — | — | — | — | |
| | 영 | 15 | 11 | 4 | 8 | 5 | 3 | — | — | — | 5 | 4 | 1 | 2 | 2 | — | |
| | 법 | 11 | 11 | — | 10 | 10 | — | — | — | — | 1 | 1 | — | — | — | — | |
| | 창 | 10 | 5 | 5 | 9 | 4 | 5 | 1 | 1 | — | — | — | — | — | — | — | |
| 총 | 48 | 30 | 18 | 42 | 30 | 12 | 3 | — | 3 | — | — | — | 3 | — | 3 | | |

자료: 산업과

73. 무연탄 생산 현황

(1968년중)

| 구 | 분 | 총 수 | | | | | 국영 | | | | | 민영 | | | | |
|---|---|------|-------|-------|-------|---------|------|-------|-------|-------|---------|------|-------|-------|-------|---------|
| | | 광산 수 | 년산 간량 | 년산 산사 | 중산사 수 | 일생인산 당고 | 광산 수 | 년산 간량 | 년산 산사 | 중산사 수 | 일생인산 당고 | 광산 수 | 년산 간량 | 년산 산사 | 중산사 수 | 일생인산 당고 |
| 계 | | 1 | 3,826 | 268 | 3.80 | — | — | — | — | — | 1 | 386 | 268 | 3.80 | | |
| 목 | | 1 | 386 | 268 | 3.80 | — | — | — | — | — | 1 | 386 | 268 | 3.80 | | |

자료: 산업과

74. 광물 생산 고

(1968년중)

| 구 | 분 | 단 | 위 | 품 | 위 | 생 | 산 | 량 |
|---|---|---|---|----|---|---|---|------------|
| 연 | | | | kg | | | | 377,400 |
| 리 | 연 | | | " | | | | 917,200 |
| 부 | 명 | | | " | | | | 31,400 |
| 석 | | | | " | | | | 16,488,200 |

자료: 산업과

IX. 제 조 업

75. 중소기업 자금 융자 실적

(1968년중)

| 구 분 | 기업체명 | 배정액 | 융자액 | 비고 |
|-------|--------|---------|---------|------|
| 계 | | 350,000 | 350,000 | — |
| 한지정조업 | 공영제지공장 | 150,000 | 150,000 | 채정자금 |
| " | 신설제지공장 | 100,000 | 100,000 | 채정자금 |
| " | 인곡제지공장 | 100,000 | 100,000 | 채정자금 |

자료: 산 업 과

76. 기계공업 생산 실적

(1968년중)

| 구 분 | 단위 | 총수 | 1 | 2 | 3 | 4 | 5 | 6 | 7 | 8 | 9 | 10 | 11 | 12 |
|-------|----|----|---|---|---|---|---|---|---|---|---|----|----|----|
| 탈 목 기 | 대 | 29 | 2 | 4 | 3 | 3 | 3 | 3 | 2 | 2 | 2 | 2 | 2 | 1 |
| 원 동 기 | 대 | 42 | 5 | 4 | 6 | 3 | 7 | 3 | 3 | 3 | 2 | 2 | 2 | 2 |

자료: 산 업 과

77. 제 재 업 및 목 제 품 생 산 실 적

(1968년중)

| 구 | 분 | 단위 | 총수 | 1 | 2 | 3 | 4 | 5 | 6 | 7 | 8 | 9 | 10 | 11 | 12 |
|----|----|----------------|-------|-----|-----|-----|-----|-----|----|----|----|-----|-----|-----|-----|
| 건축 | 목재 | m ³ | 2,814 | 291 | 281 | 262 | 252 | 130 | 91 | 91 | 96 | 320 | 324 | 312 | 364 |
| 가 | 재 | " | 939 | 112 | 103 | 84 | 40 | 44 | 43 | 44 | 43 | 114 | 102 | 104 | 106 |
| 피 | 재 | " | 953 | 125 | 115 | 99 | 56 | 56 | 53 | 42 | 40 | 32 | 99 | 117 | 119 |
| 상 | 자 | " | 648 | 62 | 63 | 55 | 45 | 48 | 14 | 43 | 50 | 42 | 69 | 63 | 62 |

자료: 산 업 과

78. 가 구 및 장 치 품 생 산 실 적

(1968년중)

| 구 | 분 | 단위 | 총수 | 1 | 2 | 3 | 4 | 5 | 6 | 7 | 8 | 9 | 10 | 11 | 12 |
|---|---|----|----|-----|----|----|----|----|----|----|----|----|----|----|----|
| 양 | 복 | 장 | 개 | 180 | 21 | 20 | 19 | 17 | 8 | 7 | 6 | 9 | 12 | 20 | 21 |
| 찬 | | 장 | " | 192 | 17 | 25 | 21 | 19 | 22 | 12 | 12 | 15 | 13 | 11 | 12 |
| 책 | | 상 | " | 277 | 29 | 24 | 22 | 14 | 13 | 16 | 25 | 28 | 30 | 25 | 25 |
| 문 | | 짝 | " | 194 | 28 | 23 | 23 | 20 | 18 | — | — | — | 13 | 19 | 23 |

자료: 산 업 과

79. 화 학 공 업

| 구 | 분 | 단 | 위 | 총 | 수 | 1 | 월 | 2 | 월 | 3 | 월 | 4 | 월 |
|---|---|---|---|-----|---|---|---|---|---|---|---|---|-----|
| 어 | 간 | 유 | K | 978 | — | — | — | — | — | — | — | — | 250 |

자료: 산 업 과

80. 식 료 품

| 구 | 분 | 단 | 위 | 총 | 수 | 1 | 월 | 2 | 월 | 3 | 월 | 4 | 월 |
|---|---|----|---------|--------|--------|--------|--------|--------|--------|---|---|---|-------|
| 양 | 종 | 이 | 통 | 조 | 립 | L/S | 1,432 | — | — | — | — | — | 1,232 |
| 콩 | 치 | 통 | 조 | 립 | L/S | 29,897 | — | — | — | — | — | — | 1,535 |
| 냉 | 동 | 새 | 우 | kg | 59,620 | 4,343 | 6,640 | 2,694 | 2,041 | — | — | — | — |
| 냉 | 동 | 계 | kg | 65,355 | 2,009 | 11,648 | 6,522 | 12,404 | — | — | — | — | — |
| 간 | 장 | ℓ | 2,180 | 300 | 250 | 350 | 200 | — | — | — | — | — | — |
| 식 | 빵 | kg | 250,800 | 12,800 | 23,800 | 23,500 | 23,500 | 23,500 | 23,500 | — | — | — | — |
| 국 | 수 | " | 108,400 | 9,500 | 9,000 | 10,500 | 11,300 | — | — | — | — | — | — |
| 두 | 부 | " | 2,460 | 280 | 240 | 340 | 200 | — | — | — | — | — | — |
| 콩 | 나 | 물 | " | 1,920 | 150 | 120 | 150 | 130 | — | — | — | — | — |
| | 엇 | " | 4,140 | 590 | 480 | 310 | 340 | — | — | — | — | — | — |
| 인 | 조 | 빙 | W/T | 2,459 | 58 | 51 | 150 | 15 | — | — | — | — | — |
| 계 | 통 | 조 | 립 | L/S | 198 | — | 198 | — | — | — | — | — | — |

자료: 산 업 과

생 산 실 적

(1963년중)

| 5 월 | 6 월 | 7 월 | 8 월 | 9 월 | 10 월 | 11 월 | 12 월 |
|-----|-----|-----|-----|-----|------|------|------|
| 340 | — | — | 125 | 235 | 28 | — | — |

생 산 실 적

(1968년중)

| 5 월 | 6 월 | 7 월 | 8 월 | 9 월 | 10 월 | 11 월 | 12 월 |
|--------|--------|--------|--------|--------|--------|--------|--------|
| 200 | — | — | — | — | — | — | — |
| 5,363 | 2,358 | 4,657 | 4,934 | — | — | — | — |
| 501 | 2,042 | 4,933 | 4,274 | 6,568 | 3,015 | 16,110 | 3,459 |
| 6,773 | 9,207 | 1,332 | 10,360 | — | — | 5,100 | — |
| 200 | 100 | 200 | 100 | 50 | 50 | 200 | 150 |
| 25,400 | 24,050 | 21,150 | 20,000 | 21,000 | 23,500 | 22,300 | 20,000 |
| 10,500 | 9,800 | 5,800 | 5,400 | 6,800 | 4,400 | 9,800 | 10,600 |
| 150 | 160 | 150 | 230 | 130 | 150 | 210 | 220 |
| 160 | 200 | 180 | 200 | 150 | 160 | 150 | 170 |
| 320 | 230 | 210 | 200 | 150 | 470 | 380 | 460 |
| 295 | 295 | 276 | 307 | 292 | 301 | 224 | 215 |

81. 음 료 품

| 구 | 분 | 단 위 | 총 수 | 1 월 | 2 월 | 3 월 | 4 월 |
|---|---|-----|-------|-----|-----|-----|-----|
| 탁 | 주 | kl | 3,044 | 363 | 362 | 354 | 222 |

자료: 산 업 과

82. 화 류 의 복 및 장

| 구 | 분 | 단 위 | 총 수 | 1 월 | 2 월 | 3 월 | 4 월 | |
|---|---|-----|-----|--------|-------|-------|-------|-------|
| 신 | 사 | 복 | 불 | 14,604 | 1,412 | 1,351 | 1,276 | 1,203 |
| 의 | | 투 | " | 199 | 23 | 20 | 17 | 15 |
| 두 | 루 | 막 | " | 69 | 8 | 7 | 6 | 5 |
| 학 | 생 | 복 | " | 8,000 | 100 | 1,000 | 1,000 | — |
| 여 | 자 | 복 | " | 5,760 | 516 | 507 | 490 | 465 |

자료: 산 업 과

생 산 실 적

(1968년중)

| 5 월 | 6 월 | 7 월 | 8 월 | 9 월 | 10 월 | 11 월 | 12 월 |
|-----|-----|-----|-----|-----|------|------|------|
| 212 | 200 | 252 | 153 | 135 | 262 | 252 | 272 |

신 품 생 산 실 적

(1968년중)

| 5 월 | 6 월 | 7 월 | 8 월 | 9 월 | 10 월 | 11 월 | 12 월 |
|-------|-------|-------|-------|-------|-------|-------|-------|
| 1,161 | 1,134 | 1,040 | 1,175 | 1,133 | 1,242 | 1,258 | 1,219 |
| — | — | — | — | 34 | 32 | 29 | 29 |
| — | — | — | — | 14 | 12 | 9 | 8 |
| 2,000 | — | — | — | — | 3,000 | — | — |
| 456 | 450 | 392 | 473 | 518 | 498 | 505 | 490 |

83. 피혁 및 피혁제품 생산 실적

(1968년중)

| 구 | 분 | 단위 | 총수 | 1 | 2 | 3 | 4 | 5 | 6 | 7 | 8 | 9 | 10 | 11 | 12 | | |
|---|---|----|----|---|-------|-----|-----|-----|-----|-----|-----|-----|-----|-----|-----|-----|-----|
| 신 | 사 | 구 | 두 | 족 | 2,120 | 210 | 190 | 170 | 160 | 150 | 150 | 130 | 150 | 180 | 200 | 210 | 220 |
| 여 | 자 | 구 | 두 | " | 210 | 21 | 19 | 18 | 16 | 14 | 13 | 15 | 17 | 17 | 20 | 21 | 19 |

자료: 산업과

84. 지류 및 지류제품 생산 실적

(1968년중)

| 구 | 분 | 단위 | 총수 | 1 | 2 | 3 | 4 | 5 | 6 | 7 | 8 | 9 | 10 | 11 | 12 |
|---|---|----|-------|-----|-----|-----|-----|-----|----|----|----|-----|-----|-----|-----|
| 한 | 지 | 피 | 4,084 | 240 | 443 | 741 | 634 | 381 | 59 | 62 | 57 | 132 | 193 | 404 | 738 |

자료: 산업과

85. 토석 및 유리제품 생산 실적

(1968년중)

| 구 | 분 | 단위 | 총수 | 1월 | 2월 | 3월 | 4월 |
|---|---|----|---------|--------|--------|--------|--------|
| 토 | 기 | 자루 | 48,440 | 1,500 | 1,500 | 1,500 | 4,800 |
| 토 | 기 | 와 | 315,300 | 10,500 | 10,300 | 10,000 | 32,000 |

| 5월 | 6월 | 7월 | 8월 | 9월 | 10월 | 11월 | 12월 |
|--------|--------|--------|--------|--------|--------|--------|--------|
| 5,300 | 4,300 | 5,200 | 6,340 | 5,800 | 4,500 | 3,800 | 3,900 |
| 35,000 | 36,000 | 40,000 | 35,000 | 35,000 | 36,000 | 25,000 | 10,500 |

자료: 산업과

86. 석탄제품생산실적

(1968년중)

| 구 | 분 | 단위 | 총수 | 1 | 2 | 3 | 4 | 5 | 6 | 7 | 8 | 9 | 10 | 11 | 12 | |
|---|---|----|----|-------|-----|-----|----|------|-----|-----|-----|-----|----|-----|-----|-----|
| 1 | 9 | 공탄 | 천개 | 1,056 | 100 | 102 | 98 | 75 | 73 | 70 | 70 | 58 | 70 | 100 | 120 | 120 |
| 3 | 1 | 공탄 | " | 15.5 | 2 | 2 | 2 | 10.5 | 0.5 | 0.5 | 0.5 | 0.5 | 2 | 2 | 2 | |

자료: 산 업 과

87. 금속제품생산실적

(1968년중)

| 구 | 분 | 단위 | 총수 | 1 | 2 | 3 | 4 | 5 | 6 | 7 | 8 | 9 | 10 | 11 | 12 |
|---|----|----|-------|-----|-----|-----|-----|-----|-----|-----|-----|-----|-----|-----|-----|
| | 낮 | | 415 | 25 | 30 | 32 | 41 | 45 | 48 | 52 | 40 | 32 | 40 | 20 | 10 |
| | 호미 | | 1,575 | 120 | 125 | 130 | 135 | 140 | 140 | 145 | 135 | 120 | 120 | 130 | 135 |
| | 팽이 | | 1,510 | 115 | 130 | 130 | 120 | 125 | 130 | 120 | 115 | 130 | 125 | 130 | 140 |

자료: 산 업 과

88. 수송용기계류생산실적

(1968년중)

| 구 | 분 | 단위 | 총수 | 1 | 2 | 3 | 4 | 5 | 6 | 7 | 8 | 9 | 10 | 11 | 12 |
|---|------|----|----|---|---|---|---|---|---|----|---|---|----|----|----|
| | 소구엔진 | 대 | 67 | 4 | 3 | 6 | 7 | 4 | 8 | 10 | 5 | 4 | 2 | 9 | 5 |

자료: 산 린 과

가. 지역별 89. 제 조 업 체

| 구 분 | 총 수 | | | | 식 료 품 | | | | 음 료 품 | | | | 섬 유 공 업 | | | |
|-----|-----|-----|-----|-------|-------|-----|-----|-----|-------|-----|-----|-----|---------|-----|-----|-----|
| | 기 체 | 업 수 | 종 원 | 업 수 | 기 체 | 업 수 | 종 원 | 업 수 | 기 체 | 업 수 | 종 원 | 업 수 | 기 체 | 업 수 | 종 원 | 업 수 |
| 계 | | 273 | | 1,495 | 108 | | 370 | 28 | | 363 | | | | | | |
| 영 덕 | | 39 | | 181 | 7 | | 33 | 4 | | 27 | | | | | | |
| 강 구 | | 46 | | 623 | 14 | | 150 | 6 | | 289 | | | | | | |
| 남 정 | | 23 | | 65 | 13 | | 15 | 2 | | 5 | | | | | | |
| 달 산 | | 24 | | 103 | 14 | | 35 | 2 | | 6 | | | | | | |
| 지 품 | | 51 | | 230 | 19 | | 28 | 2 | | 6 | | | | | | |
| 축 산 | | 19 | | 76 | 8 | | 22 | 2 | | 3 | | | | | | |
| 영 해 | | 26 | | 95 | 3 | | 13 | 5 | | 17 | | | | | | |
| 병 곡 | | 21 | | 63 | 18 | | 50 | 2 | | 7 | | | | | | |
| 창 수 | | 24 | | 59 | 12 | | 24 | 3 | | 6 | | | | | | |

| 피복 및 장신구 | | 제제및목제제품 | | | | 가구및장치품 | | | | 지 류 제 품 | | | 피 혁 제 품 | | |
|----------|-----|---------|-----|-----|-----|--------|-----|-----|-----|---------|-----|-----|---------|-----|-----|
| 기 체 | 업 수 | 종 원 | 업 수 | 기 체 | 업 수 | 종 원 | 업 수 | 기 체 | 업 수 | 종 원 | 업 수 | 기 체 | 업 수 | 종 원 | 업 수 |
| 24 | 69 | 10 | 52 | 15 | 52 | 26 | 230 | 10 | 20 | | | | | | |
| 8 | 23 | 2 | 12 | 5 | 28 | | | 5 | 8 | | | | | | |
| 5 | 16 | 1 | 10 | 3 | 11 | | | 2 | 3 | | | | | | |
| 2 | 4 | | | 2 | 7 | 2 | 22 | | | | | | | | |
| | | | | | | 5 | 50 | | | | | | | | |
| 1 | 2 | 1 | 5 | | | 19 | 158 | | | | | | | | |
| 2 | 5 | | | 1 | 3 | | | | | | | | | | |
| 6 | 19 | 2 | 10 | 3 | 10 | | | 3 | 9 | | | | | | |
| | | | | | | | | | | | | | | | |
| | | 4 | 15 | 1 | 3 | | | | | | | | | | |

자료: 산 업 과

나. 업종별규모별

(1968년도말 현재)

| 구 | 분 | 규모별 기업체 수 | | | | | | 종업원 수 | | |
|-----|-----------|-----------|-------------|-------|-------|-------------|------------|-------|-------|-----|
| | | 계 | 종업원 5~9인 | 10~29 | 30~99 | 100~ 199 | 200인 이상 | 계 | 남 | 여 |
| 총 | 수 | 273 | 247 | 12 | 14 | — | — | 1,495 | 1,245 | 240 |
| 식 | 료 품 | 108 | 105 | 1 | 2 | — | — | 370 | 255 | 115 |
| 음 | 료 품 | 28 | 27 | 1 | — | — | — | 363 | 361 | 2 |
| 연 | 초 | — | — | — | — | — | — | — | — | — |
| 섬 | 유 | — | — | — | — | — | — | — | — | — |
| 화학의 | 복류및장식품 | 19 | 19 | — | — | — | — | 49 | 38 | 11 |
| 계 | 재 업 | 10 | 7 | 3 | — | — | — | 52 | 52 | — |
| 가 | 구 및 장 치 | 15 | 15 | — | — | — | — | 52 | 52 | — |
| 지 | 류 | 26 | 7 | 7 | 12 | — | — | 230 | 148 | 72 |
| 인 | 세 및 출판업 | 5 | 5 | — | — | — | — | 20 | 20 | — |
| 피 | 혁 제 품 | 10 | 10 | — | — | — | — | 20 | 20 | — |
| 고 | 부 제 품 | — | — | — | — | — | — | — | — | — |
| 화 | 학 제 품 | 5 | 5 | — | — | — | — | 51 | 11 | 40 |
| 석 | 유 및 석 탄 | 2 | 2 | — | — | — | — | 22 | 22 | — |
| 토 | 석 및 유리 제품 | 29 | 29 | — | — | — | — | 130 | 130 | — |
| 제 | 일 차 금 속 | 5 | 5 | — | — | — | — | 50 | 50 | — |
| 금 | 속 제 품 | 1 | 1 | — | — | — | — | 5 | 5 | — |
| 기 | 계 | 9 | 9 | — | — | — | — | 65 | 65 | — |
| 전 | 기 기 구 | — | — | — | — | — | — | — | — | — |
| 수 | 송 용 기 구 | 1 | 1 | — | — | — | — | 16 | 16 | — |
| 기 | 타 제 조 업 | — | — | — | — | — | — | — | — | — |

자료: 산 업 과

X. 건설

90. 건설업자면허상황

(1968년말 현재)

| 구분 | 총 수 | | 토목 건설 | | 토 목 | | 건축 |
|----|-----|----|-------|----|-----|----|----|
| | 계 | 영역 | 토목 | 건설 | 토목 | 건축 | |
| 계 | 3 | | 2 | | — | | 1 |
| 영역 | 2 | | 2 | | — | | 1 |
| 강남 | — | | — | | — | | — |
| 달지 | — | | — | | — | | — |
| 축영 | — | | — | | — | | — |
| 영범 | — | | — | | — | | — |
| 창수 | — | | — | | — | | — |

91. 건설업기술자면허상황

(1968년말 현재)

| 구분 | 총 수 | 토 목 | | | | 건축 | | | | 전문 기술 | | | |
|----|-----|-----|----|----|----|----|----|----|----|-------|----|----|----|
| | | 계 | 갑류 | 을류 | 병류 | 계 | 갑류 | 을류 | 병류 | 계 | 기계 | 전기 | 기타 |

영덕군 11 3 — — 3 8 1 1 7 — — — —

자료: 건설과

92. 전 측 허

단위 : 동수 : 동, 면적 : m^2

| 구 분 | 자 재 별 | | | | | | | | |
|-------|-------|-------|--------|-------|-------|------|-----|-----|-----|
| | 총 수 | | 철근및철골조 | | 연와및석조 | | 목 조 | | 기 |
| | 동 수 | 면 적 | 동 수 | 면 적 | 동 수 | 면 적 | 동 수 | 면 적 | 동 수 |
| 영 덕 군 | 19 | 3,182 | 14 | 2,892 | 3 | 1.57 | 2 | 133 | — |

자료 : 전 설 과

93. 도 로

단위 : km

| 구 분 | 총 수 | | | | 국 도 | | |
|-------|---------|-------|---------|---------|--------|-------|--------|
| | 총연장 | 포장도 | 사리도 | 미 개 도 수 | 총연장 | 포장도 | 사리도 |
| 영 덕 군 | 190,121 | 1,130 | 175,596 | 13,395 | 78,241 | 1,130 | 77,111 |

자료 : 전 설 과

94. 추 계 도 로

부목계

| 구 분 | 로 선 명 | 구 간 장 | 측구 암거 | 로 면 및 | 로면 정비 |
|---------|---------|--------|-------------|--------|---------|
| | | | 배 수 간 토사 준설 | 로안 정비 | |
| | | M | M^2 | m^3 | m^3 |
| 1 급 국 도 | 부산~은성선 | 48,556 | 7,669 | 31,827 | 244,389 |
| 2 급 국 도 | 접촌~영덕선 | 29,685 | 2,170 | 7,680 | 10,930 |
| 지 방 도 | 영양~강구선 | 64,152 | 2,567 | 3,198 | 15,897 |
| 군 도 | 6 개 로 선 | 62,538 | 238 | 379 | 119,789 |

자료 : 전 설 과

가 상 황

(1968년중)

| 용 | | 도 | | | | | | 별 | | | | | | | | | |
|----|-------|-----|-------|-----|-----|-----|-----|-------|-----|-----|-----|-----|-----|-----|-----|-----|--|
| 타 | 용 | 도 | | 주 | | 택 | | 주거및산업 | | 산 | | 업 | | 기 | | 타 | |
| 면적 | 동 수 | 면 적 | 동 수 | 면 적 | 동 수 | 면 적 | 동 수 | 면 적 | 동 수 | 면 적 | 동 수 | 면 적 | 동 수 | 면 적 | 동 수 | 면 적 | |
| 10 | 1,106 | 3 | 1,095 | — | — | — | — | — | — | — | — | — | 6 | 981 | | | |

현 황

(1968년말 현재)

| 미개수 | 지 방 도 | | | | 시 군 도 | | | |
|-----|--------|-----|--------|--------|--------|-----|--------|-------|
| | 총연장 | 포장도 | 사 리 도 | 미개수도 | 총연장 | 포장도 | 사 리 도 | 미 개 도 |
| — | 49,342 | — | 35,947 | 13,395 | 62,538 | — | 62,538 | — |

일 제 정 비 실 적

(1968년중)

| 자 갈 부 설 | 가로수전지 | 동원인원수 | 우 마 차 동원 대수 | 자 동 차 동원 대수 | 작업 일수 |
|---------|--------|--------|----------------|----------------|-------|
| m^3 | 본 | • | • | • | |
| 176,325 | 10,167 | 29,074 | 295 | 7 | 29 |
| 7,870 | 430 | 9,478 | 40 | 2 | 29 |
| 9,433 | 1,382 | 8,146 | 211 | 3 | 29 |
| 98,750 | 25 | 2,754 | 32 | 2 | 29 |

95. 도 로 건

단위 : 연장 : m, 금액 : 천원

| 구 | 분 | 총 연 | | | | | | |
|---|---|--------|-------|-------|-------|-----|-------|-----|
| | | 합 계 | | | 신 설 | | | 보 |
| | | 계 | 국 도 | 지 방 도 | 계 | 국 도 | 지 방 도 | |
| 계 | | 42,296 | 1,751 | 2,545 | 1,934 | — | 1,934 | 611 |
| 영 | 덕 | 1,000 | 752 | 1,000 | 1,000 | — | 1,000 | — |
| 강 | 구 | 375.0 | 563 | 375.0 | — | — | — | 375 |
| 남 | 정 | 230 | — | 230 | 230 | — | 230 | 236 |
| 달 | 산 | — | — | — | — | — | — | — |
| 지 | 품 | — | — | — | — | — | — | — |
| 축 | 산 | 519 | — | 519 | 519 | 519 | 519 | — |
| 영 | 해 | 185 | — | 185 | 185 | — | 185 | — |
| 병 | 목 | — | — | — | — | — | — | — |
| 창 | 수 | — | — | — | — | — | — | — |

| 장 수 | | | | | 공 종 | | | | | |
|-----|-------|-------|-------|-------|-------|-------|-------|-------|-----|--|
| 수 | | 포 장 | | | 합 계 | | | 신 | | |
| 국 도 | 지 방 도 | 계 | 국 도 | 지 방 도 | 계 | 국 도 | 지 방 도 | 계 | 국 도 | |
| — | 611 | 1,751 | 1,751 | — | 8,545 | 7,031 | 1,512 | 1,212 | — | |
| — | — | 752.0 | 752.0 | — | 50 | 2,498 | 50 | 50 | 50 | |
| — | 375.0 | 563.0 | 563.0 | — | 200 | 1,540 | 200 | — | — | |
| — | 236 | — | — | — | 93 | — | 93 | 93 | — | |
| — | — | — | — | — | — | — | — | — | — | |
| — | — | — | — | — | — | — | — | — | — | |
| — | — | — | — | — | 469 | — | 469 | 469 | 469 | |
| — | — | — | — | — | 600 | — | 600 | 600 | 600 | |
| — | — | — | — | — | — | — | — | — | — | |
| — | — | — | — | — | — | — | — | — | — | |

자료 : 건 설 과

96. 교 량 현 황

단위 : 연장 : m

(1968년말 현재)

| 구 분 | 교 량 수 | | | | 총 연 장 | | | |
|-----|-------|-----------|------------|-----|---------|-----------|------------|-------|
| | 계 | 철 골크리트 | 근 목조크리트 | 기 타 | 계 | 철 골크리트 | 근 목조크리트 | 기 타 |
| 영덕군 | 51 | 47 | — | 4 | 1,311.7 | 1,002.4 | — | 309.3 |

자료 : 진 설 과

97. 하 천 현 황

(1968년말 현재)

| 구 분 | 하 천 수 | 관내유로 | 개 수 | 계기수 | 미개수 | 개 수 |
|-------|-------|----------|---------|---------|-------|------|
| | | 총연장 | 계획연장 | 연 장 | 연 장 | 비 율 |
| 영 덕 군 | 43개소 | 318.40km | 67.41km | 34.15km | 67.41 | 50.6 |

자료 : 진 설 과

98. 하 천 부 지 점 용 허 가 상 황

(1968현재)

| 구 분 | 총 수 | | 답 | | 진 | | 대 지 | | 잡 종 지 | |
|-----|-------|---------|-----|--------|-----|---------|-----|--------|-------|---------|
| | 진수 | 면 적 | 진 수 | 면 적 | 진 수 | 면 적 | 진 수 | 면 적 | 진 수 | 면 적 |
| 계 | 1,150 | 653,809 | 374 | 90,126 | 859 | 341,745 | 162 | 11,746 | 155 | 210,202 |
| 영 덕 | 129 | 42,132 | 11 | 3,279 | 102 | 34,255 | 1 | 976 | 3 | 3,622 |
| 강 구 | 171 | 75,614 | 23 | 4,913 | 118 | 61,561 | 18 | 1,062 | 12 | 8,078 |
| 남 정 | 286 | 72,610 | 164 | 37,110 | 107 | 29,113 | — | — | 15 | 6,387 |
| 달 산 | 49 | 71,632 | 6 | 860 | 27 | 10,734 | 1 | 21 | 15 | 60,017 |
| 지 품 | 191 | 104,526 | 63 | 11,323 | 105 | 64,214 | 5 | 589 | 18 | 28,400 |
| 축 산 | 223 | 91,890 | 15 | 5,686 | 165 | 56,150 | 13 | 1,080 | 30 | 28,974 |
| 영 해 | 238 | 71,645 | 12 | 4,168 | 115 | 19,084 | 77 | 4,435 | 34 | 43,958 |
| 병 곡 | 86 | 39,070 | 37 | 8,996 | 28 | 20,701 | 17 | 1,226 | 4 | 8,147 |
| 창 수 | 177 | 84,700 | 43 | 13,791 | 92 | 45,943 | 18 | 2,347 | 24 | 22,619 |

자료 : 진 설 과

99. 하 수 도 현 황

(1968년도 현황)

| 구 분 | 계 획 | | | 현 황 | | |
|-----|-------------|--|----------------|-------------|---|----------------|
| | 인 구 | 시 설 연 장 | 면 적 | 인 구 | 시 설 연 장 | 면 적 |
| 계 | 명 19,126 | L=427.4M | ha 15,178.9 | 명 19,126 | L=427.4M | ha 15,178.9 |
| 영 덕 | 9,012 | 총공사량 6,482m (뚜껑 U형 55개) L=273m 3차(45×50 L U형 L=5 8.0m 암거 가 L=10.0m 나 L=8.5m 배수거 L=22.4M | 5,102 ha | 9,012 | (뚜껑 U형 55) L=27.8m (잔량 4,545m) 3차 45 ×50 L U형 뚜껑 A형 40 개 B형 19개) L=8.5m 씨비스공강알 L=10.0 균청알 L=8.5 남석3등 지대배수거 L=22.40M | 5,102 ha |
| 강 구 | 4,568 | U형 35×40 L=15.0m | 3,664.9ha | 4,568 | U형 35×40가로 측구 L=15,0m | 3,664.9ha |
| 남 정 | — | — | — | — | — | — |
| 달 산 | — | — | — | — | — | — |
| 지 품 | — | — | — | — | — | — |
| 축 산 | — | — | — | — | — | — |
| 영 해 | 5,546 | 석축 L=32m 뚜껑 L=12m | 6,412ha | 5,546 | 석축 45×50 L=32m 뚜껑 50×61 L=12m 준공 | 6,412ha |
| 법 곡 | — | — | — | — | — | — |
| 상 수 | — | — | — | — | — | — |

XI. 운 수

100. 자 동 차

| 구 | 분 | 총 수 | | | | 승 용 차 | | | | 화 물 차 | | |
|---|---|-----|-----|-----|-----|-------|-----|-----|-----|-------|-----|-----|
| | | 계 | 관 용 | 자가용 | 영업용 | 계 | 관 용 | 자가용 | 영업용 | 계 | 관 용 | 자가용 |
| | 계 | 133 | 21 | 23 | 89 | 25 | 6 | 2 | 17 | 78 | 4 | 7 |
| 영 | 덕 | 106 | 18 | 13 | 75 | 10 | 6 | — | 3 | 72 | 3 | 2 |
| 강 | 구 | 12 | — | 6 | 6 | 8 | — | 2 | 6 | 2 | — | 2 |
| 남 | 정 | — | — | — | — | — | — | — | — | — | — | — |
| 달 | 산 | 1 | 1 | — | — | — | — | — | — | 1 | 1 | — |
| 지 | 품 | 1 | 1 | — | — | — | — | — | — | — | — | — |
| 축 | 산 | — | — | — | — | — | — | — | — | — | — | — |
| 영 | 해 | 12 | — | 4 | 8 | 7 | — | — | 7 | 3 | — | 3 |
| 병 | 곡 | — | — | — | — | — | — | — | — | — | — | — |
| 창 | 수 | 1 | 1 | — | — | — | — | — | — | — | — | — |

자료: 계 무 과

101. 자 전

| 구 | 분 | 보 유 가 구 수 | 보 유 대 수 | | | | 소 | |
|---|---|--------------|---------|-------|-----|------|----|-----|
| | | | 자 전 거 | | | 오도바이 | 관 | |
| | | | 계 | 인 력 | 동 력 | | 계 | 인 력 |
| | 계 | 1,652 | 1,803 | 1,775 | 1 | 27 | 95 | 95 |
| 영 | 덕 | 362 | 459 | 443 | — | 16 | 37 | 37 |
| 강 | 구 | 287 | 294 | 293 | — | 1 | 6 | 6 |
| 남 | 정 | 103 | 105 | 105 | — | — | 8 | 8 |
| 달 | 산 | 24 | 31 | 31 | — | — | 7 | 7 |
| 지 | 품 | 75 | 80 | 80 | — | — | 8 | 8 |
| 축 | 산 | 108 | 115 | 113 | 2 | 1 | 7 | 7 |
| 영 | 해 | 343 | 353 | 344 | — | 9 | 8 | 8 |
| 병 | 곡 | 205 | 211 | 211 | — | — | 4 | 45 |
| 창 | 수 | 145 | 155 | 155 | — | — | 10 | 10 |

자료:

분 포 상 황

(1968년말 현재)

| 영업용 | 합 승 차 | | | | 소 형 차 | | | | 투 수 차 | | | |
|-----|-------|-----|-----|-----|-------|-----|-----|-----|-------|-----|-----|-----|
| | 계 | 관 용 | 자가용 | 영업용 | 계 | 관 용 | 자가용 | 영업용 | 계 | 관 용 | 자가용 | 영업용 |
| 67 | 1 | — | — | 1 | 5 | — | — | 4 | 24 | 11 | 13 | — |
| 67 | — | — | — | — | 4 | — | — | 4 | 20 | 9 | 11 | — |
| — | — | — | — | — | 1 | — | 1 | — | 1 | — | 1 | — |
| — | — | — | — | — | — | — | — | — | — | — | — | — |
| — | — | — | — | — | — | — | — | — | 1 | 1 | — | — |
| — | — | — | — | — | — | — | — | — | — | — | — | — |
| — | 1 | — | — | 1 | — | — | — | — | 1 | — | 1 | — |
| — | — | — | — | — | — | — | — | — | — | — | — | — |
| — | — | — | — | — | — | — | — | — | 1 | 1 | — | — |

차 실 태

(1968년말 현재)

| 용 | 유 | | | | 별 | | | 비 | 고 |
|-----|-------|-------|-----|------------------|---------|----|---|---|---|
| | 사 | | 용 | | 오 토 바 이 | | | | |
| 동 력 | 계 | 인 력 | 동 력 | 100가 보급 비율 | 관 | 용 | 사 | 용 | |
| — | 1,681 | 1,680 | 1 | 0.8 | 8 | 19 | — | — | |
| — | 406 | 406 | — | — | 6 | 10 | — | — | |
| — | 287 | 287 | — | — | — | 1 | — | — | |
| — | 97 | 97 | — | — | — | — | — | — | |
| — | 24 | 24 | — | — | — | — | — | — | |
| — | 72 | 73 | — | — | — | — | — | — | |
| — | 107 | 106 | 1 | — | — | 1 | — | — | |
| — | 336 | 336 | — | — | 2 | 7 | — | — | |
| — | 207 | 207 | — | — | — | — | — | — | |
| — | 145 | 145 | — | — | — | — | — | — | |

102. 자 동 차

| 구 | 분 | 여 | | | | | | | | | 자 | 수 | 송 | |
|---|---|----------|----|----|---------|----|----|---------|----|----|---------|---|---|---|
| | | 업 체 수(개) | | | 종업원수(인) | | | 보유대수(대) | | | | | | 계 |
| | | 계 | 버스 | 택시 | 계 | 버스 | 택시 | 계 | 버스 | 택시 | | | | |
| 계 | | 8 | 2 | 6 | 25 | 6 | 19 | 17 | 2 | 15 | 277,815 | | | |
| 영 | 덕 | 3 | — | 3 | 8 | — | 8 | 5 | — | 5 | 98,000 | | | |
| 강 | 구 | 2 | — | 2 | 4 | — | 4 | 4 | — | 4 | 15,425 | | | |
| 남 | 정 | — | — | — | — | — | — | — | — | — | — | | | |
| 달 | 산 | — | — | — | — | — | — | — | — | — | — | | | |
| 지 | 품 | — | — | — | — | — | — | — | — | — | — | | | |
| 축 | 산 | 2 | 2 | — | 6 | 6 | — | 2 | 2 | — | 67,890 | | | |
| 영 | 해 | 1 | — | 1 | 7 | — | 7 | 6 | — | 6 | 96,500 | | | |
| 병 | 곡 | — | — | — | — | — | — | — | — | — | — | | | |
| 창 | 수 | — | — | — | — | — | — | — | — | — | — | | | |

자료: 재 무 과

103. 교 통 량

| 구 | 분 | 로 선 명 | 관측점번호명 | 관 측 지 점 용 | | | 구 간 연 장 | 보 행 자 | 자 전 거 | 우 하 마 차 | 원 동 기 부 거 |
|------|---|--------|--------|-----------|-------|-------|---------|-------|-------|---------|-----------|
| | | | | 시. 면. | 군. 동. | 용. 명. | | | | | |
| 2급국도 | | 집촌~영덕선 | 371 | 영덕군영덕면화계동 | | | KM | | | | |
| | | | | | | | 38,591 | 2,473 | 295 | 4 | 82 |
| 1급국도 | | 부산~은성선 | 154 | 영덕군영덕면남석동 | | | 3,500 | 1,042 | 235 | 85 | 4 |

자료: 전 설 과

운 수 실 적

(1968년말 현재)

| 동 차 | | | | | 화 물 자 동 차 | | | | |
|-------------|---------|-------------|-----|---------|------------|-------------|-------------|----------------|-----------------------------|
| 연 인 원 수 (인) | | 휘발류소모량(D/M) | | | 업체수 (개) | 종업원수 (인) | 보유대수 (대) | 수 연 통 수 (t) | 송 수 휘 발 유 소 모 량 (D/M) |
| 빠 스 택 시 | 계 | 빠 스 택 시 | 계 | 빠 스 택 시 | | | | | |
| 67,890 | 209,925 | 754 | 219 | 535 | 2 | 95 | 64 | 59,303 | 6,912 |
| — | 98,000 | 180 | — | 180 | 2 | 95 | 64 | 59,303 | 6,912 |
| — | 15,425 | 142 | — | 142 | — | — | — | — | — |
| — | — | — | — | — | — | — | — | — | — |
| — | — | — | — | — | — | — | — | — | — |
| — | — | — | — | — | — | — | — | — | — |
| 67,890 | — | 219 | 219 | — | — | — | — | — | — |
| — | 96,500 | 213 | — | 213 | — | — | — | — | — |
| — | — | — | — | — | — | — | — | — | — |
| — | — | — | — | — | — | — | — | — | — |

조 사 표

| 자 동 차 류 | | | | | 동 차 류 | | | | | 류 | | 합 계 |
|-------------|----|----|----|---|---------|----|---------|----|-------|---------|----|-------|
| 승 용 자 동 차 류 | | 계 | | | 소 행 공 재 | | 보 통 공 재 | | 통 수 계 | 군 용 차 량 | | |
| 2륜차 | 소형 | 결통 | 승합 | 계 | 공 | 재 | 공 | 재 | | | | |
| 21 | 16 | 4 | 35 | — | 1 | 10 | 4 | 27 | — | — | 55 | 3,027 |
| 13 | 42 | — | 67 | — | — | 17 | 7 | 78 | 1 | — | 30 | 1,621 |

104. 우 마 차 및 리 야 카 실 태

(68년말 현재)

| 구 | 분 | 우 차 | 마 차 | 리 야 카 |
|---|---|-----|-----|-------|
| | 계 | 399 | — | 2,146 |
| 영 | 덕 | 45 | — | 335 |
| 강 | 구 | 52 | — | 358 |
| 남 | 정 | 18 | — | 214 |
| 달 | 산 | 24 | — | 40 |
| 지 | 품 | 27 | — | 44 |
| 죽 | 산 | 68 | — | 142 |
| 영 | 해 | 60 | — | 353 |
| 병 | 곡 | 93 | — | 568 |
| 창 | 수 | 12 | — | 92 |

XIII. 무역

108. 수출 실적

가. 수출 실적

단위: 천불

(1968 현재)

| 구분 | 업체수 | 목표 | 실적 | 비율 | 비고 |
|------|-----|-----------|-----------|-----|----|
| 1961 | — | — | — | — | — |
| 1962 | — | — | — | — | — |
| 1963 | — | — | — | — | — |
| 1964 | 4 | — | 822,195 | — | — |
| 1965 | 7 | 295,373 | 857,802 | 290 | — |
| 1966 | 6 | 1,044,000 | 1,138,405 | 109 | — |
| 1967 | 6 | 1,205,000 | 735,779 | 61 | — |
| 1968 | 6 | 1,580,000 | 1,133,614 | 72 | — |

자료: 산업과

나. 주요국가별 수출 실적

단위: 천불

(1968년중)

| 구분 | 67 실적 | 68 실적 | 증가율 | 구성비 |
|------|-------|-------|-----|-----|
| 계 | 735 | 1,134 | — | — |
| 일본 | 493 | 921 | — | — |
| 미국 | 3 | 10 | — | — |
| 스웨덴 | 39 | 67 | — | — |
| 프랑스 | 4 | 13 | — | — |
| 노르웨이 | 23 | 3 | — | — |
| 서독 | 57 | 93 | — | — |
| 홍콩 | 3 | 27 | — | — |
| 기타 | 114 | — | — | — |

자료: 산업과

다. 일 본

단위 :

| 구 분 | 67 실적 | 68 실적 | 증가율 | 구성비 |
|-----------|-------|-------|-----|-----|
| 계 | 515 | 921 | — | — |
| 연 | 168 | 310 | — | — |
| 아 연 | 88 | 276 | — | — |
| 규 석 | 85 | 118 | — | — |
| 모 리 부 영 | — | 54 | — | — |
| 병 동 계 | 10 | 9 | — | — |
| 자 전 차 페 달 | — | 5 | — | — |
| 선 어 | 148 | 133 | — | — |
| 천 연 양 종 이 | 5 | 16 | — | — |

자료: 산 업 과

라. 미 국

단위 : 천불

| 구 분 | 67 실적 | 68 실적 | 증가율 | 구성비 |
|---------|-------|-------|-----|-----|
| 계 | 21 | 10 | — | — |
| 병 동 새 우 | 21 | 6 | — | — |
| 돌 가 제 | — | 4 | — | — |

자료: 산 업 과

다. 흥 콩

단위:천불

| 구 분 | 67 실적 | 68 실적 | 증가율 | 구성비 |
|-------|-------|-------|-----|-----|
| 합 계 | — | 27 | — | — |
| 오징어가미 | — | 21 | — | — |
| 냉동계 | — | 6 | — | — |

자료:산 업 과

바. 스 웨 덴

단위:천불

| 구 분 | 67 실적 | 68 실적 | 증가율 | 구성비 |
|------|-------|-------|-----|-----|
| 합 계 | 97 | 66 | — | — |
| 냉동세우 | 65 | 10 | — | — |
| 냉동계 | 32 | 56 | — | — |

자료:산 업 과

사. 프 랑 스

단위:천불

| 구 분 | 67 실적 | 68 실적 | 증가율 | 구성비 |
|-------|-------|-------|-----|-----|
| 합 계 | — | 13 | — | — |
| 오징어가미 | — | 13 | — | — |

자료:산 업 과

아. 서 두

단위: 천불

| 구 분 | 67 실적 | 68 실적 | 증가율 | 구 성 비 |
|----------------|-------|-------|-----|-------------|
| 합 계 | 93 | 94 | — | — |
| 양송이통조림 | 85 | 13 | — | — |
| 계통조림 | — | 3 | — | — |
| 냉동새우 | 8 | 56 | — | — |
| 냉동계 | — | 22 | — | — |
| 오징어가미 | — | 1 | — | — |

자료: 산 업 과

자. 노 르 웨 이

단위: 천불

| 품 명 | 67 실적 | 68 실적 | 증가율 | 구 성 비 |
|----------------|-------|-------|-----|-------------|
| 합 계 | 11 | 3 | — | — |
| 계통조림 | — | 3 | — | — |
| 냉동새우 | 11 | — | — | — |

자료: 산 업 과

109. 주 요 상 품 별 대

단위 : 천불

| 구 | 분 | 계 | | 일 본 | | 미 국 | |
|-------------|---|-------|-----|-----|-------|-----|-----|
| | | 실 적 | % | 실 적 | % | 실 적 | % |
| 합 | 계 | 1,134 | 100 | 921 | 81 | 10 | 1 |
| | 연 | 310 | 100 | 310 | 100 | — | — |
| 아 | 연 | 276 | 100 | 276 | 100 | — | — |
| 규 | 석 | 118 | 100 | 118 | 200 | — | — |
| 모 리 부 대 | | 54 | 100 | 54 | 100 | — | — |
| 냉 동 세 우 | | 72 | 100 | — | — | 6 | 8 |
| 냉 동 계 | | 95 | 100 | 9 | — | — | — |
| 자 전 차 페 달 | | 5 | 100 | 5 | 100 | — | — |
| 선 | 어 | 133 | 100 | 133 | 100 | — | — |
| 천 연 양 송 이 | | 16 | 100 | 16 | 1,000 | — | — |
| 돌 가 재 | | 4 | 100 | — | — | 4 | 100 |
| 오 정 어 가 미 | | 35 | 100 | — | — | — | — |
| 양 송 이 통 조 립 | | 13 | 100 | — | — | — | — |
| 계 통 조 립 | | 3 | 100 | — | — | — | — |

XIV. 통 신

110. 우 편 물

| 구 | 분 | 총 수 | | | 보 통 | |
|---|---|-----------|-----------|-----------|-----------|-----------|
| | | 계 | 접 수 | 배 달 | 접 수 | 배 달 |
| | 계 | 3,195,050 | 1,299,338 | 1,895,712 | 1,255,753 | 1,848,764 |
| 영 | 덕 | 892,698 | 431,446 | 461,252 | 427,654 | 451,103 |
| 강 | 구 | 581,617 | 234,259 | 347,358 | 213,537 | 337,386 |
| 남 | 정 | 134,909 | 51,278 | 83,631 | 47,901 | 80,591 |
| 달 | 산 | 135,635 | 31,919 | 103,716 | 29,516 | 101,295 |
| 지 | 품 | 162,842 | 47,269 | 115,573 | 44,444 | 112,859 |
| 축 | 산 | 298,953 | 79,063 | 219,890 | 75,709 | 215,519 |
| 영 | 해 | 664,120 | 341,024 | 323,096 | 377,882 | 315,436 |
| 병 | 곡 | 153,339 | 35,178 | 118,161 | 32,384 | 114,651 |
| 창 | 수 | 170,937 | 47,902 | 123,035 | 46,726 | 119,924 |

자료; 우 체 국

111. 의 국 우 편

| 면 | 별 | 총 수 | | 미 국 | | 일 본 | | 대 만 | | 서 독 | |
|---|---|--------|--------|-------|-------|-------|-------|-----|-----|-------|-----|
| | | 발 신 | 착 신 | 발신 | 착신 | 발신 | 착신 | 발신 | 착신 | 발신 | 착신 |
| | 계 | 14,776 | 21,174 | 1,468 | 1,754 | 3,988 | 4,720 | 568 | 447 | 1,056 | 781 |
| 영 | 덕 | 7,496 | 12,707 | 721 | 1,265 | 1,765 | 2,005 | 456 | 322 | 665 | 439 |
| 강 | 구 | 1,888 | 2,560 | 377 | 128 | 755 | 1,024 | 95 | 101 | 188 | 203 |
| 남 | 정 | 802 | 1,068 | — | — | 142 | 292 | — | — | 24 | 24 |
| 달 | 산 | 265 | 268 | — | — | 156 | 247 | 5 | 4 | 2 | 2 |
| 지 | 품 | 36 | 86 | — | 4 | 36 | 82 | — | — | — | — |
| 축 | 산 | 1,946 | 2,292 | 151 | 161 | 198 | 315 | 12 | 15 | 27 | 32 |
| 영 | 해 | 2,316 | 2,136 | 215 | 184 | 920 | 878 | — | — | 150 | 77 |
| 병 | 곡 | 18 | 70 | 2 | 2 | 13 | 64 | — | — | 1 | 2 |
| 창 | 수 | 9 | 87 | 2 | 10 | 7 | 13 | — | 5 | — | 2 |

취 급 상 황

(1968년중)

| 특 수 | | 소 포 | | 우편요금 (천원) | 우 표 수관매고 (천원) | 체 신 관 서 수 |
|--------|--------|-------|-------|--------------|---------------------|--------------|
| 접 수 | 배 달 | 접 수 | 배 달 | | | |
| 37,965 | 38,341 | 5,620 | 8,607 | 5,730 | 6,158 | 9 |
| 2,311 | 7,309 | 1,480 | 2,840 | 1,742 | 2,423 | 1 |
| 9,304 | 8,292 | 1,418 | 1,680 | 1,353 | 1,183 | 1 |
| 3,054 | 2,574 | 323 | 466 | 341 | 305 | 1 |
| 2,244 | 2,036 | 159 | 385 | 146 | 178 | 1 |
| 2,709 | 2,386 | 116 | 328 | 266 | 266 | 1 |
| 2,751 | 3,558 | 603 | 813 | 437 | 319 | 1 |
| 11,874 | 6,525 | 1,235 | 1,135 | 1,094 | 1,094 | 1 |
| 2,611 | 3,030 | 183 | 480 | 219 | 229 | 1 |
| 1,106 | 2,631 | 70 | 480 | 132 | 161 | 1 |

물 취 급 수

(1968년중)

| 항 항 | | 영 국 | | 비 울 빈 | | 월 남 | | 이 태 리 | | 불 란 서 | | 기 타 | |
|-----|----|-----|----|-------|----|-------|--------|-------|----|-------|-------|-----|-------|
| 발신 | 착신 | 발신 | 착신 | 발신 | 착신 | 발신 | 착신 | 발신 | 착년 | 발신 | 착신 | 발신 | 착신 |
| 12 | 11 | 29 | 36 | 6 | 3 | 4,349 | 10,634 | 6 | 3 | 2,935 | 1,750 | 359 | 1,035 |
| 12 | 11 | 29 | 36 | 6 | 3 | 836 | 6,321 | 6 | 3 | 2,935 | 1,750 | 65 | 552 |
| — | — | — | — | — | — | 320 | 780 | — | — | — | — | 153 | 324 |
| — | — | — | — | — | — | 636 | 852 | — | — | — | — | — | — |
| — | — | — | — | — | — | 101 | 111 | — | — | — | — | 2 | 4 |
| — | — | — | — | — | — | — | — | — | — | — | — | — | — |
| — | — | — | — | — | — | 1,425 | 1,516 | — | — | — | — | 137 | 153 |
| — | — | — | — | — | — | 1,031 | 997 | — | — | — | — | — | — |
| — | — | — | — | — | — | — | — | — | — | — | — | 2 | 2 |
| — | — | — | — | — | — | — | 57 | — | — | — | — | — | — |

자료: 우 체 국

112. 전 보 취 급 상 황

(1968년중)

| 구 분 | 전 보 증 류 | | | | | 요 금 (천원) | | |
|-----|---------|-----|-----|--------|--------|----------|-----|-------|
| | 계 | 지 급 | | 보 통 | | 계 | 지급료 | 보통료 |
| | | 유 료 | 무 료 | 유 료 | 무 료 | | | |
| | | | | | | 천 | 천 | 천 |
| 계 | 37,300 | 989 | 275 | 24,332 | 11,704 | 1,409 | 87 | 1,322 |
| 영 덕 | 8,135 | 189 | 72 | 9,554 | 1,320 | 408 | 23 | 385 |
| 강 구 | 10,768 | 236 | 152 | 5,797 | 4,583 | 360 | 26 | 334 |
| 남 정 | 1,309 | 34 | — | 827 | 448 | 49 | 4 | 45 |
| 달 산 | 628 | 19 | — | 354 | 255 | 22 | 2 | 20 |
| 지 품 | 848 | 58 | 2 | 504 | 284 | 46 | 5 | 41 |
| 축 산 | 6,721 | 97 | 44 | 3,276 | 2,854 | 195 | 11 | 184 |
| 영 해 | 7,947 | 298 | — | 6,054 | 1,595 | 272 | 10 | 262 |
| 병 곡 | 590 | 45 | — | 545 | — | 34 | 5 | 29 |
| 창 수 | 804 | 13 | 5 | 421 | 365 | 23 | 1 | 22 |

113. 우편저금및대체저금수불액

(1968년말현재)

| 구 분 | 우 편 저 금(천원) | | | 우 편 대 체 저 금(천원) | | |
|-----|-------------|--------|-------|-----------------|--------|---------|
| | 예 수액 | 지불액 | 잔 액 | 예 수액 | 지불액 | 잔 액 |
| 계 | 90,227 | 84,933 | 5,294 | 20,065 | 27,272 | △ 7,207 |
| 영 덕 | 14,581 | 12,702 | 1,879 | 11,690 | 8,330 | 3,320 |
| 강 구 | 14,772 | 14,017 | 755 | 2,763 | 7,362 | △ 4,599 |
| 남 정 | 9,518 | 9,313 | 205 | 468 | 2,490 | △ 2,022 |
| 달 산 | 4,069 | 3,743 | 326 | 268 | 1,433 | △ 1,165 |
| 지 품 | 8,109 | 7,788 | 321 | 342 | 1,780 | △ 1,438 |
| 축 산 | 12,234 | 11,940 | 294 | 720 | 722 | △ 2 |
| 영 해 | 15,261 | 14,403 | 858 | 3,055 | 773 | 2,282 |
| 병 곡 | 6,392 | 5,803 | 589 | 291 | 2,814 | △ 2,523 |
| 창 수 | 5,291 | 5,224 | 67 | 508 | 1,568 | △ 1,060 |

자료; 우 체 국

114. 전 화 가 입 자 상 황

1968年末現在

| 구 분 | 전화국수 | 가 입 자 수 | | | | 전화요금(천원) | 시외통화료(천원) |
|-------|------|---------|-----|-----|-----|----------|-----------|
| | | 계 | 업무용 | 주택용 | 공중용 | | |
| 영 덕 군 | 5 | 764 | 537 | 222 | 5 | 4,175 | 10,661 |

자료; 우 체 국

XV. 상 업

115. 주 요 물

| 구 분 | 단 위 | 구 분 | 1 | 2 | 3 | 4 | 5 |
|---------|------|-----|-------|-------|-------|-------|-------|
| 평 수 | — | — | — | — | — | — | — |
| 백 미 | 가마니 | 가 격 | 4,300 | 4,300 | 4,300 | 4,500 | 4,800 |
| | | 지 수 | — | — | — | — | — |
| 정 맥 | " | 가 격 | 3,200 | 3,200 | 3,200 | 3,250 | 3,250 |
| | | 지 수 | — | — | — | — | — |
| 광 목 | 필 | 가 격 | 2,600 | 2,600 | 2,600 | 2,600 | 2,700 |
| | | 지 수 | — | — | — | — | — |
| 씨 멘 트 | 포 | 가 격 | 310 | 310 | 310 | 310 | 310 |
| | | 지 수 | — | — | — | — | — |
| 19 공 탄 | % | 가 격 | 17 | 17 | 17 | 17 | 17 |
| | | 지 수 | — | — | — | — | — |
| 유 안 비 료 | 45kg | 가 격 | — | — | — | — | — |
| | | 지 수 | — | — | — | — | — |
| 금 | 돈 | 가 격 | 330 | 330 | 3,300 | 3,300 | 3,300 |
| | | 지 수 | — | — | — | — | — |

116. 상 업 사 업 체 수

(1968. 7. 1 현재)

| 구 분 | 사업체 총 수 | 도매업 | 소매업 | 개 인 | | | | | |
|-----|------------|-----|-----|-----|----|----|------|-----|------|
| | | | | 계 | 한요 | 식정 | 한음식점 | 식점 | 중음식점 |
| 계 | 1,293 | 20 | 800 | 473 | 6 | 29 | 11 | 212 | 10 |
| 영 덕 | 357 | 9 | 199 | 149 | — | 17 | 2 | 68 | 3 |
| 강 구 | 178 | 4 | 103 | 71 | — | — | 3 | 43 | 1 |
| 남 정 | 64 | — | 36 | 28 | — | 2 | — | 14 | — |
| 달 산 | 60 | — | 27 | 33 | — | — | — | 28 | — |
| 지 품 | 85 | 1 | 55 | 29 | — | — | — | 16 | — |
| 축 산 | 100 | — | 72 | 28 | — | 1 | 2 | 5 | 2 |
| 영 해 | 317 | 6 | 214 | 97 | 6 | 8 | 4 | 22 | 4 |
| 병 곡 | 77 | — | 48 | 29 | — | — | — | 16 | — |
| 창 수 | 55 | — | 46 | 9 | — | — | — | — | — |

| 시 비 스 업 | | | | | | | | | | |
|---------|-----|-----|-----|-----|-----|-----|-----|-----|------------------|-----------|
| 다과점 | 어 관 | 여인숙 | 세탁소 | 염색소 | 이발소 | 미장원 | 목욕탕 | 사진관 | 인화확대 사진상 현 | 결혼예식 장 |
| 13 | 17 | 15 | 16 | 1 | 94 | 24 | 3 | 19 | 1 | 2 |
| 3 | 5 | 5 | 7 | 1 | 22 | 8 | 2 | 5 | — | 1 |
| — | 3 | 2 | 2 | — | 11 | 3 | 1 | 2 | — | — |
| 1 | — | — | 1 | — | 6 | 2 | — | 1 | 1 | — |
| — | — | — | — | — | 4 | 1 | — | — | — | — |
| — | — | 1 | — | — | 8 | 2 | — | 2 | — | — |
| 1 | 4 | — | 1 | — | 9 | 2 | — | 1 | — | — |
| 8 | 5 | 6 | 5 | — | 16 | 6 | — | 6 | — | 1 |
| — | — | 1 | — | — | 10 | — | — | 2 | — | — |
| — | — | — | — | — | 8 | — | — | — | — | — |

117. 시 장 분 포 상 황

(1968년말 현재)

| 구 | 분 | 총 수 | 공 설 시 장 | | | 사 설 시 장 |
|---|---|-----|---------|-----|-----|---------|
| | | | 상 설 | 정 기 | 특 수 | |
| | 계 | 8 | 1 | 7 | — | — |
| 영 | 덕 | 2 | 1 | 1 | — | — |
| 강 | 구 | 1 | — | 1 | — | — |
| 남 | 정 | 1 | — | 1 | — | — |
| 달 | 산 | 1 | — | 1 | — | — |
| 지 | 품 | 2 | — | 2 | — | — |
| 축 | 산 | — | — | — | — | — |
| 영 | 해 | 1 | — | 1 | — | — |
| 병 | 곡 | — | — | — | — | — |
| 상 | 수 | — | — | — | — | — |

XVI. 주 택

118. 주

택

| 구 | 분 | 가 구 수 | 현 재 주 택 수 | 주 택 규 모 | | 주 택 | |
|---|---|--------|--------------|--------------------|--------|--------|-------|
| | | | | 연 면 적 (m^2) | 방 수 | 철 콘크리트 | 조 적 조 |
| 계 | | 20,442 | 18,574 | 653,119 | 59,918 | 59 | 104 |
| 영 | 덕 | 3,515 | 3,049 | 99,382 | 9,416 | 15 | — |
| 강 | 구 | 2,742 | 2,470 | 94,579 | 9,495 | 24 | — |
| 남 | 정 | 1,765 | 1,595 | 50,444 | 4,157 | — | — |
| 달 | 산 | 1,466 | 1,351 | 33,668 | 3,811 | 2 | — |
| 지 | 품 | 2,145 | 2,183 | 46,729 | 6,549 | — | — |
| 축 | 산 | 2,021 | 1,854 | 73,100 | 6,430 | 5 | 104 |
| 영 | 해 | 2,852 | 2,392 | 101,479 | 7,902 | 13 | — |
| 병 | 곡 | 2,204 | 2,052 | 94,392 | 7,189 | — | — |
| 창 | 수 | 1,732 | 1,628 | 59,346 | 4,969 | — | — |

자료: 건설과

119. 구 조 별

| 군 | 별 | 자 재 별 | | | | | |
|---|---|--------|--------|------------|-----|------------|-----|
| | | 총 수 | 한식목조 | 일본식조 일목 | 흙부력 | 벽돌또는 벽돌 | 기 타 |
| 계 | | 18,574 | 17,357 | 81 | 625 | 274 | 355 |
| 영 | 덕 | 3,049 | 2,659 | 12 | 70 | 142 | 166 |
| 강 | 구 | 2,470 | 2,016 | 19 | 284 | 24 | 127 |
| 남 | 정 | 1,595 | 1,556 | — | 16 | 23 | — |
| 달 | 산 | 1,351 | 1,271 | 17 | 52 | 7 | 4 |
| 지 | 품 | 2,183 | 2,181 | 2 | 90 | 4 | 24 |
| 축 | 산 | 1,854 | 1,716 | 15 | 49 | 61 | 13 |
| 영 | 해 | 2,392 | 2,308 | 16 | 34 | 13 | 21 |
| 병 | 곡 | 2,052 | 2,024 | — | 28 | — | — |
| 창 | 수 | 1,628 | 1,626 | — | 2 | — | — |

자료: 건설과

수

(1968년말 현재)

| 구 조 별 | | | 비정상 주택수 | 정 상 주택수 | 부 족 주택수 | 주 택 부족률 |
|--------|-------|-------|------------|------------|------------|------------|
| 목 조 | | 기 타 | | | | |
| 초 가 | 와 가 | | | | | |
| 14,531 | 2,668 | 1,212 | 556 | 18,018 | 1,788 | 7% |
| 1,514 | 687 | 88 | 88 | 2,961 | 554 | 13 |
| 2,259 | 571 | 361 | 241 | 2,229 | 272 | 10 |
| 1,327 | 169 | 99 | 12 | 1,583 | 180 | 10 |
| 1,217 | 118 | 14 | 35 | 1,316 | — | 10 |
| 1,920 | 145 | 118 | 24 | 2,159 | — | — |
| 1,436 | 189 | 120 | 87 | 1,767 | 167 | 9 |
| 1,719 | 379 | 281 | 69 | 2,323 | 460 | 16 |
| 1,699 | 247 | 106 | — | 2,052 | 155 | 7 |
| 1,440 | 163 | 25 | — | 1,628 | — | 1 |

주 택 수

(1896년말 현재)

| 지 분 자 재 별 | | | | | | |
|-----------|-------|------|-----|-----|--------|-----|
| 총 수 | 와 가 | 콘크리트 | 스레트 | 아연판 | 초 가 | 기 타 |
| 18,574 | 2,668 | 59 | 219 | 795 | 14,531 | 302 |
| 3,049 | 687 | 15 | 20 | 66 | 2,259 | 2 |
| 2,470 | 571 | 24 | 106 | 208 | 1,514 | 47 |
| 1,595 | 169 | — | 8 | 75 | 1,327 | 16 |
| 1,351 | 118 | 2 | 2 | 7 | 1,217 | 5 |
| 2,183 | 145 | — | 4 | 23 | 1,920 | 91 |
| 1,854 | 189 | 5 | 45 | 59 | 1,436 | 120 |
| 2,392 | 379 | 13 | 16 | 244 | 1,719 | 21 |
| 2,052 | 247 | — | 18 | 88 | 1,699 | — |
| 1,628 | 163 | — | — | 25 | 1,440 | — |

120. 주택건축허가상황

단위:면적(평)

(1968년중)

| 구 | 분 | 동 수 및 연 면 적 | 총 수 | | | | 신축 및 개축 | | | |
|----------|-------------|----------------|-----------|----------|-------------|------------------|-----------|----------|----------|-------------|
| | | | 계 | 철 근 | 철 골 조 | 연 석 아 조 | 목 조 | 계 | 철 근 | 철 골 조 |
| | 계 | 동 수 연 면 적 | 14 669 | 6 418 | 5 140 | 3 48 | 14 669 | 6 418 | 5 140 | 3 48 |
| | 주 택 | 동 수 연 면 적 | 9 268 | 1 17 | 5 140 | 3 48 | 9 268 | 1 17 | 5 140 | 3 48 |
| 주택 점용 | 사무실 점포 | 동 수 연 면 적 | 5 401 | 5 401 | — — | — — | 5 401 | 5 401 | — — | — — |
| | 여관 및 숙박소 | 동 수 연 면 적 | — — | — — | — — | — — | — — | — — | — — | — — |

| 개 | 축 | | | | 증 | 축 | | | | 대 수 신 대 변경 | | | | | |
|---|---|--------|-------------|------------------|---|--------|---|--------|-------------|------------------|--------|---|--------|-------------|------------------|
| | 계 | 철 근 | 철 골 조 | 연 석 아 조 | | 목 조 | 계 | 철 근 | 철 골 조 | 연 석 아 조 | 목 조 | 계 | 철 근 | 철 골 조 | 연 석 아 조 |
| — | — | — | — | — | — | — | — | — | — | — | — | — | — | — | — |
| — | — | — | — | — | — | — | — | — | — | — | — | — | — | — | — |
| — | — | — | — | — | — | — | — | — | — | — | — | — | — | — | — |
| — | — | — | — | — | — | — | — | — | — | — | — | — | — | — | — |
| — | — | — | — | — | — | — | — | — | — | — | — | — | — | — | — |
| — | — | — | — | — | — | — | — | — | — | — | — | — | — | — | — |
| — | — | — | — | — | — | — | — | — | — | — | — | — | — | — | — |
| — | — | — | — | — | — | — | — | — | — | — | — | — | — | — | — |

XVII. 금 용

121. 국 민 저 축 실 적

단위 : 원

(1968년중)

| 구 | 분 | 조 합 수 | 조합원수 | 월 저 축 기 준 액 | 저 축 목 표 액 | 저축실적 | 비 율 |
|---|---|-------|----------|----------------|--------------|--------|-----|
| | 계 | 576 | 천명 31 | 1,338 | 17,241 | 18,325 | 106 |
| 직 | 장 | 105 | 6 | 1,339 | 13,853 | 13,563 | 97 |
| 학 | 교 | 44 | 23 | 19.3 | 2,269 | 2,079 | 91 |
| 리 | 동 | 427 | 2 | 95 | 1,119 | 2,683 | 239 |

자료 : 재 부 과

122. 금융기관 예금잔고 및 대출액

단위 : 천원

(1968년중)

| 금융기관별 | 예 금 잔 | | | | |
|-------|-------|--------|-------|-------|-------|
| | 총 액 | 당 좌 예금 | 보 통 " | 통 지 " | 정 기 " |

농 협 147,861,354.35 7,867,642.98 43,657,497.02 2,070,000 45,349,207

| 고 | | | 대 출 액 | | | | | | | | | | |
|-----|-------|--|-------|---------|-------|-------|---------|---------|---------|---------|---------|---------|-----|
| 법 적 | 기 타 " | | 총 액 | 활 어 인 음 | 매 출 자 | 금 대 부 | 귀 속 중 소 | 기 업 대 부 | 운 크 라 중 | 소 기 업 안 | 증 서 대 부 | 당 좌 대 부 | 기 타 |

11,573,926 37,343,081.35 - - - - - - - - -

자료 : 농 협

XVIII. 재 정

123. 지방세목별과징실적

단위:천원

(1968년말 현재)

| 도 | | | | 군 | | | | | |
|------|---|-------|-------|------|------|---|--------|--------|------|
| 세 | | 세 | | 세 | | 세 | | | |
| 구 | 분 | 부과 | 징수 | 징수율 | 구 | 분 | 부과 | 징수 | 징수율 |
| 계 | | 3,820 | 3,717 | 98% | 계 | | 17,213 | 16,974 | 98% |
| 취득세 | | 1,583 | 1,568 | 99% | 취득세 | | 1,583 | 1,568 | 99% |
| 자동차세 | | 763 | 704 | 92% | 자동차세 | | 458 | 422 | 92% |
| 유흥세 | | 910 | 898 | 98% | 유흥세 | | 910 | 898 | 98% |
| 도축세 | | 44 | 44 | 100% | 도축세 | | 44 | 44 | 100% |
| 면허세 | | 520 | 503 | 96% | 면허세 | | 520 | 503 | 96% |
| — | | — | — | — | 재산세 | | 2,667 | 2,495 | 94% |
| — | | — | — | — | 농지세 | | 11,031 | 11,027 | 99% |

자료:재무과

124. 지방자치단체세입세출결산상황

단위:천원

| 구 | 분 | 시 | | | 군 | | |
|----|-----------|---------|------|------|---------|------|-------|
| | | 계 | 일반회계 | 특별회계 | 계 | 일반회계 | 특별회계 |
| 세입 | 1963~1968 | 38,387 | | | 37,195 | | 1,192 |
| | | 50,573 | | | 47,813 | | 2,760 |
| | | 61,202 | | | 59,085 | | 2,117 |
| | | 92,771 | | | 88,107 | | 4,664 |
| | | 109,545 | | | 101,745 | | 7,800 |
| 세출 | 1963~1968 | 147,632 | | | 144,148 | | 3,484 |
| | | 34,097 | | | 33,007 | | 1,090 |
| | | 48,299 | | | 45,539 | | 2,760 |
| | | 57,486 | | | 55,405 | | 2,081 |
| | | 92,723 | | | 88,100 | | 4,623 |
| | | 102,690 | | | 100,751 | | 1,939 |
| | | 145,693 | | | 142,786 | | 2,907 |

자료:내무과

125. 지방세부담상황

단위:천원

| 구분 | 연말현재 | | 도세 | 군세 | 부과총액 | 1가구당 평균 부담액 |
|-----|--------|---------|-------|--------|--------|-------------------|
| | 가구 | 인구 | 부과액 | 부과액 | | |
| 영덕군 | 20,442 | 118,382 | 3,820 | 17,213 | 21,033 | — |

자료:재무과

126. 일반회계과목별세입결산상황

(1968년도)

| 구분 | 예산액 | 과목별 구성비 | 결산액 | 과목별 구성비 | 예산대결산 집행비율 |
|----------|---------|------------|---------|------------|---------------|
| 계 | 148,878 | 100 | 144,148 | 100 | 97 |
| 세입 | 7,597 | 5 | 4,920 | 3 | 65 |
| 사용료및수수료 | 3,212 | 2 | 3,151 | 2 | 98 |
| 환부금 | — | — | — | — | — |
| 교부금 | 2,345 | 2 | 2,269 | 1.5 | 97 |
| 지방세 | 16,867 | 11 | 17,051 | 11.8 | 101 |
| 월세 | 994 | 0.7 | 994 | 0.7 | 100 |
| 지방정조성교부세 | 74,100 | 50 | 74,100 | 51.4 | 100 |
| 조금 | 41,937 | 28 | 40,130 | 27.8 | 95 |
| 부금 | — | — | — | — | — |
| 입금 | — | — | — | — | — |
| 산에각대 | — | — | — | — | — |
| 년도수입 | 287 | 0.3 | 249 | 0.1 | 86 |
| 방채 | — | — | — | — | — |
| 수입 | 1,539 | 1 | 1,284 | 0.7 | 83 |

자료:재무과

127. 일반회제과목별세출결산상황

단위 : 천원

| 구 | 분 | 예 산 액 | 과 목 별 구 성 비 | 결 산 액 | 과 목 별 구 성 비 | 예산대결산 수행 비율 |
|---|-----------------|---------|----------------|---------|----------------|----------------|
| | 계 | 148,878 | 100 | 142,786 | 100 | 96.0 |
| 의 | 회 비 | — | — | — | — | — |
| 선 | 기 비 | — | — | — | — | — |
| 교 | 육 의 원 회 비 | — | — | — | — | — |
| 기 | 부 심 사 위 원 회 비 | — | — | — | — | — |
| 사 | 무 비 | 45,337 | 30.4 | 44,884 | 31.4 | 99.0 |
| 토 | 목 비 | 31,106 | 20.8 | 28,716 | 20.1 | 92.3 |
| 농 | 업 비 | 11,246 | 7.5 | 10,714 | 7.5 | 95.2 |
| 임 | 업 비 | 3,057 | 2.1 | 3,057 | 2.2 | 100 |
| 축 | 산 비 | 1,218 | 0.8 | 278 | 0.2 | 22.8 |
| 상 | 공 비 | 1,611 | 1.0 | 989 | 0.7 | 61.9 |
| 보 | 건 비 | 9,102 | 6.1 | 8,616 | 6.0 | 94.6 |
| 사 | 회 사 업 비 | 7,471 | 5.0 | 7,270 | 5.1 | 97.3 |
| 교 | 화 비 | — | — | — | — | — |
| 시 | 국 대 책 비 | — | — | — | — | — |
| 보 | 조 비 | — | — | — | — | — |
| 지 | 방 제 정 조 정 교 부 금 | — | — | — | — | — |
| 환 | 부 금 | — | — | — | — | — |
| 재 | 산 비 | 803 | 0.5 | 782 | 0.5 | 97.4 |
| 기 | 본 재 산 조 성 비 | — | — | — | — | — |
| 교 | 부 금 | — | — | — | — | — |
| 징 | 세 비 | 5,863 | 3.9 | 5,855 | 4.1 | 99.8 |
| 지 | 방 채 비 | — | — | — | — | — |
| 영 | 선 비 | 2,233 | 1.6 | 2,228 | 1.6 | 99.8 |
| 훈 | 련 비 | 1,656 | 1.1 | 1,655 | 1.2 | 100 |

(기 2)

| 구 분 | | | 예산액 | 과목별 구성비 | 결산액 | 과목별 구성비 | 예산대결산 수행비율 |
|-----|---|----|--------|------------|--------|------------|---------------|
| 전 | 출 | 비 | 853 | 0.8 | 853 | 0.6 | 100 |
| 공 | 보 | 비 | 2,429 | 1.7 | 2,461 | 1.7 | 98.7 |
| 통 | 계 | 비 | 462 | 0.3 | 459 | 0.3 | 99.3 |
| 소 | 방 | 비 | 838 | 0.6 | 837 | 0.6 | 100 |
| 재 | 지 | 출금 | — | — | — | — | — |
| 사 | 업 | 비 | 23,228 | 15.6 | 23,132 | 16.2 | 99.5 |
| 에 | 비 | 비 | 303 | 0.2 | — | — | — |

자료: 재 무 과

128. 특별회계과목별세입출결산상황

단위: 천원

(1968년도)

| 세 입 | | | | | 세 출 | | | | | | |
|-----|---|-------|-------|----------|-----|---|-------|-------|----------|-------|-----|
| 구 | 분 | 예산액 | 결산액 | 집비 행율 | 구 | 분 | 예산액 | 결산액 | 집비 행율 | | |
| 계 | | 3,735 | 3,484 | — | 계 | | 3,367 | 2,907 | — | | |
| 이 | 월 | 금 | 260 | 260 | 100 | 사 | 업 | 비 | 112 | 112 | 100 |
| 전 | 입 | 금 | 853 | 853 | 100 | 관 | 리 | 비 | 4,335 | 3,783 | — |
| 장 | 수 | 입 | 1,744 | 1,809 | — | 예 | 비 | 비 | 385 | — | — |
| 화 | 수 | 금 | 878 | 562 | — | | | | | | |

자료: 산업과 지도소

129. 공 유 재 산

단위 : 건물 ; m², 면적 ; 토지 임야천평. 금액 ; 천원

(1968년말 현재)

| 구 분 | 토 지 | | | | | | 임 | | |
|------|---------|-----|---------|--------|-----|--------|--------|-----|--------|
| | 면 적 | | | 평 가 액 | | | 면 적 | | |
| | 계 | 도 유 | 시군유 | 계 | 도 유 | 시군유 | 계 | 도 유 | 시군유 |
| 1960 | — | — | — | — | — | — | — | — | — |
| 1961 | 15,533 | — | 15,533 | 2,902 | — | 2,902 | 22,830 | — | 22,830 |
| 1962 | 15,666 | — | 15,666 | 2,897 | — | 2,897 | 22,830 | — | 22,830 |
| 1963 | 16,175 | — | 16,175 | 2,984 | — | 2,984 | 22,830 | — | 22,830 |
| 1964 | 21,301 | — | 21,301 | 4,271 | — | 4,271 | 22,830 | — | 22,830 |
| 1965 | 32,010 | — | 32,010 | 4,272 | — | 4,272 | 22,830 | — | 22,830 |
| 1966 | 371,825 | — | 371,825 | 10,245 | — | 10,245 | 22,830 | — | 22,830 |
| 1967 | — | — | — | — | — | — | 22,830 | — | 22,830 |
| 1968 | 37,594 | — | 37,594 | 9,908 | — | 9,908 | 21,000 | — | 21,000 |

| 구 분 | 야 | | | 건 물 | | | | | |
|------|-------|-----|-------|-------|-----|-------|-------|-----|-------|
| | 평 가 액 | | | 면 적 | | | 평 가 액 | | |
| | 계 | 도 유 | 시군유 | 계 | 도 유 | 시군유 | 계 | 도 유 | 시군유 |
| 1960 | — | — | — | — | — | — | — | — | — |
| 1961 | 3,309 | — | 3,309 | 2,023 | 43 | 2,980 | 2,485 | 244 | 2,241 |
| 1962 | 3,309 | — | 3,309 | 3,292 | 43 | 3,249 | 3,177 | 244 | 2,933 |
| 1963 | 3,309 | — | 3,309 | 1,448 | 43 | 1,405 | 1,265 | 244 | 1,021 |
| 1964 | 3,309 | — | 3,309 | 1,621 | 43 | 1,578 | 1,936 | 244 | 1,692 |
| 1965 | 3,309 | — | 3,309 | 1,636 | 43 | 1,593 | 2,988 | 244 | 2,744 |
| 1966 | 3,309 | — | 3,309 | 3,639 | 43 | 3,596 | 5,272 | 244 | 5,028 |
| 1967 | 3,309 | — | 3,309 | 3,776 | 43 | 3,733 | 7,455 | 244 | 7,211 |
| 1968 | 3,106 | — | 3,019 | 4,135 | 43 | 3,715 | 7,405 | 244 | 7,161 |

자료 : 제 무 과

XIX. 공 무 원

130. 관 내 공 무 원 총 수

| 구 분 | 총 수 | | | 군본청및사업소 | | | 면 | | | 영 립 서 | | |
|-----|-----|---|---|---------|---|---|---|---|---|-------|---|---|
| | 계 | 남 | 여 | 계 | 남 | 여 | 계 | 남 | 여 | 계 | 남 | 여 |

영 덕 군 1,078 936 142 150 139 11 175 155 20 8 8 -

| 시 군 | 고등공민학교 | | | 원 호 청 | | | 농 검 | | | 전 매 서 | | |
|-----|--------|---|---|-------|---|---|-----|---|---|-------|---|---|
| | 계 | 남 | 여 | 계 | 남 | 여 | 계 | 남 | 여 | 계 | 남 | 여 |

영 덕 군 12 11 1 20 16 4 5 5 - 15 15 -

| 교 육 청 | | | 국 민 학 교 | | | 경 찰 서 | | | 우 체 국 | | |
|-------|---|---|---------|---|---|-------|---|---|-------|---|---|
| 계 | 남 | 여 | 계 | 남 | 여 | 계 | 남 | 여 | 계 | 남 | 여 |

13 12 1 436 374 62 - - - 90 64 26

| 중 학 교 | | | 고 등 학 교 | | | 검 찰 지 청 | | | 법 원 지 원 | | |
|-------|---|---|---------|---|---|---------|---|---|---------|---|---|
| 계 | 남 | 여 | 계 | 남 | 여 | 계 | 남 | 여 | 계 | 남 | 여 |

10 67 13 46 43 3 13 13 - 15 14 1

131. 경찰 및 소방 공무원 정원

(1969.1.1 현재)

| 구 | 분 | 2 급 | | 3 급 | | 4 급 | | 5 급 | | 기 능 직 | 고 용 원 |
|---|---|-----|---|-----|---|-----|---|-----|-----|-------------|-------------|
| | | 갑 | 을 | 갑 | 을 | 갑 | 을 | 갑 | 을 | | |
| | 계 | — | — | — | 1 | 1 | 7 | 24 | 102 | 3 | 1 |
| 경 | 경 | — | — | — | 1 | 1 | 7 | 24 | 102 | 3 | 1 |

자료: 경찰 서

XX. 교 육

132. 각 급 학 교 일 략

| 구 분 | 학 교 수 | 학 급 수 | 학 생 수 | 교 원 수 |
|-------------|------------|-------|--------|-------|
| 국 민 학 교 | 본교32 (분교9) | 380 | 22,293 | 416 |
| 중 학 교 | — | — | — | — |
| 고 등 공 민 학 교 | 2 | 7 | 351 | 10 |
| 유 치 원 | 4 | 6 | 141 | 6 |

자료:내 무 과

133. 유 치 원 상 황

| 구 분 | 원 반 | | 교 원 수 | | | 재적유아수 | | | 신입아수 | | | 수료자수 | | |
|-------|-----|---|-------|---|---|-------|----|----|------|----|----|------|----|----|
| | 수 | 수 | 계 | 남 | 여 | 계 | 남 | 여 | 계 | 남 | 여 | 계 | 남 | 여 |
| 영 덕 군 | 4 | 6 | 6 | — | 6 | 141 | 73 | 68 | 141 | 73 | 68 | 124 | 64 | 60 |

자료:내 무 과

134. 공민학교및 고등공민학교 상황

| 구 분 | 학 교 수 | 학 급 수 | 교 원 수 | | | 재 적 자 | | | | | | 졸업자수 | | | |
|---------|-------|-------|-------|---|---|-------|-----|-----|-----|-----|---|------|----|----|----|
| | | | 계 | 남 | 여 | 총 수 | | 주 간 | | 야 간 | | 계 | 남 | 여 | |
| | | | | | | 계 | 남 | 여 | 남 | 여 | 남 | | | | 여 |
| 공 민 학 교 | — | — | — | — | — | — | — | — | — | — | — | — | — | — | — |
| 보통공민학교 | 2 | 7 | 10 | 9 | 1 | 351 | 180 | 171 | 180 | 171 | — | — | 82 | 40 | 42 |

자료:내 무 과

135. 적 령 아 동

| 구 | 분 | 성 | 별 | 적 령 아 동 수 | | | | 동 상 아 동 수 | | | | 취 학 율 % | |
|---|---|---|---|-----------|----------------|---------------|---------------|-----------|-----------|----|-------|------------------|-----|
| | | | | 총수 | 당아 동수 초수 | 전아 동수 입 | 전아 동수 출 | 총수 | 입 학 아 동 수 | | | | |
| | | | | | | | | | 계 | 국립 | 공립 | | 사립 |
| 총 | 계 | 남 | 계 | 3,917 | 3,820 | 185 | 88 | 3,917 | 3,912 | — | 3,912 | — | 99 |
| | | | 남 | 2,021 | 1,983 | 82 | 41 | 2,021 | 2,021 | — | 2,021 | — | 99 |
| | | | 여 | 1,896 | 1,837 | 130 | 47 | 1,896 | 1,894 | — | 1,894 | — | 99 |
| 영 | 덕 | 남 | 계 | 625 | 587 | 47 | 9 | 625 | 625 | — | 625 | — | 100 |
| | | | 남 | 323 | 297 | 31 | 5 | 323 | 323 | — | 323 | — | " |
| | | | 여 | 302 | 290 | 16 | 4 | 302 | 302 | — | 302 | — | " |
| 강 | 구 | 남 | 계 | 537 | 504 | 36 | 3 | 537 | 537 | — | 537 | — | 100 |
| | | | 남 | 269 | 270 | 2 | — | 269 | 269 | — | 269 | — | " |
| | | | 여 | 268 | 234 | 34 | 3 | 268 | 268 | — | 268 | — | " |
| 남 | 정 | 남 | 계 | 356 | 340 | 13 | 7 | 356 | 356 | — | 356 | — | 100 |
| | | | 남 | 190 | 185 | 11 | 6 | 190 | 190 | — | 190 | — | " |
| | | | 여 | 166 | 155 | 12 | 1 | 166 | 166 | — | 166 | — | " |
| 달 | 산 | 남 | 계 | 297 | 296 | 3 | 5 | 297 | 297 | — | 297 | — | 99 |
| | | | 남 | 140 | 142 | — | 4 | 140 | 140 | — | 140 | — | " |
| | | | 여 | 157 | 154 | 3 | 1 | 157 | 157 | — | 157 | — | " |
| 지 | 품 | 남 | 계 | 448 | 441 | 15 | 8 | 448 | 448 | — | 448 | — | 100 |
| | | | 남 | 239 | 234 | 6 | 1 | 239 | 239 | — | 239 | — | " |
| | | | 여 | 209 | 207 | 9 | 7 | 209 | 209 | — | 209 | — | " |
| 축 | 산 | 남 | 계 | 422 | 406 | 16 | — | 422 | 422 | — | 422 | — | 100 |
| | | | 남 | 215 | 204 | 11 | — | 215 | 215 | — | 215 | — | " |
| | | | 여 | 207 | 202 | 5 | — | 207 | 207 | — | 207 | — | " |
| 영 | 해 | 남 | 계 | 438 | 461 | 16 | 37 | 438 | 438 | — | 438 | — | 100 |
| | | | 남 | 227 | 241 | 4 | 18 | 227 | 227 | — | 227 | — | " |
| | | | 여 | 211 | 220 | 12 | 21 | 211 | 211 | — | 211 | — | " |
| 병 | 푸 | 남 | 계 | 468 | 475 | — | 7 | 468 | 468 | — | 468 | — | 100 |
| | | | 남 | 256 | 258 | — | 2 | 256 | 256 | — | 256 | — | " |
| | | | 여 | 212 | 217 | — | 5 | 212 | 212 | — | 212 | — | " |
| 창 | 수 | 남 | 계 | 326 | 310 | 29 | 13 | 326 | 326 | — | 326 | — | 100 |
| | | | 남 | 162 | 152 | 17 | 7 | 162 | 162 | — | 162 | — | " |
| | | | 여 | 164 | 158 | 12 | 6 | 164 | 164 | — | 164 | — | " |

136. 사 설 강

| 구 | 분 | 총 수 | | | 영 수 | | | 양 재 | | | 미 용 | | | 편 | |
|---|-----|------|-----|-----|------|-----|-----|------|-----|-----|------|-----|-----|------|-----|
| | | 강습소수 | 교원수 | 학생수 | 강습소수 | 교원수 | 학생수 | 강습소수 | 교원수 | 학생수 | 강습소수 | 교원수 | 학생수 | 강습소수 | 교원수 |
| | 계 | 1 | 2 | 40 | — | — | — | 1 | 2 | 40 | — | — | — | — | — |
| | 영 해 | 1 | 2 | 40 | — | — | — | 1 | 2 | 40 | — | — | — | — | — |

습 소 상 황

| 물 | 무 용 | | | 피 아 노 | | | 요 리 | | | 예 비 학 원 | | |
|-------------|------|-----|-----|-------|-----|-----|------|-----|-----|---------|-----|-----|
| | 강습소수 | 교원수 | 학생수 | 강습소수 | 교원수 | 학생수 | 강습소수 | 교원수 | 학생수 | 강습소수 | 교원수 | 학생수 |
| 학 생 수 | — | — | — | — | — | — | — | — | — | — | — | — |
| | — | — | — | — | — | — | — | — | — | — | — | — |

XXI. 문 화

137. 엠 프 방 송 시 설 현 황

(1968년말 현재)

| 구 | 분 | 엠 프 | | | 스 피 카 | | |
|---|-------|-----|-----|-----|-------|-------|-------|
| | | 계 | 공 설 | 사 설 | 계 | 공 설 | 사 설 |
| 1 | 6 5 | 17 | 15 | 2 | 2,495 | 1,366 | 1,129 |
| 1 | 9 6 6 | 16 | 14 | 2 | 2,629 | 1,500 | 1,129 |
| 1 | 9 6 7 | 22 | 20 | 2 | 3,629 | 2,500 | 1,129 |
| 1 | 9 6 8 | 8 | 6 | 2 | 2,057 | 928 | 1,129 |

자료:공 보 실

138. 극 장 상 황

(1968년말 현재)

| 구 | 분 | 시 설 수 극 장 접 영 화 관 | 수용인원 | 개관일수 | 년간관람 인원수 | 종 업 원 수 | | |
|---|---|-------------------------|-------|-------|-------------|---------|----|---|
| | | | | | | 계 | 남 | 여 |
| | 계 | 4 | 2,272 | 1,294 | 307,331 | 28 | 24 | 4 |
| | 덕 | 1 | 694 | 362 | 108,670 | 8 | 7 | 1 |
| | 구 | 1 | 638 | 365 | 129,257 | 8 | 7 | 1 |
| | 정 | — | — | — | — | — | — | — |
| | 산 | — | — | — | — | — | — | — |
| | 품 | — | — | — | — | — | — | — |
| | 산 | 1 | 490 | 202 | 26,310 | 5 | 4 | 1 |
| | 해 | 1 | 450 | 365 | 43,094 | 7 | 6 | 1 |
| | 곡 | — | — | — | — | — | — | — |
| | 수 | — | — | — | — | — | — | — |

자료:공 보 실

139. 흥행스포츠오르

| 구 | 분 | 극장점영화관 | | 공 원 | | 공 설 운동장 | |
|---|---|--------|-------|-----|-----|---------|-----|
| | | 개 소 | 정 원 | 개 소 | 면 적 | 개 소 | 면 적 |
| | 계 | 4 | 2,272 | — | — | — | — |
| 영 | 덕 | 1 | — | — | — | — | — |
| 강 | 구 | 1 | — | — | — | — | — |
| 남 | 정 | — | — | — | — | — | — |
| 달 | 산 | — | — | — | — | — | — |
| 지 | 품 | — | — | — | — | — | — |
| 축 | 산 | 1 | — | — | — | — | — |
| 영 | 해 | 1 | — | — | — | — | — |
| 병 | 곡 | — | — | — | — | — | — |
| 창 | 수 | — | — | — | — | — | — |

자료:내무과

140. 라 디 오

| 구 | 분 | 총 수 | | | 전 기 식 | | 전 지 식 | |
|---|---|-------|-------|-------|-------|-------|-------|-------|
| | | 6 7 년 | 6 8 년 | 증 감 | 6 7 년 | 6 8 년 | 6 7 년 | 6 8 년 |
| | 계 | 3,130 | 4,366 | 1,236 | 583 | 703 | 2,445 | 3,042 |
| 영 | 덕 | 608 | 899 | 291 | 262 | 313 | 312 | 351 |
| 강 | 구 | 424 | 584 | 160 | 156 | 186 | 236 | 352 |
| 남 | 정 | 339 | 469 | 130 | 8 | 10 | 321 | 310 |
| 달 | 산 | 197 | 256 | 59 | 7 | 12 | 190 | 244 |
| 지 | 품 | 321 | 513 | 192 | — | — | 321 | 513 |
| 축 | 산 | 293 | 452 | 159 | 30 | 40 | 263 | 310 |
| 영 | 해 | 443 | 506 | 63 | 117 | 139 | 319 | 340 |
| 병 | 곡 | 289 | 306 | 17 | 3 | 3 | 285 | 288 |
| 창 | 수 | 216 | 381 | 165 | — | — | 198 | 340 |

자료:공보실

유 기 시 설 상 황

(1968년말 현재)

| 당 구 장 | | 탁 구 장 | | 배 비 골 프 장 | | 기 원 | |
|-------|-----|-------|-----|-----------|-----|-----|-----|
| 개 소 | 대 수 | 개 소 | 대 구 | 개 소 | 면 적 | 개 소 | 정 원 |
| | | | | | 평 | | |
| 4 | 8 | — | — | — | — | — | — |
| 2 | 4 | — | — | — | — | — | — |
| 1 | 2 | — | — | — | — | — | — |
| — | — | — | — | — | — | — | — |
| — | — | — | — | — | — | — | — |
| — | — | — | — | — | — | — | — |
| 1 | 2 | — | — | — | — | — | — |
| — | — | — | — | — | — | — | — |
| — | — | — | — | — | — | — | — |
| — | — | — | — | — | — | — | — |

보 급 상 황

(1968년말 현재)

| 전기, 전지겸용 | | 광 석 식 | | 트 란 지 스타 | | T V | |
|----------|-------|-------|-------|----------|-------|-------|-------|
| 6 7 년 | 6 8 년 | 6 7 년 | 6 8 년 | 6 7 년 | 6 8 년 | 6 7 년 | 6 8 년 |
| 98 | 102 | 4 | 18 | — | 455 | — | 6 |
| 30 | 51 | 4 | 9 | — | 172 | — | 3 |
| 3 | 6 | — | 7 | — | — | — | 3 |
| 10 | 10 | — | — | — | 99 | — | — |
| — | — | — | — | — | — | — | — |
| — | 4 | — | 2 | — | 75 | — | — |
| 7 | 10 | — | — | — | 17 | — | — |
| 1 | 1 | — | — | — | 14 | — | — |
| 18 | 20 | — | — | — | 78 | — | — |

X X II . 후 생

141. 원 호 대 상 자 현 황

(1968 12. 31 현재)

| 구 분 | 시 군 별 | 총 수 | 상 의 군 경 | | | | 유 족 | |
|---------|-------|-----|---------|-----|-----|-----|-----|-----|
| | | | 1 급 | 2 급 | 3 급 | 계 | 미망인 | 자 녀 |
| 영 덕 지 칭 | 계 | 609 | 6 | 25 | 94 | 125 | 120 | 42 |
| " | 영 덕 | 111 | 1 | 2 | 24 | 27 | 9 | 7 |
| " | 강 구 | 91 | 1 | — | 11 | 12 | 9 | 5 |
| " | 남 정 | 66 | — | 6 | 5 | 11 | 17 | — |
| " | 달 산 | 45 | — | 1 | 6 | 7 | 15 | 4 |
| " | 지 품 | 73 | 3 | 2 | 13 | 18 | 14 | 6 |
| " | 축 산 | 41 | — | 4 | 8 | 12 | 6 | 4 |
| " | 영 해 | 67 | 1 | 4 | 7 | 12 | 10 | 5 |
| " | 병 곡 | 62 | — | 3 | 13 | 16 | 10 | 7 |
| " | 창 수 | 53 | — | 3 | 7 | 10 | 20 | 4 |

| | | | | 특 별 원 호 대 상 자 | | | | | | | | | |
|---|-----|---|---|---------------|--------|--------|-----|----|-------|----|----|----|---|
| 부 | 모 | 기 | 타 | 계 | 4,19유족 | 4,19상이 | 월귀순 | 남자 | 제1학도의 | 학용 | 방상 | 공이 | 계 |
| | 321 | | 1 | 484 | — | — | — | — | — | — | — | — | — |
| | 58 | | — | 84 | — | — | — | — | — | — | — | — | — |
| | 64 | | 1 | 79 | — | — | — | — | — | — | — | — | — |
| | 38 | | — | 55 | — | — | — | — | — | — | — | — | — |
| | 19 | | — | 38 | — | — | — | — | — | — | — | — | — |
| | 35 | | — | 55 | — | — | — | — | — | — | — | — | — |
| | 19 | | — | 29 | — | — | — | — | — | — | — | — | — |
| | 40 | | — | 55 | — | — | — | — | — | — | — | — | — |
| | 29 | | — | 46 | — | — | — | — | — | — | — | — | — |
| | 19 | | — | 43 | — | — | — | — | — | — | — | — | — |

142. 상이군경및유족취업상황

(1968. 12. 31 현재)

| 구 | 분 | 총 수 | | | 상 이 군 경 | | 유 족 | |
|---|---|-----|----|---|---------|---|-----|---|
| | | 계 | 남 | 여 | 남 | 여 | 남 | 여 |
| | 계 | 31 | 29 | 2 | 23 | — | 6 | 2 |
| 영 | 덕 | 6 | 5 | 1 | 5 | — | — | 1 |
| 강 | 구 | 9 | 9 | — | 6 | — | 3 | — |
| 남 | 정 | 1 | 1 | — | 1 | — | — | — |
| 달 | 산 | 4 | 4 | — | 4 | — | — | — |
| 지 | 품 | 2 | 2 | — | 1 | — | 1 | — |
| 축 | 산 | 1 | 1 | — | 1 | — | — | — |
| 영 | 해 | 4 | 4 | — | 3 | — | 1 | — |
| 병 | 곡 | 1 | 1 | — | 1 | — | — | — |
| 창 | 수 | 3 | 2 | 1 | 1 | — | 1 | 1 |

자료:원 호 청

143. 군경원호대상자생계부조실적

(1968. 12. 31 현재)

| 구 | 분 | 세 | 대 | 인 원 (가 족) | 금 액 | |
|---|---|---|---|-----------|-----|-----------|
| | 계 | | | 53 | 185 | 3,682,300 |
| 영 | 덕 | | | 5 | 20 | 31,600 |
| 강 | 구 | | | 8 | 14 | 41,600 |
| 남 | 정 | | | 5 | 27 | 32,500 |
| 달 | 산 | | | 2 | 6 | 9,800 |
| 지 | 품 | | | 9 | 29 | 56,400 |
| 축 | 산 | | | 4 | 20 | 26,000 |
| 영 | 해 | | | 8 | 28 | 48,600 |
| 병 | 곡 | | | 4 | 21 | 26,000 |
| 창 | 수 | | | 8 | 20 | 36,000 |

자료:원 호 청

144. 원 호 대 상 자 취 학 상 황

| 구 | 분 | 총 수 | | 전 물 유 자 녀 | | 애 국 지 사 유 자 녀 | | 기 타 (상 의 군 경 자 녀) | |
|---|---|-----|-------|-----------|-------|---------------|-------|----------------------|-------|
| | | 취 학 | 미 취 학 | 취 학 | 미 취 학 | 취 학 | 미 취 학 | 취 학 | 미 취 학 |
| 계 | | 91 | 186 | 30 | 20 | — | — | 61 | 166 |
| 영 | 덕 | 15 | 37 | 6 | 5 | — | — | 9 | 32 |
| 강 | 구 | 12 | 21 | 3 | 2 | — | — | 9 | 19 |
| 남 | 정 | 4 | 15 | 1 | 1 | — | — | 3 | 14 |
| 달 | 산 | 6 | 14 | 4 | 2 | — | — | 2 | 12 |
| 지 | 품 | 13 | 28 | 4 | 3 | — | — | 9 | 25 |
| 축 | 산 | 7 | 21 | 2 | 1 | — | — | 5 | 20 |
| 영 | 해 | 11 | 17 | 4 | 3 | — | — | 7 | 14 |
| 병 | 곡 | 20 | 21 | 3 | 1 | — | — | 17 | 20 |
| 창 | 수 | 3 | 12 | 3 | 2 | — | — | — | 10 |

145. 부랑아 단속 및 보호 상황

(1968년중)

| 구 | 분 | 총 수 | | 용 | 귀 고 지 연 이 총 | 입양위탁 | 기 타 | 예 산액 | 배 부액 |
|---|---|-----|-----|---|----------------|------|-----|------|------|
| | | 연인원 | 수 량 | | | | | | |
| 계 | | 24 | — | — | 20 | 2 | 2 | — | — |
| 영 | 덕 | 2 | — | — | — | 2 | — | — | — |
| 강 | 구 | 1 | — | — | 1 | — | — | — | — |
| 남 | 정 | 4 | — | — | 4 | — | — | — | — |
| 달 | 산 | 4 | — | — | 4 | — | — | — | — |
| 지 | 품 | 3 | — | — | 3 | — | — | — | — |
| 축 | 산 | — | — | — | — | — | — | — | — |
| 영 | 해 | 4 | — | — | 2 | — | 2 | — | — |
| 병 | 곡 | 2 | — | — | 2 | — | — | — | — |
| 창 | 수 | 4 | — | — | 4 | — | — | — | — |

자료: 경찰서

146. 구호양곡배부실적

(1968년중)

| 구 | 분 | 총 수 | | 생 보 자 용 | | 후 생 시 설 용 | | 자 조 근 료 용 | |
|---|---|---------|-------|---------|------|-----------|-----|-----------|-------|
| | | 연인원 | 수 량 | 연인원 | 수 량 | 연인원 | 수 량 | 연 '원 | 수 량 |
| 계 | | 235,997 | 1.278 | 8.472 | 91 | 860 | 11 | 226,665 | 1.176 |
| 영 | 덕 | 52,887 | 236 | 1.200 | 125 | — | — | 51,687 | 223.5 |
| 강 | 구 | 30,762 | 161.7 | 962 | 10.5 | — | — | 29,800 | 151.2 |
| 남 | 정 | 25,372 | 144.3 | 752 | 8.5 | — | — | 24,620 | 135.8 |
| 달 | 산 | 23,826 | 128.8 | 665 | 7.5 | — | — | 23,161 | 121.3 |
| 지 | 품 | 25,752 | 139.5 | 522 | 6.5 | — | — | 25,230 | 133 |
| 축 | 산 | 15,206 | 98.7 | 916 | 9.5 | — | — | 14,290 | 89.2 |
| 영 | 해 | 29,275 | 168.5 | 945 | 10.5 | 860 | 11 | 27,470 | 147 |
| 병 | 곡 | 20,492 | 121 | 1.310 | 13 | — | — | 19,182 | 103 |
| 창 | 수 | 12,425 | 79.5 | 1.200 | 12.5 | — | — | 11,225 | 67 |

자료: 내무과

147. 후 생 및 복 지

| 구 | 분 | 총 수 | 보 호 복 지 사 업 | | | | | | | | | |
|---|-----------|-----|-------------|-------|-------|-------|---------|-------|-----------|-------|---------|---------|
| | | | 모 자 원 | 영 아 원 | 육 아 원 | 감 화 원 | 허 약 생 원 | 경 생 원 | 보 육 아 직 설 | 양 로 원 | 보 해 경 생 | 윤 락 여 성 |
| 총 | 수 | 1 | — | — | — | — | — | — | 1 | — | — | — |
| 국 | 립 | — | — | — | — | — | — | — | — | — | — | — |
| 공 | 립 | — | — | — | — | — | — | — | — | — | — | — |
| 사 | 립 | 1 | — | — | — | — | — | — | 1 | — | — | — |
| | 법 인 립 | — | — | — | — | — | — | — | — | — | — | — |
| | 종 교 단 체 립 | — | — | — | — | — | — | — | — | — | — | — |
| | 기 타 단 체 립 | — | — | — | — | — | — | — | — | — | — | — |
| | 사 개 인 립 | — | — | — | — | — | — | — | — | — | — | — |

자료 : 내 무 과

148. 기 아 동 취

| 구 | 분 | 취 급 아 동 수 | | | | | | | | | | |
|---|---|-----------|---|-----------------|---|---------------------|---|-----------------|---|---------|---|---|
| | | 총 수 | | 생 후 1 개 월 미 만 아 | | 1 개 월 이 상 1 세 미 만 아 | | 1 세 ~ 6 세 미 만 아 | | 6 이 세 상 | | |
| | | 계 | 남 | 여 | 남 | 여 | 남 | 여 | 남 | 여 | 남 | 여 |
| | 계 | 10 | 5 | 5 | 3 | 1 | 1 | 4 | 1 | — | — | — |
| 영 | 덕 | 5 | 3 | 2 | 2 | 1 | — | 1 | 1 | — | — | — |
| 강 | 구 | 3 | 1 | 2 | 1 | — | — | 2 | — | — | — | — |
| 남 | 정 | — | — | — | — | — | — | — | — | — | — | — |
| 달 | 산 | — | — | — | — | — | — | — | — | — | — | — |
| 지 | 품 | — | — | — | — | — | — | — | — | — | — | — |
| 축 | 산 | — | — | — | — | — | — | — | — | — | — | — |
| 영 | 해 | 2 | 1 | 1 | — | — | 1 | 1 | — | — | — | — |
| 병 | 목 | — | — | — | — | — | — | — | — | — | — | — |
| 창 | 수 | — | — | — | — | — | — | — | — | — | — | — |

자료 : 내 무 과

149. 실업자공공사업장취업알선상황

(1968년중)

| 구 분 | 총 수 (인 원) | | | 일 반 | | 기 능 | | 지 식 | |
|-----|-----------|---------|----|---------|----|-----|---|-----|---|
| | 계 | 남 | 여 | 남 | 여 | 남 | 녀 | 남 | 여 |
| | | | | | | | | | |
| 계 | 428,270 | 428,186 | 84 | 428,270 | 84 | — | — | — | — |
| 영 덕 | 91,200 | 91,176 | 24 | 91,176 | 24 | — | — | — | — |
| 강 구 | 52,800 | 52,790 | 10 | 52,790 | 10 | — | — | — | — |
| 남 정 | 49,250 | 49,240 | 10 | 49,240 | 10 | — | — | — | — |
| 달 산 | 34,120 | 34,120 | — | 34,120 | — | — | — | — | — |
| 지 품 | 51,105 | 51,105 | — | 51,105 | — | — | — | — | — |
| 축 산 | 37,205 | 37,205 | — | 37,205 | — | — | — | — | — |
| 영 해 | 54,226 | 54,196 | 30 | 54,196 | 30 | — | — | — | — |
| 병 곡 | 36,207 | 36,207 | — | 36,207 | — | — | — | — | — |
| 창 수 | 22,157 | 22,147 | 10 | 22,147 | 10 | — | — | — | — |

자료:내 무 과

150. 공공구호대상자 통계

(1968년말 현재)

| 구 분 | 총 수 | | 생활보호자 | | 영 세 민 (3반미만) | | 영세민)비농가) | |
|-----|-------|-------|-------|-------|--------------|-------|----------|-------|
| | 가구수 | 가구원 | 가구수 | 가구원 | 가구수 | 가구원 | 가구수 | 가구원 |
| | | | | | | | | |
| 계 | 3,567 | 8,458 | 706 | 1,079 | 1,233 | 3,459 | 1,628 | 3,920 |
| 영 덕 | 892 | 2,033 | 102 | 144 | 124 | 442 | 666 | 1,447 |
| 강 구 | 485 | 985 | 94 | 127 | 119 | 249 | 272 | 609 |
| 남 정 | 338 | 577 | 69 | 95 | 97 | 162 | 172 | 320 |
| 달 산 | 92 | 200 | 42 | 89 | 45 | 97 | 5 | 14 |
| 지 품 | 415 | 1,117 | 68 | 98 | 260 | 729 | 87 | 290 |
| 축 산 | 360 | 745 | 63 | 106 | 101 | 242 | 196 | 397 |
| 영 해 | 331 | 928 | 88 | 130 | 146 | 469 | 97 | 329 |
| 병 곡 | 410 | 1,315 | 105 | 146 | 219 | 827 | 86 | 342 |
| 창 수 | 244 | 558 | 75 | 144 | 122 | 242 | 47 | 172 |

자료:내 무 과

151. 절 량 농 가 통 계

| 구 | 분 | 조사대상호수 | | | | 가동능력수입으로자활자 | | 양곡대여대상자 | | 구호대상자 | |
|---|---|--------|-------|--------|-------|-------------|-------|---------|-------|-------|-------|
| | | 3미반보만 | 3~5반보 | 재해인한구호 | 계 | 호수 | 인구 | 호수 | 인원 | 호수 | 인원 |
| | | | | | | | | | | | |
| 계 | | 1,819 | 1,110 | 14 | 2,943 | 1,074 | 5,968 | 1,472 | 8,455 | 397 | 2,126 |
| 영 | 덕 | 285 | 194 | — | 479 | 140 | 781 | 248 | 1,401 | 91 | 497 |
| 강 | 구 | 202 | 73 | — | 275 | 128 | 749 | 113 | 679 | 34 | 200 |
| 남 | 정 | 159 | 49 | — | 208 | 81 | 406 | 79 | 447 | 48 | 252 |
| 달 | 산 | 171 | 133 | — | 304 | 187 | 1,137 | 90 | 475 | 27 | 90 |
| 지 | 품 | 192 | 228 | — | 420 | 65 | 291 | 343 | 2,057 | 7 | 46 |
| 축 | 산 | 250 | 248 | 14 | 512 | 216 | 1,070 | 159 | 815 | 137 | 727 |
| 영 | 해 | 116 | 69 | — | 185 | 93 | 577 | 88 | 555 | 4 | 25 |
| 병 | 곡 | 246 | 27 | — | 274 | 80 | 444 | 153 | 888 | 41 | 243 |
| 창 | 수 | 197 | 89 | — | 286 | 84 | 513 | 194 | 1,138 | 8 | 46 |

| 1 월 | | 2 월 | | 3 월 | | 4 월 | | 5 월 | | 6 월 | |
|-----|-----|-----|-------|-----|-------|-----|-------|-----|-------|-----|-----|
| 호수 | 인원 | 호수 | 인원 | 호수 | 인원 | 호수 | 인원 | 호수 | 인원 | 호수 | 인원 |
| 141 | 861 | 288 | 1,711 | 362 | 2,117 | 327 | 1,816 | 259 | 1,462 | 95 | 488 |
| 51 | 305 | 45 | 285 | 56 | 262 | 38 | 186 | 44 | 280 | 14 | 83 |
| 3 | 18 | 5 | 34 | 25 | 125 | 40 | 252 | 40 | 250 | — | — |
| — | — | 10 | 62 | 35 | 208 | 28 | 141 | 5 | 31 | 1 | 5 |
| 9 | 58 | 12 | 69 | 15 | 79 | 21 | 110 | 23 | 111 | 10 | 48 |
| 15 | 106 | 86 | 539 | 102 | 638 | 69 | 399 | 56 | 277 | 20 | 98 |
| 13 | 72 | 19 | 104 | 24 | 134 | 32 | 157 | 40 | 198 | 31 | 150 |
| 6 | 45 | 13 | 68 | 20 | 136 | 28 | 177 | 15 | 104 | 6 | 25 |
| 33 | 191 | 29 | 163 | 43 | 266 | 26 | 133 | 15 | 97 | 7 | 38 |
| 11 | 66 | 69 | 387 | 42 | 269 | 45 | 261 | 21 | 114 | 6 | 41 |

자료: 산 업 과

XXIII 보 건

152. 의료기관분포상황

(1968년말 현재)

| 구분 | 총수 | 병 의 원 | | | | 치과병의원 | | 한 의 원 | | 의 무 실 | 요 양 소 | | 조산원개업 | 보 건 소 | | |
|----|----|-------|------|----|----|-------|---|-------|-----|-------|-------|----|-------|-------|---|---|
| | | 계 | 종합병원 | 병원 | 의원 | 한의원 | 계 | 병의원 | 한의원 | | 계 | 선택 | | | 나 | |
| 계 | 15 | 10 | — | — | 7 | 3 | 1 | — | 1 | 2 | 2 | — | — | — | 1 | 1 |
| 영덕 | 6 | 3 | — | — | 3 | — | 1 | — | 1 | 1 | 1 | — | — | — | — | 1 |
| 강구 | 3 | 2 | — | — | 1 | 1 | — | — | — | — | — | — | — | — | — | 1 |
| 지품 | 1 | 1 | — | — | — | 1 | — | — | — | — | — | — | — | — | — | — |
| 영해 | 5 | 4 | — | — | 3 | 1 | — | — | — | 1 | 1 | — | — | — | — | — |

자료:보 건 소

153. 의 사 취 업 자 수

(1968년말 현재)

| 구 | 분 | 총 수 | 의 사 수 | 한지의 사 수 | 인구 1만에 대 한 의 사 수 |
|---|---|-----|-------|---------|---------------------|
| 계 | | 10 | 7 | 3 | 1명 |
| 영 | 덕 | 3 | 3 | — | 1 |
| 강 | 구 | 2 | 1 | 1 | — |
| 지 | 품 | 1 | — | 1 | — |
| 영 | 해 | 4 | 3 | 1 | — |

자료:보 건 소

154. 치과의사취업자수

(1968년말 현재)

| 구 | 분 | 총 수 | | | 치과 의사수 | 한 지 치과 의사 수 | | 인구 1만에 대한 치과의사수 |
|---|---|-----|---|---|--------|-------------|-----|-----------------|
| | | 계 | 남 | 여 | | 계 | 남 | |
| 영 | 덕 | 1 | — | — | 1 | — | 0.1 | |

자료:보 건 소

155. 한의사조산원및간호원취업자수

(1968년말 현재)

| 구 | 분 | 총 수 | | | 한 의 사 | | | | | | 조 산 원 | 간 호 원 |
|---|---|-----|---|---|-------|---|---|---------|---|---|-------|-------|
| | | 계 | 남 | 여 | 한 의 | | | 한 지 한 의 | | | | |
| | | | | | 계 | 남 | 여 | 계 | 남 | 여 | | |
| 계 | | 5 | 2 | 3 | 2 | 2 | — | — | — | — | 1 | 3 |
| 영 | 덕 | — | — | — | 1 | 1 | — | — | — | — | — | 2 |
| 강 | 구 | — | — | — | — | — | — | — | — | — | 1 | — |
| 남 | 정 | — | — | — | — | — | — | — | — | — | — | 1 |
| 영 | 해 | — | — | — | 1 | 1 | — | — | — | — | — | — |

자료:보 건 소

156. 공 의 배 치 현 황

(1968년말 현재)

| 구 | 분 | 읍면수 | 공 의 정 원 | | | | 공 의 미 배 치 수 | | | |
|---|---|-----|---------|------|------|---|-------------|------|------|---|
| | | | 1 지역 | 2 지역 | 3 지역 | 계 | 1 지역 | 2 지역 | 3 지역 | 계 |
| | | | | | | | | | | |
| 영 | 덕 | — | — | — | — | — | — | — | 1 | 1 |
| 강 | 구 | — | — | — | 1 | 1 | — | — | — | 1 |
| 남 | 정 | — | — | — | — | — | 1 | — | — | 1 |
| 영 | 해 | — | 1 | — | — | 1 | — | — | — | 1 |
| 영 | 정 | — | — | — | — | — | 1 | — | — | 1 |
| 영 | 해 | — | — | — | 1 | 1 | — | — | — | 1 |
| 영 | 정 | — | — | — | — | — | 1 | — | — | 1 |

자료:보 건 소

157. 의 약 품 영 업 자 수

(1968년말 현재)

| 구 | 분 | 총 수 | 계 조 업 자 | | | | | 약 국 | 약 종 상 | | | 매약청 |
|---|---|-----|---------|---------|----------|----------|---------|-----|-------|----------|----------|-----|
| | | | 계 | 의약 품 | 의료 용구 | 위생 재료 | 화장 품 | | 계 | 양약 총상 | 한약 총상 | |
| | | | | | | | | | | | | 매입자 |
| 계 | | — | — | — | — | — | — | 9 | 27 | 14 | 11 | 12 |
| 영 | 덕 | — | — | — | — | — | — | 2 | — | 1 | 3 | 2 |
| 강 | 구 | — | — | — | — | — | — | 2 | — | 2 | 3 | — |
| 남 | 정 | — | — | — | — | — | — | — | — | 2 | 2 | — |
| 달 | 산 | — | — | — | — | — | — | — | — | 1 | 1 | 1 |
| 지 | 산 | — | — | — | — | — | — | — | — | — | — | 2 |
| 축 | 산 | — | — | — | — | — | — | 2 | — | 1 | 1 | 3 |
| 영 | 해 | — | — | — | — | — | — | 3 | — | 5 | 2 | — |
| 병 | 곡 | — | — | — | — | — | — | — | — | 1 | — | 1 |
| 창 | 수 | — | — | — | — | — | — | — | — | 1 | 1 | 1 |

자료: 보건소

158. 전염병환자발생및사망자수

(1968년말 현재)

| 구 | 분 | 계 1 중 전 염 병 | | | | | | | | | | | | | | | | | | | | | | |
|---|---|-------------|----|----|----|----------|----|-----------|----|----|----|-----------|----|---------|----|----|----|-----------|----|--------------------|----|--------------------|----|---|
| | | 총수 | | 이질 | | 장티 브스 | | 파라티 브스 | | 두창 | | 발진티 브스 | | 성홍 열 | | 재귀 | | 디푸테 리아 | | 유행성 뇌 막 염 | | 유행성 뇌 막 염 | | |
| | | 발생 | 사망 | 발생 | 사망 | 발생 | 사망 | 발생 | 사망 | 발생 | 사망 | 발생 | 사망 | 발생 | 사망 | 발생 | 사망 | 발생 | 사망 | 발생 | 사망 | 발생 | 사망 | |
| 계 | | 17 | — | — | — | 15 | — | 1 | — | — | — | — | — | — | — | — | — | — | — | — | — | — | 1 | — |
| 영 | 덕 | 1 | — | — | — | — | — | — | — | — | — | — | — | — | — | — | — | — | — | — | — | — | — | — |
| 강 | 구 | 2 | — | — | — | 1 | — | 1 | — | — | — | — | — | — | — | — | — | — | — | — | — | — | — | — |
| 남 | 정 | — | — | — | — | — | — | — | — | — | — | — | — | — | — | — | — | — | — | — | — | — | — | — |
| 달 | 산 | 11 | — | — | — | 11 | — | — | — | — | — | — | — | — | — | — | — | — | — | — | — | — | — | — |
| 지 | 산 | — | — | — | — | — | — | — | — | — | — | — | — | — | — | — | — | — | — | — | — | — | — | — |
| 축 | 산 | 1 | — | — | — | 1 | — | — | — | — | — | — | — | — | — | — | — | — | — | — | — | — | — | — |
| 영 | 해 | 1 | — | — | — | — | — | — | — | — | — | — | — | — | — | — | — | — | — | — | — | — | 1 | — |
| 병 | 곡 | 1 | — | — | — | 1 | — | — | — | — | — | — | — | — | — | — | — | — | — | — | — | — | — | — |
| 창 | 수 | — | — | — | — | — | — | — | — | — | — | — | — | — | — | — | — | — | — | — | — | — | — | — |

자료: 보건소

159. 예방접종인원수

(1968년중)

| 구분 | 종두 | | | | | 더퍼 테리아 | 장파 라티 브스 | 발진 티브 스 | 코레 라 | B. C. G. | 백일 해 | T. P. T |
|----|--------|-------|-------|-------|-------|-----------|----------------|---------------|---------|----------------|---------|---------|
| | 총수 | 제1기 | 제2기 | 제3기 | 기타 | | | | | | | |
| 계 | 10,619 | 2,509 | 4,287 | 2,689 | 1,134 | 2,322 | 10,277 | — | 34,177 | 15,664 | — | 1,610 |
| 영덕 | 1,825 | 292 | 847 | 571 | 115 | 450 | 2,413 | — | 5,678 | 1,617 | — | 350 |
| 강구 | 1,538 | 318 | 683 | 299 | 238 | 379 | 3,628 | — | 6,500 | 2,022 | — | 242 |
| 남정 | 910 | 202 | 465 | 239 | 4 | 238 | 170 | — | 5,208 | 1,333 | — | 135 |
| 달산 | 1,773 | 169 | 346 | 228 | 30 | 200 | 415 | — | — | 1,539 | — | 114 |
| 지품 | 1,012 | 362 | 350 | 295 | 5 | 275 | 190 | — | — | 1,923 | — | 149 |
| 축산 | 836 | 185 | 240 | 163 | 243 | 260 | 416 | — | 4,975 | 1,424 | — | 143 |
| 영해 | 1,512 | 306 | 556 | 368 | 282 | 279 | 1,227 | — | 6,316 | 2,029 | — | 216 |
| 병곡 | 1,188 | 428 | 406 | 261 | 93 | 251 | 1,623 | — | 5,500 | 1,766 | — | 130 |
| 창수 | 1,025 | 247 | 394 | 260 | 124 | — | 195 | — | — | 2'011 | — | 131 |

자료: 보건소

160. 춘추기종두접종실적

(1968년중)

| 구분 | 요점종 대상자 | 총수 | | | | | 춘기종두 | | | | | 추기종두 | | | | |
|-----|------------|--------|-------|-----|-----|-------|-------|------|-----|-------|-------|------|------|-----|-----|------|
| | | 접종자 | 반응검사 | | | | 접종자 | 반응검사 | | | | 접종자 | 반응검사 | | | |
| | | | 선감 | 불선감 | 선미료 | 검사미료 | | 선감 | 불선감 | 선미료 | 검사미료 | | 선감 | 불선감 | 선미료 | 검사미료 |
| 총수 | 11,200 | 10,619 | 9,768 | 542 | 309 | 6,264 | 5,751 | 317 | 196 | 4,355 | 4,017 | 225 | 113 | | | |
| 제1기 | 2,745 | 2,509 | 2,358 | 75 | 76 | 1,653 | 1,556 | 43 | 54 | 856 | 802 | 32 | 22 | | | |
| 제2기 | 4,344 | 4,287 | 3,974 | 193 | 120 | 2,378 | 2,175 | 133 | 70 | 1,909 | 1,799 | 60 | 50 | | | |
| 제3기 | 2,807 | 2,689 | 2,454 | 170 | 65 | 1,612 | 1,495 | 75 | 42 | 1,077 | 959 | 95 | 23 | | | |
| 기타 | 1,304 | 1,134 | 982 | 104 | 48 | 621 | 525 | 66 | 30 | 513 | 457 | 38 | 18 | | | |

자료: 보건소

161. 가 족 계 획 상

| 면 | 별 | 지역 내 세대 수 및 인구 | | | | 가 족 계 획 총 등 | | | | |
|-----|---|----------------|---------|---|---|-------------|---|-------|-----|-------|
| | | 구역 내 세대 수 | 구역 내 인구 | | | 총 수 | | | 국 비 | |
| | | | 총 수 | 남 | 여 | 총 수 | 남 | 여 | 남 | 여 |
| 총 수 | | — | — | — | — | 1,069 | — | 1,069 | — | 1,069 |
| 영 덕 | | — | — | — | — | 181 | — | 181 | — | 181 |
| 강 구 | | — | — | — | — | 161 | — | 161 | — | 161 |
| 남 정 | | — | — | — | — | 136 | — | 136 | — | 136 |
| 달 산 | | — | — | — | — | 35 | — | 35 | — | 35 |
| 지 품 | | — | — | — | — | 59 | — | 59 | — | 59 |
| 죽 산 | | — | — | — | — | 84 | — | 84 | — | 84 |
| 영 해 | | — | — | — | — | 217 | — | 217 | — | 217 |
| 병 곡 | | — | — | — | — | 125 | — | 125 | — | 125 |
| 창 수 | | — | — | — | — | 71 | — | 71 | — | 71 |

자료: 보 건 소

162. 가 족 계 획 사

| 면 | 별 | 계 몽 선 진 | | | | | | | |
|-----|---|---------|-------|-----|-------|-----|-------|-----|-------|
| | | 총 수 | | | 강 습 회 | | 좌 담 회 | | 시 청 각 |
| | | 회 수 | 참 인 | 석 원 | 회 수 | 참 인 | 회 수 | 참 인 | 회 수 |
| 계 | | 782 | 9,743 | 30 | 492 | 693 | 6,821 | 59 | |
| 영 덕 | | 157 | 1,184 | 17 | 91 | 114 | 492 | 26 | |
| 강 구 | | 44 | 947 | — | — | 43 | 347 | 1 | |
| 남 정 | | 48 | 524 | 1 | 10 | 47 | 514 | — | |
| 달 산 | | 107 | 1,103 | 1 | 33 | 100 | 1,020 | 6 | |
| 지 품 | | 101 | 896 | 2 | 60 | 98 | 796 | 1 | |
| 죽 산 | | 117 | 1,478 | 5 | 202 | 91 | 959 | 21 | |
| 영 해 | | 113 | 2,227 | 1 | 30 | 108 | 1,375 | 4 | |
| 병 곡 | | 42 | 677 | 1 | 34 | 41 | 643 | — | |
| 창 수 | | 53 | 707 | 2 | 32 | 51 | 675 | — | |

자료: 보 건 소

담 소 운 영 상 황

| 목 수 | | 가 족 계 획 상 담 | | | | | | | |
|-----|---|-------------|-------|--------|-------|-------|---------|-------|--|
| 사 비 | | 총 수 | | | 외 방 | | 가 정 방 문 | | |
| 남 | 여 | 총 수 | 남 | 여 | 남 | 여 | 남 | 여 | |
| — | — | 15,187 | 3,437 | 11,750 | 1,347 | 2,994 | 2,090 | 8,756 | |
| — | — | 1,226 | 511 | 715 | 165 | 227 | 346 | 486 | |
| — | — | 1,330 | 114 | 1,216 | 64 | 358 | 50 | 858 | |
| — | — | 1,966 | 274 | 1,692 | 64 | 435 | 210 | 1,257 | |
| — | — | 1,615 | 283 | 1,332 | 133 | 196 | 150 | 1,136 | |
| — | — | 1,360 | 97 | 1,263 | 32 | 374 | 65 | 889 | |
| — | — | 2,628 | 863 | 1,765 | 528 | 640 | 335 | 1,125 | |
| — | — | 1,594 | 542 | 1,052 | 82 | 82 | 460 | 970 | |
| — | — | 2,232 | 437 | 1,795 | 137 | 394 | 300 | 1,401 | |
| — | — | 1,236 | 316 | 920 | 142 | 286 | 174 | 634 | |

업 활 동 상 황

| 교 육 | 약 품 및 기 구 공 급 | | | | | | | |
|---------|---------------|-----|-----|-----|-------|-------|-------|-----|
| | 정 제 | | 제 리 | | 큰 돔 | | 맷 사 리 | |
| 참 석 인 원 | 량 | 인 원 | 량 | 인 원 | 량 | 인 원 | 량 | 인 원 |
| 2,422 | 47 | 70 | 8 | 8 | 6,226 | 6,587 | — | — |
| 583 | 1 | 1 | — | — | 628 | 793 | — | — |
| 600 | 5 | 5 | 1 | 1 | 589 | 713 | — | — |
| — | 38 | 61 | — | — | 590 | 634 | — | — |
| 60 | 3 | 3 | 4 | 4 | 1,144 | 789 | — | — |
| 40 | — | — | — | — | 667 | 774 | — | — |
| 317 | — | — | — | — | 627 | 761 | — | — |
| 822 | — | — | — | — | 648 | 768 | — | — |
| — | — | — | 3 | 3 | 899 | 738 | — | — |
| — | — | — | — | — | 434 | 617 | — | — |

163. 결 핵 X 선 진 료 실 적

(1968년중)

| 구 분 | 간 점 촬영자 | 판 독 자 | 판 독 결 과 | | | | | | | | | | | |
|------|------------|-------------|----------|----|----|----|---------------|-----|-------------|------------|-------------|----------|----|----------|
| | | | 환·동성 결 핵 | | | | 환 동성의 결 핵증 | | 의 사 결 핵증 | 삼출성 뇌막염 | 비활 동 결 핵 | 기타 정상 | 증상 | 사진 불량 |
| | | | 총수 | 경증 | 중증 | 중증 | 사 | 증 | 증 | 증 | 증 | 증 | 증 | 증 |
| 총 수 | 2,943 | — | 227 | 98 | 77 | 52 | 25 | 174 | — | 20 | 112 | 2,385 | — | |
| 학교교원 | 502 | — | 29 | 18 | 11 | — | — | 6 | — | 6 | 6 | 455 | — | |
| 일반주민 | 2,390 | 1 | 198 | 80 | 66 | 52 | 25 | 168 | — | 14 | 106 | 1,879 | — | |
| 접객업자 | 18 | — | — | — | — | — | — | — | — | — | — | 18 | — | |
| 기 타 | 33 | — | — | — | — | — | — | — | — | — | — | 33 | — | |

자료:보 진 소

164. 약 사 감 시 상 황

(1968년중)

| 구 분 | 감시시행 | | 위 반 진 수 | | | | | | | | 처 분 안 건 | | | | | | | | |
|-----|-------|-----------|---------|-------|---------|---------|----------|-------|-------|----------|---------|-----|-----|-----|---------|---------|---------|-----|---------|
| | 개 소 수 | 위 개 소 반 수 | 총 수 | 불 량 품 | 부 표 정 품 | 위 대 조 파 | 무 허가 무 품 | 등 록 품 | 위 조 품 | 무 허가 주 입 | 취 급 자 | 기 타 | 총 수 | 폐 업 | 시 설 개 선 | 업 무 정 지 | 취 가 등 록 | 기 타 | 고 발 전 수 |
| 계 | 125 | 32 | 32 | — | 1 | — | — | — | — | 13 | 18 | 32 | — | — | 2 | — | 17 | 13 | |
| 영 덕 | 20 | 2 | 2 | — | — | — | — | — | — | 1 | 4 | 5 | — | — | — | — | 4 | 1 | |
| 장 구 | 22 | 8 | 8 | — | — | — | — | — | — | 5 | 4 | 9 | — | — | — | — | 4 | 5 | |
| 남 정 | 10 | 1 | 1 | — | — | — | — | — | — | — | 2 | 2 | — | — | — | — | 2 | — | |
| 달 산 | 8 | 1 | 1 | — | — | — | — | — | — | 1 | — | 1 | — | — | — | — | — | 1 | |
| 지 품 | 10 | 1 | 1 | — | — | — | — | — | — | 1 | — | 1 | — | — | — | — | — | 1 | |
| 축 산 | 10 | — | — | — | — | — | — | — | — | — | — | — | — | — | — | — | — | — | |
| 영 해 | 25 | — | — | — | 1 | — | — | — | — | 4 | 7 | 12 | — | — | 2 | — | 6 | 4 | |
| 병 곡 | 10 | 1 | 1 | — | — | — | — | — | — | — | 1 | 1 | — | — | — | — | 1 | — | |
| 창 수 | 10 | — | — | — | — | — | — | — | — | 1 | — | 1 | — | — | — | — | — | 1 | |

자료:보 진 소

165. 위생관계영업소상황

(1968년말 현재)

| 구 | 분 | 영업소수 | | 구 | 분 | 영업소수 | | 구 | 분 | 영업소수 | |
|---|----|------|------|---------|----|------|---------|----|----|------|------|
| | | 영업소수 | 종업원수 | | | 영업소수 | 종업원수 | | | 영업소수 | 종업원수 |
| 총 | 수 | 367 | 602 | 배비콜프장 | — | — | 식육판매 | 4 | 8 | | |
| 호 | 텔 | — | — | 보오트장 | — | — | 사이다주스제조 | — | — | | |
| 여 | 관 | 16 | 34 | 카바레 | — | — | 빙실판매 | — | — | | |
| 여 | 인숙 | 8 | 11 | 빠 | — | — | 장류제조 | 1 | 1 | | |
| 하 | 숙 | 20 | 20 | 한식요리 | — | — | 주류제조 | 24 | 40 | | |
| 이 | 용업 | 98 | 190 | 중국요리 | — | — | 두부제조 | 1 | 2 | | |
| 미 | 용업 | 32 | 39 | 식당 | 74 | 102 | 면류제조 | 5 | 5 | | |
| 육 | 탕 | 4 | 8 | 주점 | 50 | 86 | 식용유류 | 6 | 6 | | |
| 수 | 영장 | — | — | 다방 | 10 | 18 | 통조림제조 | 2 | 13 | | |
| 기 | 원 | — | — | 제과 | 4 | 6 | | | | | |
| 당 | 구장 | 4 | 9 | 아이스크림제조 | 4 | 4 | | | | | |
| 탁 | 구장 | — | — | 연유제조 | — | — | | | | | |

XXIV. 사 법

166. 제 1 십 형

| 년 | 도 | 수 리 | | 기 | | | |
|-----------|-------|-------|-------|-------|-------|-----|-----|
| | | 진 수 | 인 원 | 총 수 | | 형 | |
| | | | | 진 수 | 인 원 | 진 수 | 인 원 |
| (1 9 6 0) | 형 법 | 112 | 141 | 96 | 115 | — | — |
| | 특 별 법 | 413 | 452 | 390 | 419 | — | — |
| (1 9 6 1) | 형 법 | 152 | 209 | 163 | 226 | — | — |
| | 특 별 법 | 725 | 801 | 735 | 817 | — | — |
| (1 9 6 2) | 형 법 | 227 | 271 | 220 | 265 | — | — |
| | 특 별 법 | 468 | 492 | 470 | 494 | — | — |
| (1 9 6 3) | 형 법 | 162 | 223 | 174 | 238 | — | — |
| | 특 별 법 | 492 | 519 | 501 | 528 | — | — |
| (1 9 6 4) | 형 법 | 284 | 390 | 272 | 368 | — | — |
| | 특 별 법 | 703 | 823 | 686 | 804 | — | — |
| (1 9 6 5) | 형 법 | 359 | 504 | 345 | 493 | — | — |
| | 특 별 법 | 1,057 | 1,245 | 1,059 | 1,252 | — | — |
| (1 9 6 6) | 형 법 | 329 | 413 | 341 | 432 | — | — |
| | 특 별 법 | 1,066 | 1,347 | 1,070 | 1,354 | — | — |
| (1 9 6 7) | 형 법 | 328 | 398 | 319 | 388 | — | — |
| | 특 별 법 | 763 | 958 | 750 | 941 | — | — |
| (1 9 6 8) | 형 법 | 346 | 450 | 338 | 431 | — | — |
| | 특 별 법 | 1,145 | 1,574 | 1,125 | 1,527 | — | — |
| (합 계) | 형 법 | 2,299 | 2,999 | 2,268 | 2,956 | — | — |
| | 특 별 법 | 6,832 | 8,220 | 6,786 | 8,136 | — | — |

사 사 건

대구지방법원 영덕지원

| 재 | | | | | | | |
|-------|-----|---------|-----|---------|-----|-------|-----|
| 형 | | | | 의 | | | |
| 자 유 형 | | 자격상실및정지 | | 집 행 유 예 | | 재 산 형 | |
| 건 수 | 인 원 | 건 수 | 인 원 | 건 수 | 인 원 | 건 수 | 인 원 |
| 35 | 39 | — | — | 11 | 15 | 3 | 3 |
| 44 | 48 | — | — | 23 | 30 | 8 | 8 |
| 64 | 81 | — | — | 39 | 53 | 12 | 13 |
| 102 | 123 | — | — | 81 | 98 | 34 | 35 |
| 82 | 88 | — | — | 36 | 39 | 15 | 23 |
| 73 | 82 | — | — | 15 | 17 | 10 | 11 |
| 74 | 83 | — | — | 16 | 19 | 10 | 14 |
| 29 | 33 | — | — | 13 | 14 | 21 | 24 |
| 85 | 106 | — | — | 73 | 106 | 2 | 2 |
| 14 | 24 | — | — | 118 | 139 | 11 | 12 |
| 89 | 119 | — | — | 80 | 111 | 11 | 11 |
| 27 | 48 | — | — | 94 | 141 | 24 | 28 |
| 76 | 87 | — | — | 112 | 139 | 5 | 5 |
| 36 | 100 | — | — | 94 | 173 | 9 | 14 |
| 60 | 65 | — | — | 84 | 103 | 1 | 1 |
| 16 | 19 | — | — | 85 | 129 | 5 | 5 |
| 76 | 84 | — | — | 111 | 137 | 10 | 17 |
| 39 | 44 | — | — | 177 | 258 | 11 | 14 |
| 641 | 752 | — | — | 562 | 722 | 69 | 89 |
| 380 | 521 | — | — | 700 | 999 | 133 | 151 |

(기 2)

| 구 분 | 계 | | | | | | | | | |
|--------|-----|-----|----------------|-----|------|-----|------|-----|-----|----|
| | 판 | | | | | | | | | |
| | 무 죄 | | 형의면제선 교유예면소 | | 관할위판 | | 공소기각 | | 소년부 | |
| | 건 수 | 인 원 | 건 수 | 인 원 | 건 수 | 인 원 | 건 수 | 인 원 | 건 수 | |
| (1960) | | | | | | | | | | |
| 형 법 범 | — | — | — | — | — | — | — | — | — | 2 |
| 특 별 범 | 2 | 2 | — | — | — | — | — | — | — | 2 |
| (1961) | | | | | | | | | | |
| 형 법 범 | 3 | 9 | — | — | — | — | 3 | 6 | 3 | 3 |
| 특 별 범 | 3 | 9 | 10 | 10 | — | — | 3 | 6 | 3 | 3 |
| (1962) | | | | | | | | | | |
| 형 법 범 | 3 | 3 | 1 | 2 | 2 | 2 | 2 | 2 | 2 | 13 |
| 특 별 범 | 2 | 2 | 1 | 1 | — | — | — | — | — | — |
| (1963) | | | | | | | | | | |
| 형 법 범 | 2 | 3 | 2 | 2 | — | — | 7 | 11 | 5 | 5 |
| 특 별 범 | 3 | 4 | — | — | — | — | 8 | 10 | — | — |
| (1964) | | | | | | | | | | |
| 형 법 범 | 1 | 1 | 1 | 1 | — | — | 1 | 3 | 3 | 3 |
| 특 별 범 | — | — | 6 | 6 | — | — | — | — | — | — |
| (1965) | | | | | | | | | | |
| 형 법 범 | — | — | 1 | 2 | — | — | 2 | 3 | — | — |
| 특 별 범 | — | — | 2 | 2 | — | — | — | — | — | — |
| (1966) | | | | | | | | | | |
| 형 법 범 | — | — | — | — | — | — | 1 | 1 | 9 | 9 |
| 특 별 범 | — | — | — | — | — | — | — | — | — | — |
| (1967) | | | | | | | | | | |
| 형 법 범 | — | — | 3 | 5 | — | — | — | — | 16 | 16 |
| 특 별 범 | — | — | 1 | 1 | — | — | — | — | 1 | 1 |
| (1968) | | | | | | | | | | |
| 형 법 범 | — | — | 2 | 6 | — | — | 2 | 2 | 9 | 9 |
| 특 별 범 | 3 | 18 | — | — | — | — | 0 | 1 | 3 | 3 |
| (합 계) | | | | | | | | | | |
| 형 법 범 | 9 | 16 | 10 | 18 | 2 | 2 | 18 | 28 | 60 | 60 |
| 특 별 범 | 13 | 35 | 20 | 20 | — | — | 11 | 17 | 9 | 9 |

(기 2)

| 에이름 | 약 식 명 령 | | 기 타 | | 상 노 | | 미 제 | |
|-----|---------|-------|-----|-----|-----|-----|-----|-----|
| | 전 수 | 인 원 | 전 수 | 인 원 | 전 수 | 인 원 | 전 수 | 인 원 |
| 2 | 44 | 55 | 1 | 1 | 8 | 9 | 17 | 27 |
| 2 | 309 | 327 | 2 | 2 | 13 | 14 | 27 | 37 |
| 3 | 32 | 53 | 7 | 8 | 15 | 19 | 6 | 10 |
| 3 | 491 | 524 | 8 | 7 | 25 | 29 | 17 | 21 |
| 17 | 61 | 81 | 5 | 8 | 7 | 7 | 13 | 16 |
| — | 368 | 380 | 1 | 1 | 3 | 3 | 9 | 9 |
| 8 | 53 | 88 | 5 | 10 | 11 | 14 | 1 | 1 |
| — | 425 | 441 | 2 | 2 | 7 | 8 | — | — |
| 5 | 105 | 143 | 1 | 1 | 8 | 8 | 13 | 23 |
| — | 537 | 623 | — | — | 1 | 1 | 17 | 17 |
| — | 162 | 247 | — | — | 14 | 14 | 27 | 34 |
| — | 912 | 1,033 | — | — | 12 | 17 | 15 | 21 |
| 12 | 138 | 188 | — | — | — | — | 14 | 15 |
| — | 931 | 1,067 | — | — | 15 | 20 | 11 | 14 |
| 23 | 155 | 191 | — | — | — | — | 24 | 26 |
| 1 | 642 | 786 | — | — | — | — | 24 | 31 |
| 12 | 128 | 173 | — | — | 49 | 62 | 72 | 45 |
| 4 | 882 | 1,188 | — | — | 40 | 65 | 43 | 77 |
| 82 | 878 | 1,219 | 19 | 28 | 112 | 133 | 32 | 45 |
| 10 | 5,507 | 6,369 | 13 | 14 | 116 | 157 | 43 | 77 |

167. 제 1 심 민 사 사 건

| 구 | 분 | 수 리 | | | 기 타 | | | | | | 미제 | 항소 |
|---|-------|-------|----------|----------|-------|-----|-----|-----|----|-----|-----|-----|
| | | 계 | 전년 미제 | 본년 추리 | 계 | 판결 | 화해 | 취하 | 하송 | 기타 | | |
| | 계 | 1,666 | 188 | 1,478 | 1,467 | 810 | 186 | 335 | 28 | 108 | 189 | 101 |
| 1 | 9 6 0 | 71 | 8 | 63 | 57 | 29 | 8 | 16 | 2 | 2 | 14 | 4 |
| | 6 1 | 128 | 14 | 114 | 120 | 23 | 29 | 48 | 4 | 16 | 8 | 3 |
| | 6 2 | 119 | 8 | 111 | 95 | 19 | 34 | 38 | — | 4 | 24 | 1 |
| | 6 3 | 161 | 24 | 137 | 153 | 61 | 26 | 47 | 1 | 18 | 8 | 10 |
| | 9 4 | 283 | 8 | 275 | 241 | 179 | 8 | 43 | 7 | 4 | 42 | 12 |
| | 6 5 | 254 | 42 | 212 | 225 | 168 | 10 | 39 | 2 | 6 | 29 | 17 |
| | 6 6 | 200 | 29 | 171 | 169 | 112 | 14 | 29 | 2 | 12 | 31 | 17 |
| | 6 7 | 265 | 31 | 234 | 241 | 139 | 34 | 38 | 7 | 23 | 24 | 33 |
| | 6 8 | 185 | 24 | 161 | 166 | 80 | 23 | 37 | 3 | 23 | 19 | 9 |

XXV. 보 안

168. 부랑아 및 결인 단속 상황

(1968년중)

| 구 분 | 단속진수 | 처 리 상 황 | | | 비 고 |
|---------|------|--------------|-----|-----|-----|
| | | 보 호 자 인 계 | 수 용 | 송 치 | |
| 계 | 20 | 10 | — | 9 | — |
| 녕 마 주 이 | 4 | — | — | 4 | — |
| 구 두 담 이 | 6 | — | — | 5 | 1훈방 |
| 신 문 팔 이 | — | — | — | — | — |
| 멤 프 | — | — | — | — | — |
| 부 랑 아 | 10 | 10 | — | — | — |

자료:경 찰 서

169. 생활상태별 범죄자 통계

(1968년중)

| 상 태 별 | 생 활 정 도 | | | | 양 친 관 계 | | | | | | | |
|-------|---------|-----|-----|-----|---------|-----|-----|----|-----|----|-----|-----|
| | 상류 | 중류 | 하류 | 극빈 | 양친유 | 양친무 | 편부 | 편모 | 계부 | 계모 | 기타 | |
| 인 원 | 1,866 | 215 | 520 | 618 | 513 | 972 | 152 | 76 | 132 | 62 | 121 | 351 |

170. 지역별 범죄자 발생 통계

(1969년중)

| 지 파 출 소 별 | 남 | 강 | 남 | 지 | 당 | 축 | 영 | 병 | 창 | 축 | |
|-----------|-------|-----|-----|-----|-----|----|-----|-----|----|-----|-----|
| | 파 | 구 | 정 | 품 | 산 | 산 | 해 | 곡 | 수 | 항 | |
| 인 원 | 1,866 | 342 | 327 | 112 | 107 | 98 | 152 | 334 | 94 | 162 | 135 |

171. 범 죄 별 원

| 죄 명 별 | 계 | 자포자기 | 가정불화 | 생활비 | 충당 | 허영심 | 충당 | 유당 하 여 후 | 이의 쟁 투 |
|-------|-------|------|------|-----|----|-----|----|-------------------|--------------|
| 계 | 1,866 | — | 1 | 109 | — | 5 | 17 | | |
| 형법 | 451 | — | 1 | 67 | — | 5 | 11 | | |
| 살인 | — | — | — | — | — | — | — | | |
| 강도 | 1 | — | — | 1 | — | — | — | | |
| 강간 | 3 | — | — | — | — | — | — | | |
| 방화 | — | — | — | — | — | — | — | | |
| 폭행 | 38 | — | — | — | — | — | 7 | | |
| 상해 | 57 | — | — | — | — | — | — | | |
| 공갈 | 13 | — | — | — | — | — | — | | |
| 협박 | 14 | — | — | — | — | — | — | | |
| 손괴 | — | — | — | — | — | — | — | | |
| 과실치사 | 62 | — | — | — | — | — | — | | |
| 절도 | 95 | — | — | 42 | — | — | — | | |
| 풍속 | 18 | — | 1 | — | — | — | — | | |
| 도박 | 32 | — | — | — | — | — | 3 | | |
| 낙태 | — | — | — | — | — | — | — | | |
| 매주 | — | — | — | — | — | — | — | | |
| 위조 | — | — | — | — | — | — | — | | |
| 사기 | 48 | — | — | 17 | — | — | — | | |
| 횡령 | 13 | — | — | 17 | — | — | — | | |
| 배임 | — | — | — | — | — | — | — | | |
| 착물 | — | — | — | — | — | — | — | | |
| 기타형법 | 57 | — | — | — | — | — | 5 | 4 | |
| 특별법 | 415 | — | — | 42 | — | — | — | 6 | |

172. 변 사 자

| 시 | 군 | 별 | 사 인 별 | | | | | | | |
|---|---|---|-------|----|----|-----|---|-------|---|----|
| | | | 계 | | | 타 살 | | 과 실 사 | | 거 |
| | | | 계 | 남 | 여 | 남 | 여 | 남 | 여 | 남 |
| | | 계 | 54 | 41 | 13 | — | 2 | 29 | 4 | 12 |
| 영 | 덕 | 덕 | 8 | 5 | 3 | — | — | 4 | 2 | 1 |
| 강 | 부 | 부 | 5 | 4 | 1 | — | — | 2 | — | 2 |
| 남 | 정 | 정 | 5 | 5 | — | — | — | 4 | — | 1 |
| 달 | 산 | 산 | 3 | 1 | 2 | — | — | 1 | 1 | — |
| 지 | 품 | 품 | 6 | 5 | 1 | — | 1 | 4 | — | 1 |
| 축 | 산 | 산 | 9 | 7 | 2 | — | 1 | 5 | — | 2 |
| 축 | 산 | 항 | — | — | — | — | — | — | — | — |
| 영 | 해 | 해 | 8 | 6 | 2 | — | — | 4 | — | 2 |
| 병 | 곡 | 곡 | 9 | 5 | 4 | — | — | 3 | 1 | 2 |
| 창 | 수 | 수 | 3 | 3 | — | — | — | 2 | — | 1 |

173. 보 행 자 단

| 구 | 분 | 단속 진수 | 위 반 별 | | | | | 직 업 별 | | | | | | | |
|---|---|----------|----------|----------|----------|---------------------|---------------|-------|-------------|--------|--------|--------|--------|-------------|--------|
| | | | 보행 위반 | 차도 보행 | 우측 통행 | 금통 금지 구역 행 | 신호 지시 타 | 기 | 공 무 원 | 상 업 | 농 업 | 교 원 | 학 생 | 화 사 원 | 노 동 |
| 영 | 덕 | 3,927 | — | — | 3,826 | — | — | 401 | — | 702 | 747 | — | 1613 | 58 | 678 |

발 생 상 황

(1968년중)

| 타 여 | 직 업 별 | | | | | | | | | | | | | |
|--------|-------|----|----|-----|---|------|---|------|---|-----|---|-----|----|--|
| | 계 | | | 농 업 | | 수 산업 | | 제 조업 | | 상 업 | | ○ ○ | | |
| | 계 | 남 | 여 | 남 | 여 | 남 | 여 | 남 | 여 | 남 | 여 | 남 | 여 | |
| 7 | 54 | 41 | 13 | 11 | 1 | - | - | - | - | - | - | 30 | 12 | |
| 1 | 8 | 5 | 3 | 2 | - | - | - | - | - | - | - | 3 | 1 | |
| - | 5 | 5 | - | 2 | - | - | - | - | - | - | - | 3 | 1 | |
| - | 6 | 5 | 1 | 1 | 1 | - | - | - | - | - | - | 4 | - | |
| 1 | 3 | 1 | 2 | - | - | - | - | - | - | - | - | 1 | 2 | |
| - | 6 | 5 | 1 | 1 | 1 | - | - | - | - | - | - | 4 | - | |
| 1 | 9 | 7 | 2 | 1 | - | - | - | - | - | - | - | 6 | 2 | |
| - | - | - | - | - | - | - | - | - | - | - | - | - | - | |
| 2 | 8 | 6 | 2 | 1 | - | - | - | - | - | - | - | 5 | 2 | |
| 1 | 7 | 5 | 2 | 2 | - | - | - | - | - | - | - | 3 | 2 | |
| - | 3 | 3 | - | 1 | - | - | - | - | - | - | - | 2 | - | |

속 처 리 상 황

(1968년중)

| 무 직 | 기 타 | 연 령 별 | | | | | | | | 성 별 | | 처 리 | | |
|--------|--------|---------------|---------------|---------------|---------------|---------------|---------------|---------------|-------|-------|--------|--------|--------|--|
| | | 15 세 이하 | 16 ~ 20 | 21 ~ 30 | 31 ~ 40 | 41 ~ 50 | 51 ~ 60 | 61 ~ 이상 | 남 | 여 | 치 재 | 훈 방 | 기 타 | |
| 216 | 4 | 1,791 | 1,026 | 140 | 133 | 149 | 489 | 401 | 2,491 | 1,635 | 3 | 4,923 | - | |

174. 범죄 발생 및 검거처리 통계

(1968년중)

| 죄 명 별 | 발생 | 검거 | 인 원 | | | 처 리 | | | | |
|-----------|-------|-------|-------|-------|----|-------|-----------|-----------|-----------|-----|
| | | | 계 | 남 | 여 | 계 | 검찰총 송치 | 타기관 송치 | 소년원 송치 | 즉심 |
| 합 계 | 1,724 | 1,735 | 1,866 | 1,832 | 34 | 1,861 | 1,360 | 35 | 2 | 489 |
| 형 법 | 343 | 338 | 451 | 422 | 29 | 451 | — | — | — | — |
| 살 인 | — | — | — | — | — | — | — | — | — | — |
| 강 도 | 1 | 1 | 1 | 1 | — | 1 | 1 | — | — | — |
| 강 간 | 3 | 3 | 3 | 3 | — | 3 | — | — | — | — |
| 방 화 | — | — | — | — | — | — | — | — | — | — |
| 폭 행 | 31 | 31 | 38 | 34 | 4 | 38 | 38 | — | — | — |
| 상 해 | 49 | 49 | 57 | 56 | 1 | 57 | 57 | — | — | — |
| 공 갈 | 9 | 9 | 13 | 10 | 3 | 13 | 13 | — | — | — |
| 협 손 | 6 | 6 | 14 | 14 | — | 14 | 14 | — | — | — |
| 과 실 치 사 상 | — | — | — | — | — | — | — | — | — | — |
| 업무상과실치사상 | 45 | 45 | 62 | 62 | — | 62 | 62 | — | — | — |
| 절 도 | 77 | 76 | 95 | 91 | 4 | 85 | 93 | — | 2 | — |
| 품 속 | 16 | 13 | 18 | 11 | 7 | 18 | 18 | — | — | — |
| 도 박 | 15 | 21 | 32 | 32 | — | 32 | 32 | — | — | — |
| 낙 태 | — | — | — | — | — | — | — | — | — | — |
| 위 조 | — | — | — | — | — | — | — | — | — | — |
| 사 기 | 41 | 36 | 48 | 42 | 6 | 48 | 48 | — | — | — |
| 횡 령 | 5 | 5 | 13 | 10 | 3 | 13 | 13 | — | — | — |
| 배 입 | — | — | — | — | — | — | — | — | — | — |
| 장 물 | — | — | — | — | — | — | — | — | — | — |
| 기 타 형 법 | 45 | 43 | 57 | 56 | 1 | 57 | 57 | — | — | — |
| 특 별 형 법 | 1,381 | 1,397 | 1,415 | 1,410 | 5 | 1,415 | 891 | 35 | — | 489 |

178. 운 전 사 현 황

(1968년중)

| 변 허 별 | 1 종 면 허 | | | | 2 종 면 허 | | | | 특 수 | |
|-------|---------|---|-----|----|---------|---|-----|-----|-----|---|
| | 남 | 여 | 외국인 | 계 | 남 | 여 | 외국인 | 계 | 남 | 여 |
| 면허소지자 | 22 | — | — | 22 | 184 | — | — | 184 | 1 | — |
| 취업자수 | 10 | — | — | 10 | 115 | — | — | 115 | — | — |
| 계 | 33 | — | — | 33 | 299 | — | — | 299 | — | — |

| 면 허 | | 소 형 면 허 | | | | 원 등 계 | | | | 총 계 | | | |
|-----|---|---------|---|-----|----|-------|---|-----|---|-----|---|-----|-----|
| 외국인 | 계 | 남 | 여 | 외국인 | 계 | 남 | 여 | 외국인 | 계 | 남 | 여 | 외국인 | 계 |
| — | — | 16 | — | — | 16 | — | — | — | — | 222 | — | — | 222 |
| — | — | 5 | — | — | 5 | — | — | — | — | — | — | — | 130 |
| — | — | 20 | — | — | 20 | — | — | — | — | 222 | — | — | 152 |

179. 특 정 외 래 품 단 속 상 황

(1968년중)

| 지 파 출 소 | 단 속 전 수 | | 처 리 전 수 | | | | 압수품 | 금 액 |
|---------|---------|-----|---------|-----|-----|-----|-----|------------|
| | 전 수 | 인 원 | 구 속 | 불구속 | 즉 심 | 이 첩 | | |
| 계 | 3 | 3 | — | — | 3 | — | — | 화장품류 7,000 |

XVI. 재해및 피해

180. 도 로 사 고

(1968년중)

| 구 분 | 총 수 | | | 승용 차 | | | 화물 차 | | | 합승 차 | | | 특수 차 | | | 기 타 | | |
|-------|-----|----|----|------|----|-----|------|----|----|------|----|----|------|----|----|-----|----|----|
| | 전수 | 사망 | 부상 | 전수 | 사망 | 부상 | 전수 | 사망 | 부상 | 전수 | 사망 | 부상 | 전수 | 사망 | 부상 | 전수 | 사망 | 부상 |
| 계 | 45 | -- | -- | 4 | 9 | 103 | -- | 1 | 21 | -- | -- | -- | -- | -- | -- | 17 | -- | 17 |
| 관 용 | -- | -- | -- | -- | -- | -- | -- | -- | -- | -- | -- | -- | -- | -- | -- | -- | -- | -- |
| 자 가 용 | 4 | -- | -- | 4 | -- | 4 | -- | -- | -- | -- | -- | -- | -- | -- | -- | -- | -- | -- |
| 영 업 용 | 41 | -- | -- | -- | 9 | 99 | -- | 1 | 21 | -- | -- | -- | -- | -- | -- | 17 | -- | 17 |

주: 전수라 함은 사고 발생 전수를 말함

181. 소 방 서 기 계 보 유 수

(1968년중)

| 소 방 서 별 | 총 수 | 소 방 차 대 수 | | | 일 반 차 량 | | | | 소 방 반 | 비 고 |
|---------|-----|-----------|-----|-----|---------|---------|-------|-----|-------|-----|
| | | 뽕 부 | 탱 크 | 기 타 | 절 차 | 스 코 리 다 | G M C | 기 타 | | |
| 영 덕 | -- | 7 | -- | 29 | 1 | 1 | 1 | 1 | 330명 | -- |

182. 풍 수

| 구 | 분 | 단 | 위 | 피 | 해 | 량 | 피 | 해 | 추 | 정 | 액 | 비 | 고 |
|---|-----------|-----|---|-----|---|-------|----|---|---|---|---|---|---|
| 합 | 인 명(이제민) | 인 | | — | | — | — | | — | | — | | — |
| 계 | 재 산 | 천 | 원 | — | | — | — | | — | | — | | — |
| 인 | 이 재 가 구 수 | 호 | | — | | — | — | | — | | — | | — |
| | 이 재 민 수 | 인 | | — | | — | — | | — | | — | | — |
| | 계 | " | | — | | — | — | | — | | — | | — |
| | 인신 피해 | 사 망 | " | | | — | — | | — | | — | | — |
| | 부 상 | " | | | | — | — | | — | | — | | — |
| | 실 | 중 | " | | | — | — | | — | | — | | — |
| | 계 | 동 | | 174 | | 3,467 | 천원 | | — | | — | | — |
| 건 | 전 | 파 | " | | | 17 | — | | — | | — | | — |
| | 물 | 반 | " | | | 18 | — | | — | | — | | — |
| | 피 | 침 | " | | | 138 | — | | — | | — | | — |
| | 해 | 유 | " | | | 1 | — | | — | | — | | — |
| | 실 | " | | | | | | — | | — | | — | |
| | 계 | 척 | | 66 | | 2,425 | " | | — | | — | | — |
| 선 | 전 | 파 | " | | | 29 | — | | — | | — | | — |
| | 박 | 반 | " | | | 29 | — | | — | | — | | — |
| | 피 | 침 | " | | | 8 | — | | — | | — | | — |
| 해 | 물 유 실 | " | | | | | | — | | — | | — | |

해 총 괄

(1968년 현재)

| 구 | 분 | 단 | 위 | 피 해 량 | 피해추정액 | 비 | 고 |
|-----------|---|---|---|-------|-------|--------|---|
| | 계 | | 정 | 1,468 | — | | — |
| 경 작 지 피 해 | 밭 | 소 | 계 | " | 35 | — | — |
| | | 침 | 수 | " | 7 | — | — |
| | | 유 | 실 | " | 8 | — | — |
| | | 매 | 물 | " | 20 | — | — |
| | | 소 | 계 | " | 1,433 | — | — |
| | | 침 | 수 | " | 1,383 | — | — |
| 가 축 피 해 | 논 | 유 | 실 | " | 18 | — | — |
| | | 매 | 물 | " | 32 | — | — |
| | | 계 | | 두 | — | — | — |
| | | 축 | 우 | " | — | — | — |
| | | 말 | | " | — | — | — |
| | | 돼 | 지 | " | — | — | — |
| 공 로 피 해 | 기 | 타 | | " | — | — | — |
| | | 계 | 개 | 소 | 51 | 16,670 | — |
| | | 도 | 로 | " | 23 | — | — |
| | | 교 | 량 | " | 5 | — | — |
| | | 철 | 도 | " | — | — | — |
| | | 계 | 방 | " | 23 | — | — |
| 기 타 피 해 | 계 | 축 | — | — | — | — | — |
| | | 전 | 제 | — | — | — | — |
| | | 수 | 주 | 본 | — | — | — |
| | 기 | 타 | " | 3 | 1,053 | — | |

183. 건 물 화 재

단위 : 건수

| 화재 발생 시간별 | 계 | 방 | 실 | 기 | 계 | 아 | 온 | 화 | 유 | 전 |
|-----------|---|---|---|---|---|---|---|---|---|---|
| | | 화 | 화 | 타 | | 궁 | 돌 | 로 | 류 | |
| 계 | — | — | — | — | — | — | — | — | 2 | — |
| 0 시 ~ 1 시 | — | — | — | — | — | — | — | — | — | — |
| 1 ~ 2 | — | — | — | — | — | — | — | — | — | — |
| 2 ~ 3 | — | — | — | — | — | — | — | — | 1 | — |
| 3 ~ 4 | — | — | — | — | — | — | — | — | — | — |
| 4 ~ 5 | — | — | — | — | — | — | — | — | 1 | — |
| 5 ~ 6 | — | — | — | — | — | — | — | — | — | — |
| 6 ~ 7 | — | — | — | — | — | — | — | — | — | — |
| 7 ~ 8 | — | — | — | — | — | — | — | — | — | — |
| 8 ~ 9 | — | — | — | — | — | — | — | — | — | — |
| 10 ~ 11 | — | — | — | — | — | — | — | — | — | — |
| 13 ~ 15 | — | — | — | — | — | — | — | — | — | — |
| 23 ~ 24 | — | — | — | — | — | — | — | — | — | — |

184. 교통 사고 피해 자 분석

(1968년중)

| 총 수 | 사고 시 운전 상태 | | | | | | 면허 종별 | | | | 운전 연령 | | | |
|-----|------------|---|---|----|---|---|-------|---|---|---|-------|----|----|-----|
| | 직 | 좌 | 우 | 서 | 정 | 주 | 보 | 소 | 특 | 기 | 19 | 29 | 39 | 49이 |
| 행 | 회 | 회 | 회 | 회 | 지 | 차 | 통 | 형 | 수 | 타 | 29 | 38 | 48 | 상 |
| 45 | 25 | 3 | 2 | 15 | — | — | 42 | — | — | 3 | 12 | 15 | 18 | — |

원 인 별 상 황

(1968년중)

| 연 통 | 회 적 장 | 담 배 | 양 초 | 성 냥 | 농 화 | 등 화 | 난 로 | 풍 로 | 분 화 | 약 품 | 약 품 | 기 계 마 찰 | 가 스 | 진 화 | 자 연 발 화 | 방 화 | 꿀 독 | 성 양 | 기 타 | |
|--------|-------------|--------|--------|--------|--------|--------|--------|--------|--------|--------|--------|------------------|--------|--------|------------------|--------|--------|--------|--------|---|
| - | 2 | - | - | - | - | - | - | - | - | - | - | - | - | - | - | - | 1 | - | 1 | - |
| - | - | - | - | - | - | - | - | - | - | - | - | - | - | - | - | - | - | - | - | - |
| - | - | - | - | - | - | - | - | - | - | - | - | - | - | - | - | - | 1 | - | - | - |
| - | - | - | - | - | - | - | - | - | - | - | - | - | - | - | - | - | - | - | - | - |
| - | 2 | - | - | - | - | - | - | - | - | - | - | - | - | - | - | - | - | - | - | - |
| - | - | - | - | - | - | - | - | - | - | - | - | - | - | - | - | - | - | 1 | - | - |
| - | - | - | - | - | - | - | - | - | - | - | - | - | - | - | - | - | - | - | - | - |
| - | - | - | - | - | - | - | - | - | - | - | - | - | - | - | - | - | - | - | - | - |

185. 교통 사고 피해자 분석

(1968년중)

| 총 수 | 성 별 | | 직 업 별 | | | | | | | | 연 령 별 | | | | | |
|--------|--------|----|-------------|-------------|--------|--------|--------|--------|--------|--------|-------------|----------|----------|----------|--------------|--|
| | 남 | 여 | 공 무 원 | 회 사 원 | 상 업 | 공 업 | 농 업 | 군 인 | 무 직 | 1 0 | 11 20 | 21 30 | 31 40 | 41 50 | 51 이 상 | |
| 147 | 126 | 21 | 2 | 5 | 45 | 5 | 56 | 54 | 20 | 5 | 21 | 32 | 19 | 41 | 29 | |

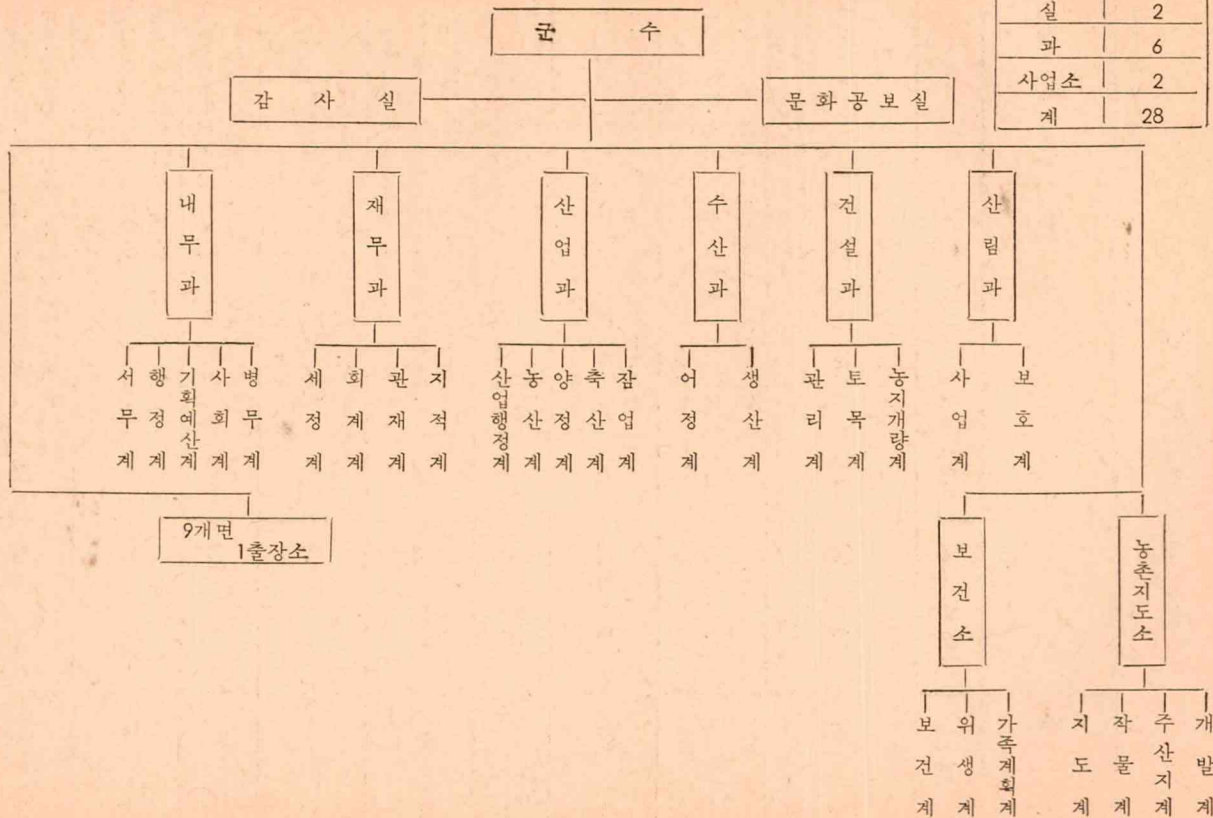
186. 歷代郡守名單

(1969. 6. 10 現在)

| 代數 | 姓名 | 就任年月日 | 離任年月日 | 在職期間 | 備考 |
|-----|-----|--------------|------------|---------|------------|
| 190 | 鄭基模 | 1945. 10. 12 | 46. 10. 31 | 1년 | 解放後(初代) |
| 191 | 嚴宗燮 | 46. 10. 31 | 47. 3. | 5월 | |
| 192 | 吳圭洙 | 47. 3 | 48. 2. 3 | 11월 | |
| 193 | 黃台淵 | 48. 2. 3 | 49. 1. 8 | 1년 1월 | |
| 194 | 趙喆基 | 49. 1. 8 | 49. 11. 8 | 11월 | |
| 195 | 石容吉 | 49. 11. 8 | 50. 9. 23 | 10월 | |
| 196 | 朴宰陽 | 50. 9. 23 | 51. 3. 17 | 6월 | |
| 197 | 吳世憲 | 51. 3. 17 | 52. 9. 30 | 1년 6월 | |
| 198 | 李南基 | 52. 9. 30 | 53. 8. 15 | 11월 | |
| 199 | 金璉權 | 53. 8. 25 | 53. 9. 15 | 1월 | |
| 200 | 朴兼善 | 53. 12. 9 | 54. 4. 29 | 6월 | |
| 201 | 河甲基 | 54. 4. 29 | 55. 8. 4 | 1년 4월 | |
| 202 | 李源晉 | 55. 8. 29 | 57. 1. 7 | 1년 4월 | |
| 203 | 柳時秀 | 57. 1. 7 | 57. 12. 16 | 11월 | |
| 204 | 李丙鶴 | 57. 12. 16 | 59. 8. 26 | 1년 10 " | |
| 205 | 高義煥 | 59. 8. 26 | 60. 5. 14 | 9 " | |
| 206 | 朴鳳根 | 60. 5. 14 | 60. 10. 27 | 5 " | |
| 207 | 柳永夏 | 60. 11. 29 | 61. 6. 15 | 7 " | |
| 208 | 禹柄運 | 61. 6. 19 | 61. 7. 21 | 1 " | 郡守署理(내무과장) |
| 209 | 朴亨圭 | 61. 7. 21 | 62. 7. 10 | 1년 | |
| 210 | 金武然 | 62. 8. 7 | 64. 4. 10 | 1년 8월 | |
| 211 | 朴駿武 | 64. 4. 10 | 65. 6. 18 | 1년 2월 | |
| 212 | 金一圭 | 65. 6. 18 | 66. 3. 20 | 9월 | |
| 213 | 朴永俊 | 66. 3. 20 | 67. 5. 10 | 1년 1월 | |
| 214 | 裴泰敏 | 67. 5. 10 | 69. 4. 20 | 1년 10월 | |
| 215 | 金炳元 | 69. 4. 20 | | | |

187. 군 기 구 표

| | |
|-----|----|
| 실 | 2 |
| 과 | 6 |
| 사업소 | 2 |
| 계 | 28 |



188. 행정구역명감

(1969. 6. 10 현재)

| 구분 | 이동수 (분동전) | 부락수 (분동후) | 반수 | 분동후동리명 |
|----|--------------|--------------|-------|---|
| 계 | 116 | 202 | 1,331 | |
| 영덕 | 16 | 23 | 202 | 구미, 화개1.2. 남석1.2.3. 덕곡, 천전, 남산1.2 우곡, 화수1.2 삼계, 매정1.2.3 석동노물, 오보, 대탄, 창포, 대부 |
| 강구 | 10 | 22 | 170 | 강구1.2.3.4 오포.1.2.3 삼사, 화전, 1.2 상직1.2.3 하직1.2, 소철, 금호1.2.3 하저, 금진1.2 |
| 남정 | 15 | 22 | 120 | 장사, 부경1.2 회동1.2.3 양성, 봉진1.2 정암사암1.2 도천, 우곡, 중화, 남정, 구계, 원척부흥1.2.3 |
| 달산 | 10 | 19 | 94 | 대지1.2, 용평, 매일1.2.3, 흥기1.2.3, 주승1.2, 옥산1.2.3, 인곡, 용전, 덕산1.2, 봉산 |
| 지품 | 18 | 23 | 156 | 삼화1.2, 오천1.2, 신양, 눌곡, 용덕1.2, 송천1.2, 낙평, 수암, 북곡, 원진, 지품, 기사, 황장, 신안, 속곡, 울진, 도계1.2, 옥류 |
| 축산 | 11 | 21 | 146 | 축산1.2.3, 경정1.2.3, 고곡1.2, 도곡1.2, 상원, 부곡, 칠성1.2, 조항, 대곡, 기암1.2, 화천1.2.3, |
| 영해 | 9 | 24 | 192 | 성내1.2.3.4, 피시1.2.3. 대진1.2.3, 사진1.2.3, 연평1.2, 벌영1.2, 원구1.2.3, 묘곡1.2, 대동1.2 |
| 병곡 | 14 | 25 | 144 | 삼읍, 금곡1.2.3, 백석1.2, 병곡1.2. 영동1.2.3.4, 거무역, 아곡, 원황1.2, 이천, 각리1.2.3, 사천, 신평, 송천1.2, 휘리 |
| 창수 | 13 | 23 | 107 | 인량1.2.3, 가산1.2, 신기, 신리1.2, 갈천1.2, 창수1.2, 미곡1.2, 오촌1.2, 삼계1.2, 수동, 인천1.2, 보림, 백청 |

189. 면 간 이 정 표

단위 : km

| | | | | | | | | |
|-------|-------|-------|-------|-------|-------|-------|------|-----|
| 창 수 | | | | | | | | |
| 15.33 | 병 곡 | | | | | | | |
| 6.00 | 9.33 | 영 해 | | | | | | |
| 14.00 | 17.33 | 8.00 | 축 산 | | | | | |
| 34.00 | 37.33 | 28.00 | 24.00 | 지 품 | | | | |
| 34.00 | 37.33 | 28.00 | 24.00 | 8.00 | 달 산 | | | |
| 38.88 | 42.22 | 32.88 | 28.88 | 24.00 | 28.88 | 남 정 | | |
| 28.11 | 31.44 | 22.11 | 18.11 | 18.11 | 18.11 | 10.77 | 강 구 | |
| 22.00 | 25.00 | 16.00 | 12.00 | 12.00 | 12.00 | 16.88 | 6.11 | 영 덕 |

양 곡 단 위 환 산 표

| 구 | 분 | 1 입당중량 | | 1 석당중량 | | 1 용 입 당량 | 1 용 석 당량 | 1 톤 당 | | 정곡환 산 율 (용량) | 정 곡 1 석당 입 수 | 단 위 포장물의 정 석 율 | |
|---|-------|--------|-----|--------|-----|----------------|----------------|-------|------|--------------------|--------------------|----------------------|-----------|
| | | 근 | kg | 근 | kg | | | 석수 | 입수 | | | | |
| | | | | | | | | 합 | 입 | % | 입 | | |
| 정 | 조 | 90 | 54 | 157 | 100 | 539 | 1.85 | 10.0 | 18.5 | 50 | 3.70 | 0.2702703 | |
| 현 | 미 | 100 | 60 | 258 | 155 | 387 | 2.58 | 6.5 | 16.7 | — | 2.58 | 0.3875969 | |
| 백 | 미 | 100 | 60 | 240 | 144 | 416 | 2.40 | 6.9 | 16.7 | — | 2.40 | 0.4166666 | |
| 외 | 국 | — | — | 240 | 144 | — | — | 6.9 | — | — | — | — | |
| 대 | 맥(국산) | 83.3 | 50 | 165 | 99 | 505 | 1.98 | 10.1 | 20.0 | 46 | 4.31 | 0.2318841 | |
| 라 | 맥(국산) | 100 | 60 | 230 | 138 | 435 | 2.30 | 7.2 | 16.7 | 73 | 3.15 | 0.3173913 | |
| 소 | 맥(국산) | 100 | 60 | 230 | 138 | 435 | 2.30 | 7.2 | 16.7 | 100 | 2.30 | 0.4347826 | |
| 맥 | 주 맥 | 90 | 54 | 195 | 117 | 461 | 2.17 | 8.5 | 18.5 | 68 | 3.20 | 0.3125000 | |
| 호 | 맥 | 90 | 54 | 210 | 124 | 435 | 2.30 | 8.1 | 18.5 | 100 | 2.30 | 0.4347826 | |
| 정 | 대맥 | 100 | 60 | 230 | 138 | 435 | 2.30 | 7.2 | 16.7 | — | 2.30 | 0.4347826 | |
| 맥 | 소맥 | 100 | 60 | 245 | 147 | 408 | 2.45 | 6.8 | 16.7 | — | 2.45 | 0.4081633 | |
| 연 | 조 | 70 | 45 | 130 | 78 | 577 | 1.75 | 12.8 | 22.2 | 30 | 5.78 | — | |
| 맥 | 정 | 100 | 60 | 230 | 138 | — | 2.30 | 7.2 | 16.7 | — | — | — | |
| 압 | 맥 | 70 | 42 | 210 | 126 | — | 3.00 | 7.94 | 23.8 | — | 3.00 | 0.3333333 | |
| 소 | 맥 | 분 | — | 22 | 167 | 100 | 220 | 4.55 | 10.0 | 45.5 | — | 4.55 | 0.2197802 |
| 속 | 조 | 75 | 45 | 190 | 114 | 395 | 2.53 | 8.8 | 22.2 | — | 4.60 | 0.2173913 | |
| | 정 | 90 | 54 | 237 | 142 | 380 | 2.63 | 7.0 | 18.5 | 75 | 2.63 | 0.3802281 | |
| 촉 | 조 | 100 | 60 | 220 | 132 | 454 | 2.20 | 7.6 | 16.7 | 65 | 3.04 | 0.3289434 | |
| 서 | 정 | 100 | 60 | 235 | 141 | 425 | 2.35 | 7.1 | 16.7 | — | 2.35 | 0.4255319 | |
| 고 | 조 | 75 | 45 | 160 | 96 | 451 | 2.13 | 10.4 | 22.2 | 70 | 3.04 | 0.3289474 | |
| 맥 | 정 | 100 | 60 | 200 | 120 | 500 | 2.00 | 8.3 | 16.7 | — | — | — | |
| 서 | 조 | 90 | 54 | 180 | 108 | 500 | 2.00 | 9.3 | 18.5 | 60 | — | — | |
| | 정 | 90 | 54 | 240 | 144 | 375 | 2.67 | 69 | 18.5 | — | — | — | |
| 패 | 조 | 65 | 39 | 120 | 72 | 542 | 2.85 | 13.9 | 25.6 | 28 | — | — | |
| | 정 | 100 | 60 | 230 | 138 | 455 | 2.30 | 7.2 | 16.7 | — | — | — | |
| 옥 | 촉 | 서 | 100 | 60 | 225 | 135 | 444 | 2.25 | 7.4 | 16.7 | — | 2.25 | 0.4444444 |
| 보 | 미 | 75 | 45 | 180 | 108 | 417 | 2.40 | 9.3 | 22.2 | — | — | — | |
| 백 | 쇠 | 마 | 90 | 54 | 200 | 120 | — | 2.22 | 8.3 | 18.5 | — | — | — |
| 대 | 두 | 100 | 60 | 225 | 135 | 444 | 2.25 | 7.4 | 16.7 | 100 | 2.25 | 0.4444444 | |
| 소 | 두 | 100 | 60 | 250 | 150 | 400 | 2.50 | 6.7 | 16.7 | 100 | 2.50 | 0.4000000 | |
| 늑 | 두 | 100 | 60 | 250 | 150 | 400 | 2.50 | 6.7 | 16.7 | 100 | — | — | |
| 완 | 두 | 100 | 60 | 240 | 144 | 417 | 2.40 | 6.9 | 16.7 | 100 | — | — | |

※100 LBS = 45,353kg

계 량 단 위 환 산 표

가. 길 이

| 미 터 법 | | | 야 아 드 파 운 드 법 | | | | 척 관 법 | | | |
|----------|---------|----------|---------------|---------|---------|----------|---------|---------|----------|----------|
| 센티미터 | — | 킬로미터 | 인 치 | 피 이 트 | 야 아 드 | 마 일 | 척 | 간 | 정 | 리 |
| 1 | 0.01 | 0.00001 | 0.3937 | 0.03281 | 0.01094 | 0.000006 | 0.033 | 0.0055 | 0.00092 | — |
| 100 | 1 | 0.001 | 39.37 | 3.3808 | 1.0936 | 0.00062 | 3.3 | 0.55 | 0.009166 | 0.00025 |
| 100000 | 1000 | 1 | 39370.7 | 3280.8 | 1093.6 | 0.62317 | 3300 | 550 | 9.1666 | 0.25463 |
| 2.54 | 0.0254 | 0.000025 | 1 | 0.08333 | 0.02777 | 0.000015 | 0.08382 | 0.01397 | 0.000232 | — |
| 30.48 | 0.3048 | 0.000304 | 12 | 1 | 0.3333 | 0.000189 | 1.0058 | 0.16763 | 0.002793 | — |
| 91.44 | 0.9144 | 0.000914 | 36 | 3 | 1 | 5.000568 | 3.0175 | 0.50292 | 0.008381 | 0.000232 |
| 160930 | 1609.3 | 1.6093 | 63360 | 5280 | 1760 | 1 | 5310.8 | 885.12 | 14.752 | 0.40978 |
| 30.303 | 0.30303 | 0.000303 | 11.93 | 0.99419 | 0.33139 | 0.000188 | 1 | 0.16666 | 0.002777 | 0.000077 |
| 181.818 | 1.81818 | 0.001818 | 71.582 | 5.96514 | 1.98838 | 0.001129 | 6 | 1 | 0.01666 | 0.00046 |
| 10909.08 | 109.091 | 0.10909 | 4294 | 357.912 | 119.304 | 0.06779 | 360 | 60 | 1 | 0.0277 |
| 392727 | 3027.27 | 3.92727 | 154620 | 12885 | 4295 | 2.4403 | 12960 | 2160 | 36 | 7 |

나. 넓 이

| 미 터 법 | | | | 야 아 드 파 운 드 법 | | | 척 관 법 | | | |
|----------|----------|----------|----------|---------------|-----------|----------|----------|---------|----------|----------|
| 평방미터 | 아 아 르 | 헥타아르 | 평 방 킬로미터 | 평 방 피 이 트 | 평 방 야 아 드 | 에 이 커 | 평 방 척 | 평 | 단(반)보 | 정 보 |
| 1 | 0.01 | 0.0001 | 0.000001 | 10764 | 1.1968 | 0.000247 | 10.89 | 0.3025 | 0.001008 | 0.0001 |
| 100 | 1 | 0.01 | 0.0001 | 1076.4 | 119.68 | 0.024711 | 1089 | 30.25 | 0.10083 | 0.1008 |
| 1000000 | 100 | 1 | 0.01 | 107640 | 11968 | 2.4711 | 108900 | 3025 | 10.083 | 1.0083 |
| 10000 | 10000 | 100 | 1 | 10764000 | 1196800 | 247.11 | 10890000 | 302500 | 1008.3 | 100.83 |
| 0.092903 | 0.000929 | 0.000009 | — | 1 | 0.1111 | 0.000022 | 1.0117 | 0.0281 | 0.000093 | 0.000009 |
| 0.83613 | 0.008361 | 0.000084 | — | 9 | 1 | 0.000207 | 9.1055 | 0.25923 | 0.000843 | 0.000084 |
| 4046.8 | 40.468 | 0.40468 | 0.004047 | 43530 | 4840 | 1 | 44071.2 | 1224.2 | 4.0860 | 0.4086 |
| 0.091827 | 0.000918 | 0.000009 | — | 0.98841 | 0.10982 | — | 1 | 0.02778 | 0.000092 | 0.000009 |
| 3.3058 | 0.033058 | 0.000331 | 0.000003 | 35.583 | 3.9537 | 0.000817 | 36 | 1 | 0.003333 | 0.000333 |
| 991.74 | 9.9174 | 0.099174 | 0.000992 | 10674.9 | 1186.1 | 0.24506 | 10800 | 300 | 1 | 0.1 |
| 9917.4 | 99.174 | 99.174 | 0.00992 | 10.6749 | 11.861 | 2.4506 | 10.800 | 3.000 | 1 | 1 |

다. 무게

| 미터법 | | | 야아드파운드법 | | | | | 척관법 | | |
|----------|----------|----------|----------|------------|------------|----------|----------|----------|----------|----------|
| 그램 | 킬로그램 | 톤 | 그레인 | (常) 1온스 | (常) 파운드 | 美톤(2) | 英톤(3) | 분 | 군 | 관 |
| 1 | 0.001 | 0.000001 | 15.432 | 0.03527 | 0.0022 | 0.000001 | — | 0.26666 | 0.00166 | 0.000265 |
| 1000 | 1 | 0.001 | 15432 | 35.273 | 2.20459 | 0.0011 | 0.00098 | 266.666 | 1.6666 | 0.2666 |
| 1000000 | 1000 | 1 | — | 35273 | 2204.59 | 1.1023 | 0.98421 | 266656.6 | 1666.66 | 266.666 |
| 0.064798 | 0.000054 | — | 1 | 0.002285 | 0.000143 | — | — | 0.01728 | 0.00108 | 0.000017 |
| 28.3495 | 0.02835 | 0.000028 | 437.5 | 1 | 0.0625 | 0.000031 | 0.000027 | 7.55 | 0.04725 | 0.00756 |
| 453.592 | 0.45359 | 0.000454 | 7000 | 16 | 1 | 0.000504 | 0.000045 | 120.95 | 0.756 | 0.12095 |
| 907.180 | 907.180 | 0.90718 | — | 320000 | 2000 | 1 | 0.8929 | 241915 | 1511.968 | 241.915 |
| 1016.050 | 1016.05 | 1.01605 | — | 35840 | 2240 | 1.12 | 1 | 270944 | 1693.4 | 270.95 |
| 3.75 | 0.00375 | 0.000004 | 57872 | 0.1323 | 0.00827 | — | — | 1 | 0.00625 | 0.001 |
| 600 | 0.6 | 0.0006 | 9259.556 | 21.1647 | 1.32279 | 0.000651 | 0.00059 | 160 | 1 | 0.16 |
| 3750 | 3.75 | 0.00375 | 57872 | 132.28 | 8.2572 | 0.00413 | 0.00369 | 1000 | 6.25 | 1 |

주: (1)은 상형 (2)는 美량 (3)은 英량
 마(YD) 봉도(LB) 법에는 상형과 금형이 있다.
 귀금속류의 계량에는 금형으로 1카랏(200mg)를 사용한다.

라. 부 피

| 미 터 법 | | | 야 아 드 파 운 드 법 | | | | | | 척 관 법 | | | |
|----------|---------|----------|---------------|----------|-----------|----------|-------------|-------------|----------|----------|----------|-----------|
| 밀리터 | 리 터 | 킬로리터 | 입방인치 | 입 피 이 드 | 입 방 야 아 드 | (美)붓셀 | (美)액 (와인트1) | (美)액 (같은 1) | 합 | 승 | 두 | 석 |
| 1 | 0.001 | 0.000001 | 0.061024 | 0.000035 | 0.000001 | 0.000028 | 0.002113 | 0.0000264 | 0.005543 | 0.000554 | 0.000055 | 0.000005 |
| 1000 | 1 | 0.001 | 51.024 | 0.035315 | 0.001308 | 0.28378 | 2.113423 | 0.254177 | 5.5435 | 0.055435 | 0.055435 | 0.005543 |
| 1000000 | 1000 | 1 | 61024 | 35.351 | 1.30796 | 28.378 | 2113.42 | 264.177 | 5543.5 | 5543.5 | 55.435 | 5.5435 |
| 16.387 | 0.01638 | 0.000016 | 1 | 0.000578 | 0.000021 | 0.000465 | 0.000034 | 0.004329 | 0.0908 | 0.00908 | 0.000908 | 0.0000908 |
| 28316.8 | 28.317 | 0.2831 | 1728 | 1 | 0.03704 | 0.8036 | 53.85996 | 7.48051 | 156.98 | 156.98 | 1.5698 | 0.15698 |
| 764529.8 | 764.53 | 0.76453 | 46656 | 27 | 1 | 21.7013 | 0.001631 | 201.97 | 4238.09 | 423.809 | 42.380 | 4.2380 |
| 35238.32 | 35.2383 | 0.035238 | 2150.42 | 1.2444 | 0.04608 | 1 | 74.4768 | 9.3096 | 19.5346 | 199.5346 | 1.9531 | 0.19534 |
| 473.18 | 0.47318 | 0.000473 | 28.875 | 0.01671 | 0.000619 | 0.013427 | 1 | 0.125 | 2.623 | 0.2623 | 0.0262 | 0.00262 |
| 3785.4 | 0.00378 | 0.00378 | 231 | 0.13368 | 0.004951 | 0.10742 | 8 | 1 | 20.984 | 0.20984 | 2.0984 | 0.02098 |
| 180.39 | 0.18039 | 0.000180 | 11.08 | 0.00637 | 0.000235 | 0.005119 | 0.38123 | 0.04765 | 1 | 0.1 | 0.01 | 0.001 |
| 1803.9 | 1.8039 | 0.00180 | 110.08 | 0.0637 | 0.002359 | 0.05119 | 3.8123 | 0.4765 | 10 | 1 | 0.1 | 0.01 |
| 18039 | 18.039 | 0.01803 | 1100.8 | 0.637037 | 0.023594 | 0.5119 | 38.123 | 4.7654 | 100 | 10 | 1 | 0.1 |
| 180390 | 180.39 | 0.18039 | 1.1008 | 6.37037 | 0.23594 | 5.119 | 381.23 | 47.654 | 1000 | 100 | 10 | 1 |

제 9 회

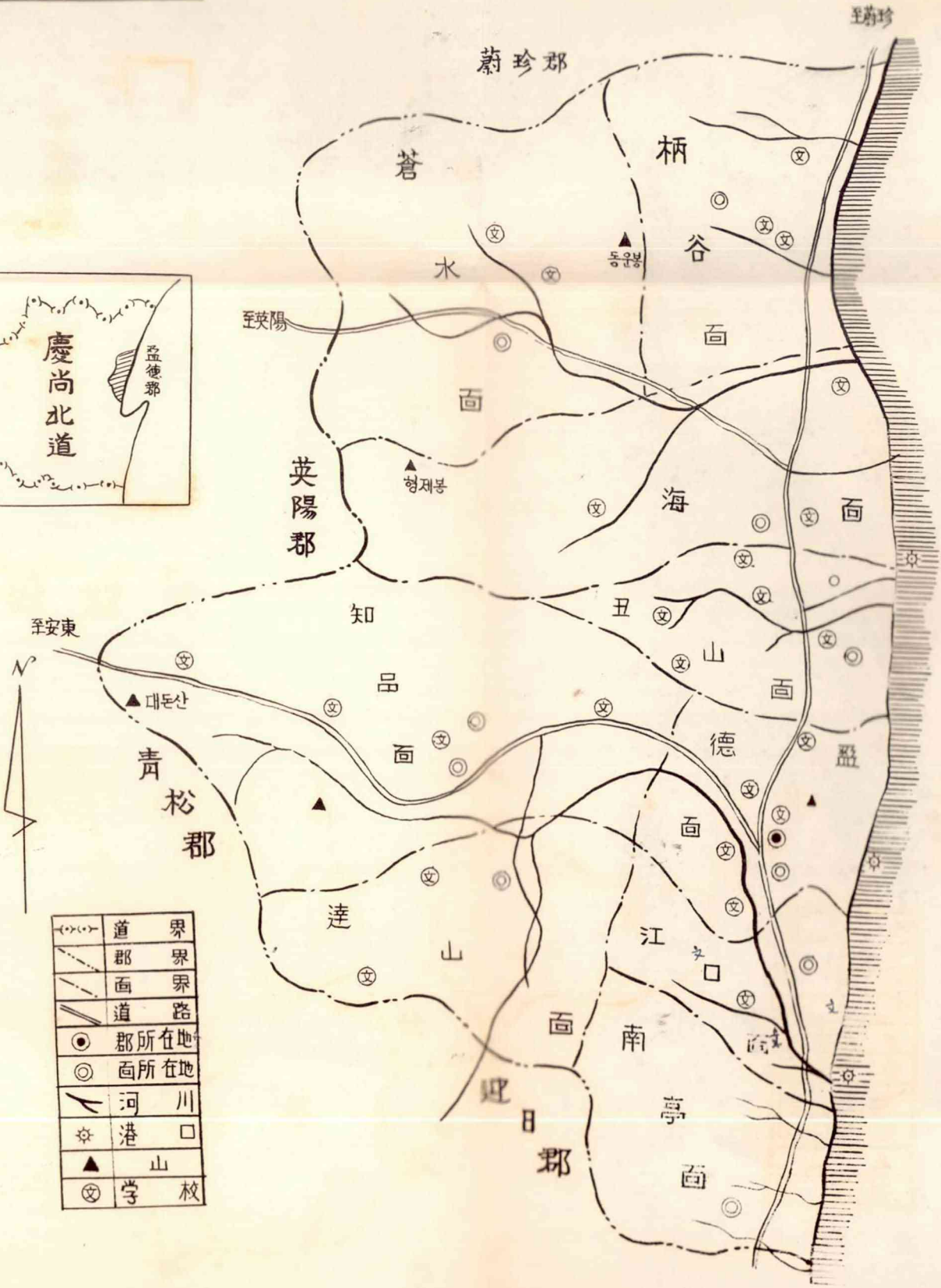
영 덕 군 통 계 년 보

서 기 1969년 월 일 발행

발행처 영 덕 군
인쇄처 중 의 출 판 사

《비 매 품》

盈德郡圖



| | |
|--------------|------|
| --- --- | 道界 |
| - - - - - - | 郡界 |
| --- --- | 面界 |
| == == | 道路 |
| ◎ | 郡所在地 |
| ○ | 面所在地 |
| ~ | 河川 |
| ☼ | 港 |
| ▲ | 山 |
| ⊗ | 学校 |