

제27회

영덕통계연보

STATISTICAL YEAR BOOK
OF YEONG DEOG

1987

영 덕 군

국 민 교 육 헌 장

우리는 민족 중흥의 역사적 사명을 띠고 이 땅에 태어났다. 조상의 빛난 얼을 오늘에 되살려, 안으로 자주 독립의 자세를 확립하고, 밖으로 인류 공영에 이바지할 때다. 이에 우리의 나아갈 바를 밝혀 교육의 지표로 삼는다.

성실한 마음과 튼튼한 몸으로, 학문과 기술을 배우고 익히며, 타고난 저마다의 소질을 제발하고, 우리의 처지를 약진의 발판으로 삼아, 창조의 힘과 개척의 정신을 기른다. 공익과 질서를 앞세우며 능률과 실질을 숭상하고, 경애와 신의에 뿌리박은 상부 상조의 전통을 이어받아, 명랑하고 따뜻한 협동 정신을 복돋운다. 우리의 창의와 협력을 바탕으로 나라가 발전하며, 나라의 융성이 나의 발전의 근본임을 깨달아, 자유와 권리에 따르는 책임과 의무를 다하며, 스스로 국가 건설에 참여하고 봉사하는 국민 정신을 드높인다.

반공 민주 정신에 투철한 애국 애족이 우리의 삶의 길이며, 자유 세계의 이상을 실현하는 기반이다. 길이 후손에 물려 줄 영광된 통일 조국의 앞날을 내다보며, 신념과 긍지를 지닌 근면한 국민으로서 민족의 슬기를 모아 즐기찬 노력으로 새 역사를 창조하자.

공무원 윤리헌장

우리는 영광스러운 대한민국의 공무원이다. 오늘도 민족중흥의 최일선에 서서
겨레와 함께 일하며 산다.

이 생명은 오직 나라를 위하여 있고, 이 몸은 영원히 겨레 위해 봉사한다. 충
성과 성실은 삶의 보람이요, 공명과 정대는 우리의 길이다.

이에 우리는 국민 앞에 다하여야 할 숭고한 사명을 민족의 양심으로 다지며, 우
리가 나아가야 할 바 지표를 밝힌다.

- ◆ 우리는 민족사적 정통성 앞에 온 신명을 바침으로써 통일 새시대를 창조하는
역사의 주체가 된다.
- ◆ 우리는 겨레의 엄숙한 소명 앞에 솔선 헌신함으로써 조국의 번영을 이룩하는 민
족의 선봉이 된다.
- ◆ 우리는 창의적 노력으로 최대의 능력을 발휘함으로써 민주한국을 건설하는 국
가의 역군이 된다.
- ◆ 우리는 불의를 물리치고 언제나 바른 길만을 걸음으로써 정의사회를 구현하는
국민의 귀감이 된다.
- ◆ 우리는 공익우선의 정신으로 국민민복을 추구함으로써 복지국가를 실현하는 겨
레의 기수가 된다.

공무원의 신조

- 1. 국가에는 헌신과 충성을
- 1. 국민에게는 정직과 봉사를
- 1. 직무에는 창의와 책임을
- 1. 직장에선 경애와 신의를
- 1. 생활에는 청렴과 질서를

군 기



군 민 헌 장


태백의 힘찬 줄기 동해에 펼쳐니 굽이마다 나라지킨 충혼이 숨쉬고 아침해 밝게 솟는 빼어난 경관속에 전통문화의 향기로움 가득하다.

이곳 활기있게, 삶을 자랑하는 우리 영덕군민은 선대남기신 뿌리 더욱 깊게 내리고 변영의 터전 크게 다져 온누리에 펼쳐리다.

바른 마음과 튼튼한 몸으로 알뜰하고 부지런히 일하며 슬기롭고 끈기있게 힘을 모우고 만나는 사람마다 웃음 넘치며 이웃과 더불어 꾸준히 성장하는 의지로운 후예들을 키워 명예로운 영덕인의 긍지와 전통을 이어갈 지어다.

1986. 3. 1

영덕의 상징



郡木 (해송)



郡花 (복숭아꽃)



郡鳥 (갈매기)

郡 政 方 針


— 活氣로운 盈德建設 —

- 1 . 能 動 的 民 意 收 斂
- 2 . 科 學 的 器 量 啓 發
- 3 . 創 發 的 所 得 擴 大
- 4 . 公 正 한 責 務 遂 行




— 영덕군청 전경 —

특 산 물



대 게 (竹蟹)



銀 魚

삼사 해상공원 개발 계획 조감도




삼사해상공원 조감도



동해일출광경



남정면 부경동 연당
(동해고속화도로변)



동해안 개발 (강축도로)



옥계침수정계곡 (영덕군 달산면)

영 덕 의 노래

제작위원회 작사

윤 영 배 작곡


활기차게



1. 태 백 산 정 기 모 아 동 해 에 뻗 - 어
 2. 복 사 꽃 피 어 덮 고 바 다 솔 푸 르 러
 3. 갈 매 기 무 리 지 어 평 화 를 누 리 듯



새 아 침 햇 빛 담 아 누 - 리 에 - 편 - 다
 우 리 는 슬 기 록 고 의 지 로 운 - 후 - 예
 우 리 는 형 제 자 매 하 - 나 가 - 되 - 어



산 마 루 굽 이 마 다 충 혼 이 숨 쉬 고
 억 만 년 나 라 위 해 다 - 저 갈 터 전
 뜻 모 아 힘 뭉 치 고 서 - 로 아 기 며



흐 르 는 물 걸 따 라 옛 향 기 - 새 롭 다
 가 슴 을 활 짝 찌 라 영 덕 의 - 일 - 쏜
 영 원 히 빛 내 리 라 우리 의 - 고 - 장



아 - - 아 영 덕 영 덕 지켜나 갈 나 의 땅 우 -



리 모 두 잘 고 담 - 아 길 - 이 빛 내 자

머 리 말

燦爛한 傳統文化의 繼承發展과 地域開發을 앞당겨 實現하기 위하여 온 郡民의 和合과 智慧로 이룩한 지난 1年間の 結實을 綜合 數值化한 1987年版 盈德郡 統計年報를 發刊하게 되었습니다.

이 年報는 本郡의 現況, 經濟, 社會, 文化, 教育 等 모든 分野의 基本 資料를 整理하여 收錄한 綜合統計誌로서 地方行政의 施策樹立 및 研究資料로 有益하게 活用되기를 所望합니다.

그러나 아직도 未洽한 點 많으므로 利用하시는 여러분의 많은 助言을 바라마지 않습니다.

本 年報를 發刊하는데 있어 貴重한 資料를 提供하여 주신 關係機關에 깊은 感謝를 드립니다.

1987. 12.

盈德郡守 崔 鍾 潤

일 러 두 기

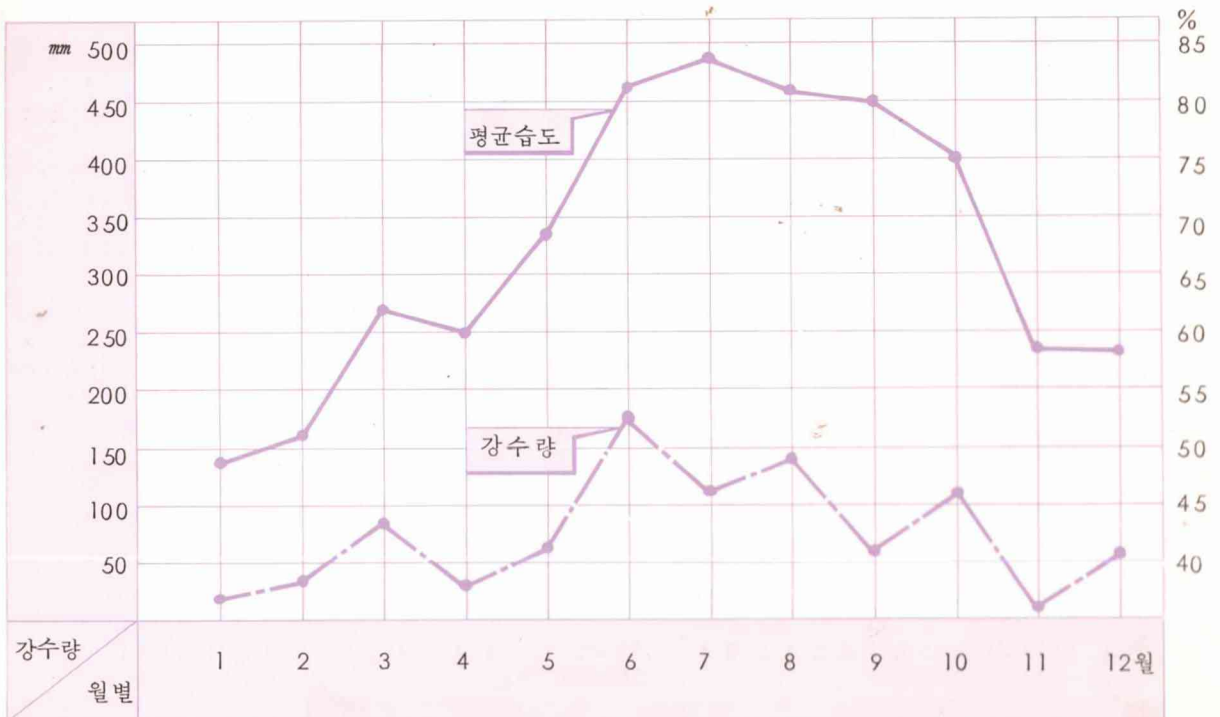
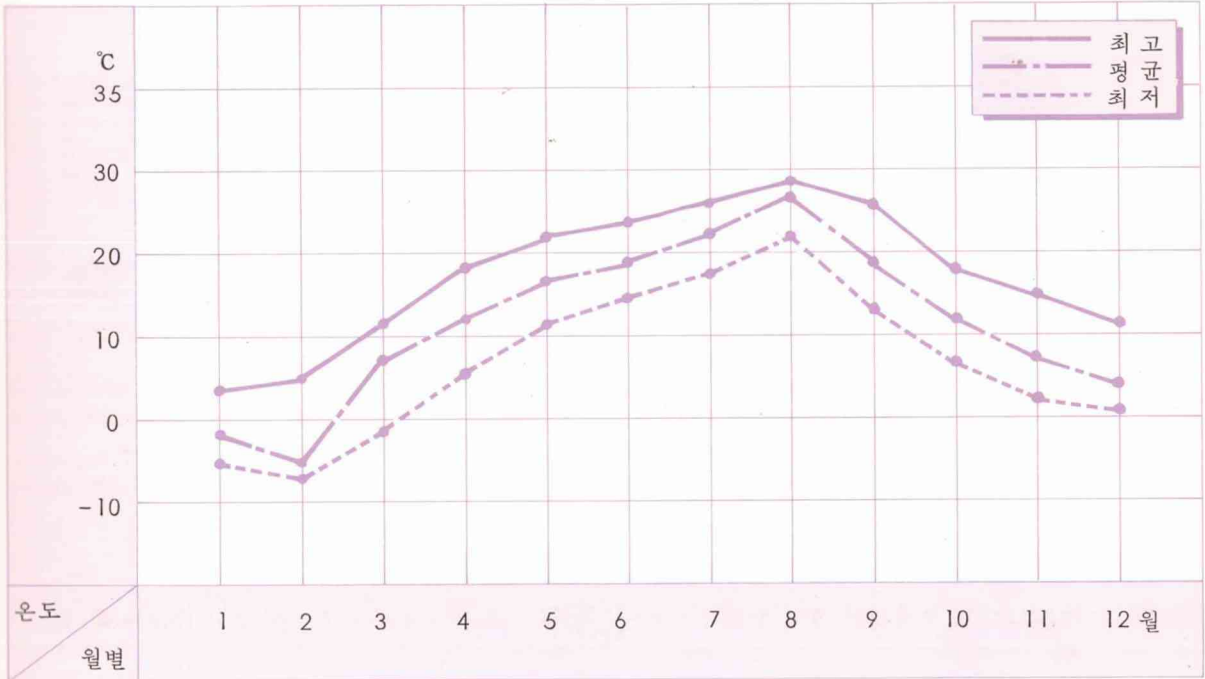
1. 본 연보의 편집은 청내 각 실과소 및 산하기관 중요단체에서 작성한 자료를 참고로 하여 종합 편집한 것이며 자료출처는 통계표마다 추기 하였음.
2. 본 연보는 1986 년말을 기준으로 하여 편집하였으며 기준일을 달리는 통계표는 별도 표시하였음.
3. 이 연보의 통계중 전년도에 게재된 것과 맞지않은 것은 이 연보에서 정정된 것으로 이 연보분이 정확함.
4. 통계표 중에서 사용한 부표는 다음과 같음.

○	—	단 위 미 만
-	—	해 당 숫 자 없 음
△	—	부 수 (負 數)
...	—	해 당 숫 자 미 상

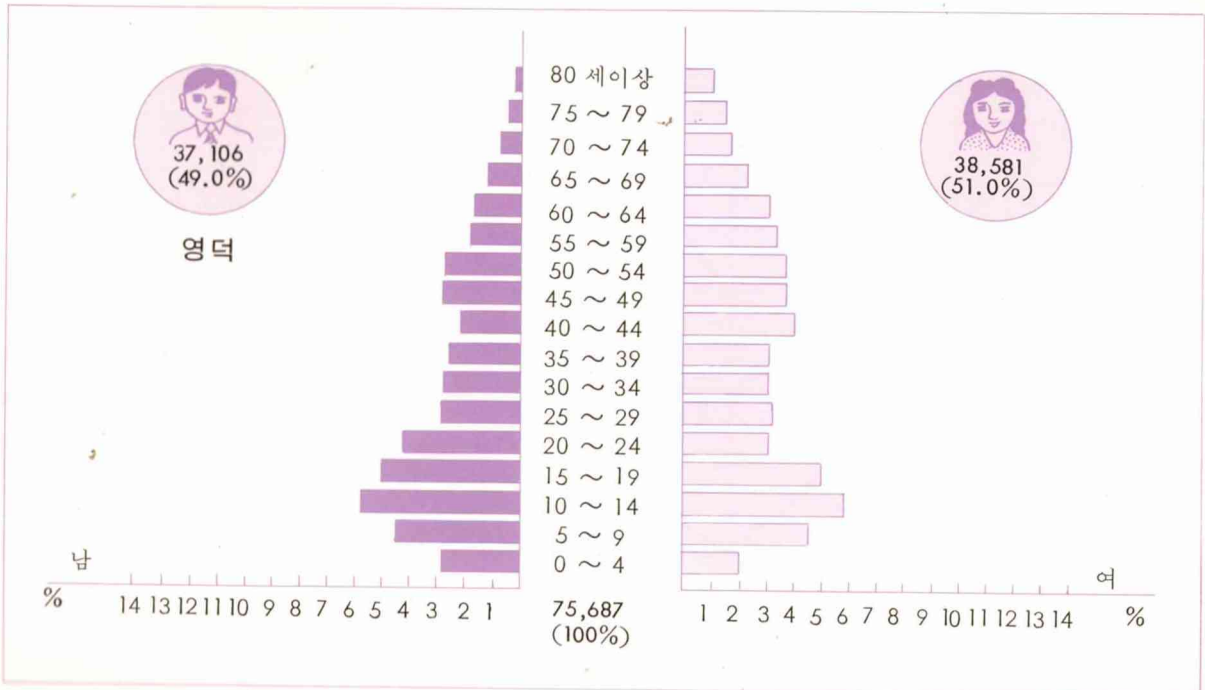
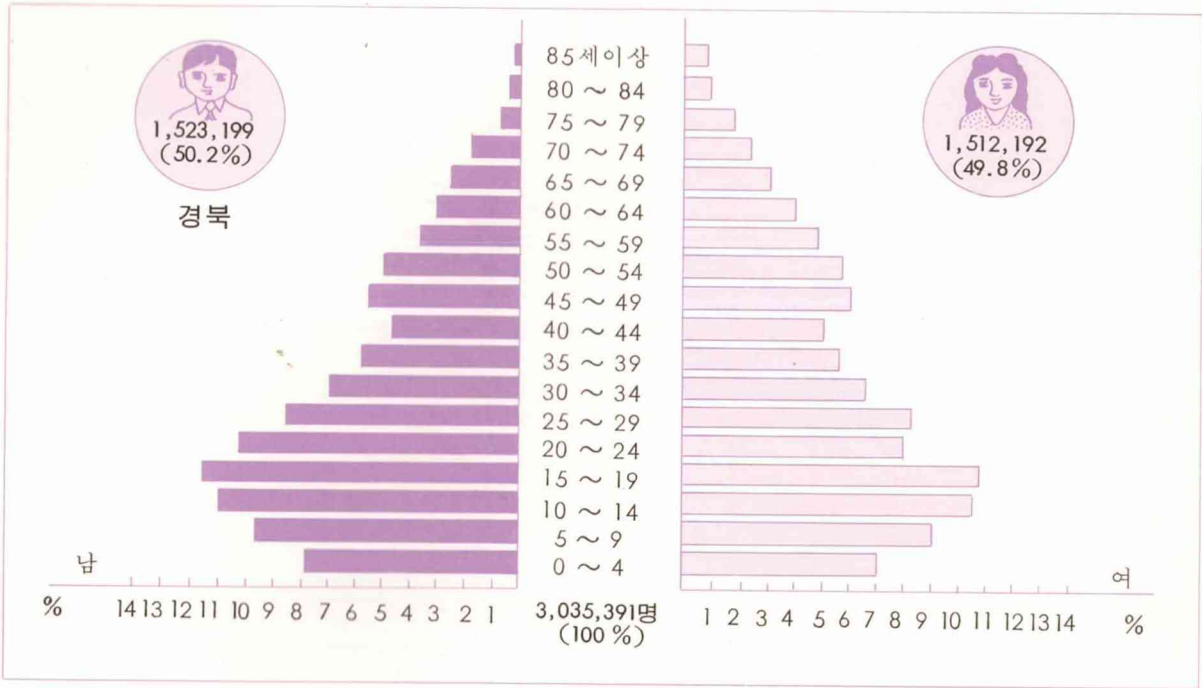
통 계 도 표

기 상 개 황


평균최고기온 28°7' ('86.8)
 평균최저기온 -6° ('86.1)



연령별 인구 구조



통 계 지 표



인 구 밀 도

1 km^2 당 102명



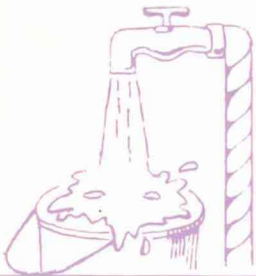
가 구 원

1 가구당 3.9인




주 택

1.1 가구당 1동



상 수 도

1인당 1일 178 ℓ



경지면적 (농가호당)

전 0.33 ha 답 0.46 ha



학 생

1 가구당 0.8인



군 직 원

군민 551인당 1인









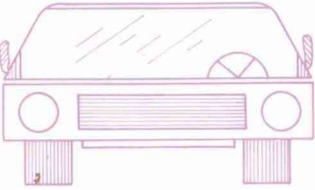


경 찰 관

군민 528인당 1인

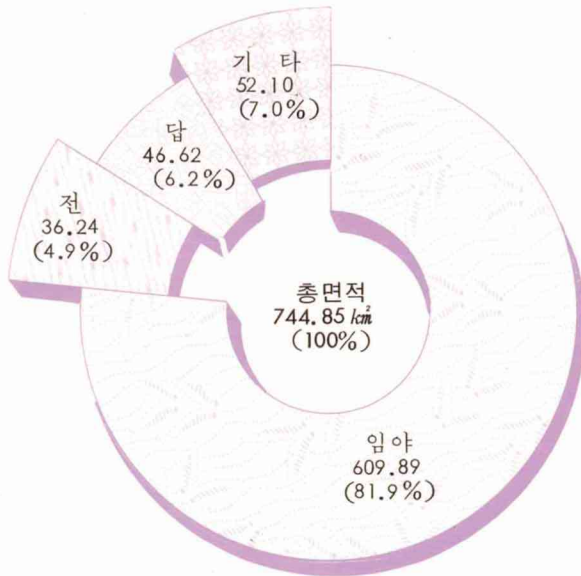


의 용 소 방 원

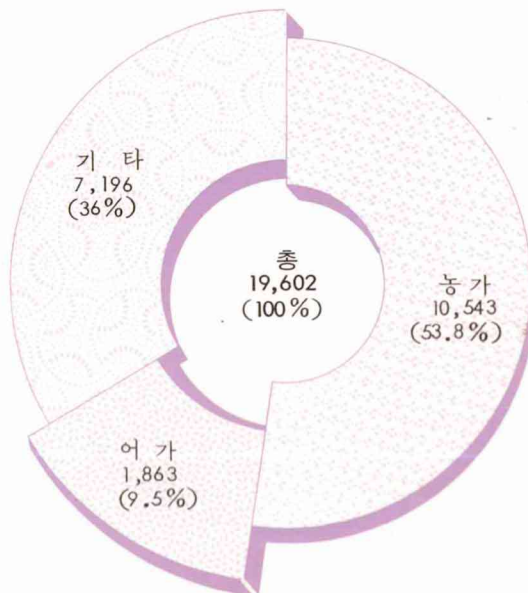
61가구당 1인

		
<p>교 원 학생 22 인당 1 인</p>	<p>라디오 0.7 가구당 1대 전 화 0.52 가구당 1대 T . V 0.9 가구당 1대</p>	<p>교 통 사 고 2.8 일당 1 건</p>
		
<p>우 편 물 이 용 수 연간 1 인 0.05통</p>	<p>화 재 365 일 3 건</p>	<p>의 사 군민 3,167 인당 1 인</p>
		
<p>자 동 차 15.6 가구당 1 대</p>	<p>지 방 세 부 담 현 황 1 가구당 45천원</p>	<p>한 우 농가 2.8 가구당 1 두</p>


토지종별 현황



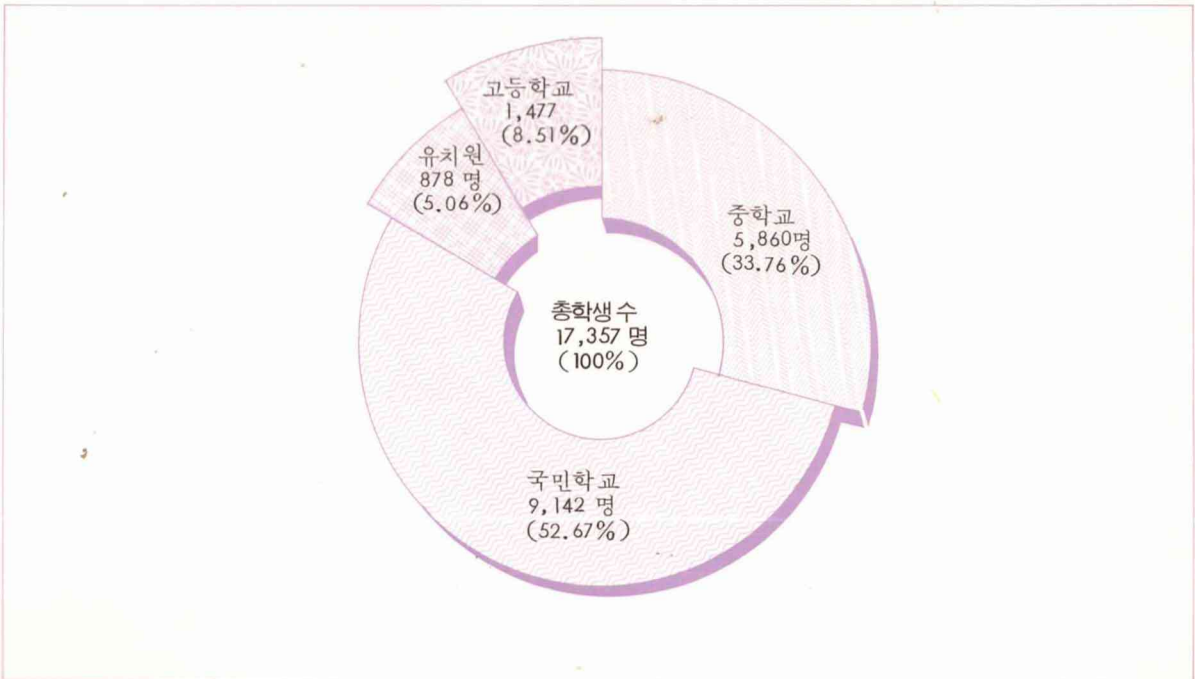
가구별 현황



일반회계세입세출결산현황



학 생 수



총 목 차

I. 연	혁	25		
II. 토지 및 기후		25		
III. 인	구	32		
IV. 새 마을 운동		39		
V. 농	업	40		
VI. 축산 및 임야		66		
VII. 수	산	업	84	
VIII. 광공업 및 상업		92		
IX. 건설 및 수도, 전기		102		
X. 운수 및 통신		114		
XI. 보건 및 사회보장		122		
XII. 교육 및 문화		140		
XIII. 재	정	155		
XIV. 공	공	행	정	159
XV. 부	록	182		

목 차

I. 연 령

1. 우리군의 연령 25

II. 토지 및 기후

2. 위 치 25
 3. 지 형 26
 4. 행정구역 26
 5. 토지종별 현황 27
 6. 천기일수 29
 7. 기상개황 30
 8. 연도별 월별 강우량..... 30

III. 인 구

1. 인구추이 32
 2. 읍면별 가구 및 인구 33
 3. 리동별 가구 및 인구 34
 4. 주민등록에 의한 인구이동 38
 5. 호적에 의한 인구동태신고 38

IV. 새 마을 운동

1. 새마을현황 39
 2. 주택개량 및 취락개선 40

V. 농 업

1. 경지면적 40
 2. 식량작물 생산량 총괄 41
 3. 채소류 생산량 45
 4. 특용작물 생산량 48
 5. 과실류 생산량 50
 6. 약용작물 생산량 52
 7. 양송이 생산량 54
 8. 농약공급 실적 54

9. 금비공급실적 55
 10. 농업용기구 및 기계보유 현황 56
 11. 추곡수매실적 58
 12. 하곡수매실적 60
 13. 정부관리 양곡보관창고 현황 60
 14. 양곡도정공장 현황 62
 15. 염연초경작 상황 62
 16. 협동조합 현황 64
 17. 농지개량 조합현황 64
 18. 농사자금 융자실적 65

VI. 축산 및 임야

1. 가축가금 사양가구 및 마리..... 66
 2. 한우(고기소)사육가구 및 성별마리 68
 3. 돼지 사육가구 69
 4. 닭 사육가구 및 연령별 마리 70
 5. 젖소사육가구 및 연령별, 성별마리 70
 6. 수의사 분포상황 72
 7. 가축전염병 발생상황 72
 8. 가축전염병 예방주사 실시상황 73
 9. 도축현황 73
 10. 소유별 임야면적 74
 11. 임상별 임야면적 74
 12. 임상별 임목축적 76
 13. 수묘생산실적 76
 14. 사방사업실적 77
 15. 조림현황 78
 16. 임산물 생산량 78
 17. 산림피해 및 부정임산물 단속상황 82
 18. 목재생산 및 공급상황 82
 19. 제재공장 및 생산실적 84

VII. 수 산 업

1. 어업가구 및 인구 84

2. 수산업협동조합 현황 86

3. 수산물 어획고 86

4. 수산물 계통판매고 88

5. 어선보유현황 88

6. 어업허가 및 신고 현황 90

7. 부정어업 단속현황 91

VIII. 광공업 및 상업

1. 광종별 광구수 92

2. 광산종업원수 93

3. 광산물 생산실적 93

4. 민수용탄 수급현황 94

5. 연탄생산현황 96

6. 무연탄 수급현황 97

7. 유종별 유류소비실적 98

8. 시장분포현황 98

9. 공장등록현황 99

10. 금융기관 현황 100

11. 금융기관 예금현황 100

12. 인쇄소 등록현황 101

IX. 건설 및 수도, 전기

1. 건축허가 현황 102

2. 도시계획 현황 104

3. 상수도 현황 104

4. 상수도급수 연간사용량 105

5. 급수사용료 부과현황 105

6. 하수도 현황 106

7. 배수관 및 송수관현황 106

8. 토목공사집행 108

9. 하천부지점용 108

10. 도로현황 110

11. 교량현황 110

12. 중기등록 현황 112

13. 하천현황 112

X. 운수 및 통신

1. 자동차등록 현황 114

2. 영업용자동차 업종별 수송실적 116

3. 우편관서현황 118

4. 우편물취급현황 118

5. 우편요금 수입현황 120

6. 국내전보취급 현황 120

7. 전화기 보유 및 전화가입자 현황 121

XI. 보건 및 사회보장

1. 의료기관 분포현황 122

2. 의료인 분포현황 122

3. 보건소요원 현황 123

4. 보건지소 현황 124

5. 약사현황 124

6. 가족계획기술 의료기관현황 125

7. 가족계획 사업실적 125

8. 제1,2종법정전염병발생 및 사망현황 126

9. 결핵 환자현황 126

10. 나환자현황 128

11. 예방접종실적 128

12. 모자보건사업실적 129

13. 의약품 제조 및 판매 129

14. 부정의료업자 단속실적 130

15. 환경위생업소 현황 130

16. 식품접객업소 현황 132

17. 사회복지시설 분포현황 132

18. 생활보호대상자 현황 134

19. 영세민 취로구호사업 현황 134

20. 생활보호대상자 양곡지급상황 135

21. 적십자회원수 및 회비모금현황 135

22. 기아, 미아 및 부랑아 취급현황 136

23. 국가보훈대상자 현황 136

24. 국가보훈대상자 취업현황 138

25. 국가보훈대상자 보상금 지급실적 138

26. 국가보훈대상자 자녀취학 현황 138

27. 쓰레기수거실적 139

28. 분뇨수거실적 140

XII. 교육 및 문화

1. 각급학교총괄	140
2. 유치원현황 (공립)	142
3. 유치원현황 (사립)	142
4. 국민학교현황	142
5. 중학교현황 (공립)	144
6. " (사립)	144
7. 인문계고등학교현황 (공립)	144
8. " (사립)	146
9. 실업계고등학교현황 (공립)	146
10. " (사립)	148
11. 사설강습소현황	148
12. 적령아동취학상황	150
13. 공공도서관 현황	150
14. 문화재현황	151
15. 공연장현황	152
16. 종교단체현황	152
17. 메스컴현황	153
18. 마을문교현황	154

XIII. 재 정

1. 국세징수상황	154
2. 세목별 지방세징수상황	155
3. 군세입 세출총괄	156
4. 군일반회계 과목별 세입결산 상황	157
5. 공유재산 현황	158
6. 시군 공유재산 현황	158

XIV. 공 공 행 정

1. 군 공무원 (정원)	159
---------------	-----

2. 시군사업소 공무원현황 (정원)	160
3. 동읍면 공무원현황 (정원)	160
4. 경찰공무원현황 (정원)	162
5. 소방공무원현황	162
6. 퇴직사유별 공무원현황	163
7. 직종별, 과정별 공무원 훈련지수	164
8. 관내 관공서 및 주요기관수	166
9. 범죄발생 및 검거현황	168
10. 구속영장청구 및 발부현황	168
11. 교통사고발생 (자동차)	168
12. 연령별 피의자 현황	170
13. 학력별 피의자 현황	170
14. 자동차단속 및 처리상황	170
15. 화재발생현황	172
16. 원인별 화재발생현황	174
17. 처종별 화재발생현황	174
18. 월별 화재발생현황	175
19. 시간별 화재발생현황	175
20. 소방장비현황	176
21. 교통사고 운전자분석	177
22. 보행자 단속처리현황	178
23. 총포 및 화약소지실태	180

XV. 부 록

1. 군 기구표	182
2. 역대 군수명단	183
3. 행정구역명감	184
4. 도량형 환산표	185
5. 양곡환산표	190
6. 시군간육수로 및 철도거리표	192

I. 연 혁

1. 우리 군 의 연 혁

○ 원영덕

현 영덕, 강구, 남정, 달산, 지품의 5개읍면으로 삼한시대에는 야시홀이라 하였다가 신라 통일후 야성군이라하였고 고려초엽에 영덕으로 개칭하여 현종초에 예주(원영해)에 속한후 감무를 두었다가 여말 충선왕시에 현령으로 개칭하였고 조선태종 15년(1415년)에 지현사를 두었다가 1914년에 영해를 병합하여 영덕군이라 칭하였음.

○ 원영해

현 영해, 축산, 병곡, 창수 4개면으로 삼한시대에는 무시국이라 칭하였고 고구려시대에 군으로 강등되었다가 신라 만해왕 기묘년(7년)에 변리거도가 반격하여 신라의 속국이 되었다. 그후 유란국으로 개칭하였고 경덕왕 정유년(757년)에 전국을 9주로 나눌때 주로 개칭 주장을 두었고 고려 태조기 초순하신후 예양지속이 있다하여 예주라 개칭하였고 현종 임술년(1022)에 방어사를 두었고 숙종시에는 단양이라 개칭하였고 고종시 덕원 소도호부로 되었으며 조선 태조 6년 정축년(1397)에 진으로서 병마절개시검 부사를 두었고 태종 13년 계사년(1413)에 도호부로 되었다가 고종 을미년(1895)에 군수를 두었고 갑인년(1914)에 영덕에 합병되었음.

- 즉현 영덕군은 위와 같이 원래 영덕, 영해 양군이었던 것을 서기 1914년(갑인년)에 합병하여 현재에 이름.
- 서기 1964년 3월 5일 축산면 축산출장소 설치(축산1, 2, 3, 경정1, 2, 3)
- 서기 1974년 7월 10일 지품면 원전출장소 설치(수암, 북곡, 원전, 지품, 기사, 황장)
- 서기 1979년 5월 1일 영덕면에 영덕읍으로 승격
- 서기 1981년 6월 2일 군조례 제 585 호로 영덕읍사무소 소재지 변경(영덕읍 우곡동 310번지)
- 서기 1983년 2월 15일 대통령령 제 11027 호(83.1.10 공포)로 행정구역 조정에 따라 달산면 행정동인 매일 3동을 매일 2동에 통합하고 옥계동 신설

II. 토지 및 기후

2. 위 치

시 . 군 청 소 재 지	경 도 와 위 도 의 극 점					
	극 단	지 명				극 점
	극 동	영덕군 축산면	축산동			129° 26'
경북 영덕군 영덕읍	극 서	영덕군 지품면	황장동			129° 08'
남석동 310의 3	극 남	영덕군 남정면	부경동			36° 15'
	극 북	영덕군 병곡면	삼읍동			36° 40'

3. 지 형

북은 울진군 남은 영일군 서로는 청송군, 영양군 등은 동해에 임하고 있으며 강원도로부터 뻗어 온 태백산맥은 등운산(840 m)을 이루고 영해평야를 비연하고 새로히 군의 서부를 남주하여 군내 각처에 분기돌우한 영해면의 형제봉, 지품면의 오봉산, 마고산과 영덕읍의 화림산, 고불봉으로 말미암아 평야로는 송천유역의 영해평야, 오십천유역의 영덕평야가 있을뿐 대소천은 양평야를 동류하여 동해에 합치고 해안은 굴곡이 근소하므로 강구, 축산, 대진의 3항이 있을뿐이나 어항으로서는 저명하며 영덕, 영해의 양평야도 지대가 비교적 비옥한 편임.

4. 행 정 구 역

구 분	면 적 (km ²)	구성비 (%)	시 · 군							
			읍	면	출장소	리 동		통	반	부락
						행 정	법 정			
1981	741.47	-	1	8	2	202	116	-	898	284
1982	741.49	-	1	8	2	202	116	-	901	284
1983	744.80	-	1	8	2	202	117	-	901	284
1984	744.80	-	1	8	2	202	117	-	901	284
1985	744.81	-	1	8	2	202	117	-	901	284
1986	744.85	3.8	1	8	2	202	117	-	901	284
영 덕	50.30	-	1	-	-	23	16	-	155	28
강 구	36.79	-	-	1	-	22	10	-	117	28
남 정	73.37	-	-	1	-	22	15	-	59	25
달 산	72.93	-	-	1	-	19	11	-	64	33
지 품	150.17	-	-	1	1	23	18	-	108	50
축 산	75.09	-	-	1	1	21	11	-	102	28
영 해	63.92	-	-	1	-	24	9	-	112	24
병 곡	66.03	-	-	1	-	25	14	-	107	27
창 수	156.25	-	-	1	-	23	13	-	77	41

5. 토 지 종

구 분	계	전	답	과수원	목장용지	임 야	광 천 지	염 전 지
1981	741,469,740	36,426,691	46,251,745	2,075,613	-	607,450,962	-	-
1982	741,488,629	36,497,867	46,254,975	2,092,404	-	607,347,045	-	-
1983	744,804,631	36,600,241	46,363,132	2,123,481	-	610,164,246	-	-
1984	744,835,517	36,568,767	46,363,057	2,125,715	39,673	610,112,772	-	-
1985	744,807,456	36,524,826	46,374,765	2,157,747	39,673	610,084,539	-	-
1986	744,846,252	36,237,406	46,624,024	2,177,247	148,729	609,892,303	-	-
영 덕	50,303,171	4,291,271	4,475,066	578,382	-	35,200,659	-	-
강 구	36,786,826	3,190,946	3,721,516	175,844	-	25,783,622	-	-
남 정	73,371,107	2,551,136	5,115,198	3,237	99,148	61,325,664	-	-
달 산	72,925,166	4,052,688	3,793,712	126,248	-	60,835,426	-	-
지 품	150,172,411	6,914,150	4,471,598	319,245	-	130,386,176	-	-
축 산	75,092,111	3,349,127	4,949,131	45,081	-	61,436,455	-	-
영 해	63,923,646	3,174,824	4,208,087	489,827	-	50,424,275	-	-
병 곡	66,025,477	2,627,930	11,831,457	290,643	9,908	46,207,523	-	-
창 수	156,246,337	6,085,334	4,058,259	148,740	39,673	138,292,503	-	-

별 현 황 (1)

구 분	대 지	공장용지	학교용지	도 로	철도용지	하 천	제 방	구 거
1981	5,797,433	15,723	581,154	7,016,936	-	20,570,777	213,712	11,494,608
1982	5,813,016	18,834	598,889	7,031,600	-	20,543,046	213,712	11,499,646
1983	5,831,107	26,662	607,713	7,074,043	-	20,698,124	213,431	11,518,890
1984	5,846,485	28,275	610,040	7,139,195	-	20,693,823	213,431	11,518,890
1985	5,870,053	28,275	636,559	7,179,594	-	20,613,291	212,440	11,517,113
1986	5,893,312	32,851	636,252	7,283,040	-	20,588,871	214,870	11,501,984
영 덕	845,520	2,249	99,209	996,022	-	2,266,592	5,954	1,059,840
강 구	677,954	14,685	63,078	658,886	-	1,362,538	9,299	768,836
남 정	459,513	-	64,878	592,043	-	1,590,636	-	987,232
달 산	463,933	-	50,269	426,665	-	1,737,663	68,598	1,083,313
지 품	677,801	4,595	62,903	867,889	-	4,676,079	30,972	1,518,179
축 산	615,462	6,598	71,006	697,058	-	1,991,129	15,835	1,681,064
영 해	807,921	4,724	99,292	845,730	-	2,113,584	45,210	1,048,892
병 곡	640,508	-	56,908	1,073,565	-	1,286,148	39,002	1,570,953
창 수	704,700	-	68,709	1,125,182	-	3,564,502	-	1,783,675

5. 토지 종별 현황 (2)

구 분	유 지	수도용지	공 원	운 동 장	유 원 지	종교용지	사 적 지	묘 지	잡 종 지
1981	1,268,637	12,185	-	-	-	108,170	-	1,949,455	235,939
1982	1,268,637	12,185	-	-	-	110,160	-	1,949,384	237,229
1983	1,267,457	20,279	-	-	-	110,141	-	1,948,630	237,054
1984	1,267,272	20,279	-	-	-	110,798	-	1,939,817	237,228
1985	1,267,272	20,279	-	-	-	110,798	-	1,938,840	231,392
1986	1,267,272	39,165	-	-	-	110,560	-	1,936,111	262,255
영 덕	71,464	12,185	-	-	-	7,702	-	363,556	27,500
강 구	33,626	-	-	-	-	7,825	-	248,147	70,024
남 정	323,605	-	-	-	-	4,909	-	230,212	23,696
달 산	107,663	-	-	-	-	12,493	-	145,583	20,912
지 품	31,752	-	-	-	-	5,418	-	202,051	3,603
축 산	39,716	8,094	-	-	-	4,126	-	159,170	23,059
영 해	401,525	18,886	-	-	-	24,437	-	164,355	52,077
병 곡	126,407	-	-	-	-	14,149	-	235,505	14,871
창 수	131,514	-	-	-	-	29,501	-	187,532	26,513

6. 천 기 일 수

단위 : 일

구 분	맑 은 날	흐 린 날	강 수 (0.1mm 이 상)	서 리	안 개	눈	뇌 전	폭 풍
1981	148	94	61	44	-	7	1	-
1982	105	127	82	52	-	3	13	-
1983	113	133	94	57	2	5	8	-
1984	95	156	77	59	9	5	9	-
1985	74	154	107	50	2	6	8	2
1986	100	129	83	63	5	7	8	-
1 월	18	3	3	12	-	2	-	-
2 월	14	4	3	17	-	3	-	-
3 월	10	11	5	14	1	-	-	-
4 월	8	8	6	2	-	-	-	-
5 월	4	14	9	-	2	-	-	-
6 월	-	21	10	-	1	-	3	-
7 월	3	18	11	-	-	-	-	-
8 월	5	13	12	-	-	-	4	-
9 월	4	14	5	-	1	-	-	-
10 월	11	11	8	2	-	-	1	-
11 월	13	6	4	9	-	-	-	-
12 월	10	6	7	7	-	2	-	-

자료 : 기상연보

7. 기 상

구 분	기 온 °C			강 수 량 mm	증 발 량 mm	상 대 습 도 %	
	평 균	평균최고	평균최저			평 균	최 소
1981	11.9	17.7	6.8	791.1	1,287.1	61	12
1982	12.8	18.3	7.8	884.4	1,298.1	66	14
1983	12.6	18.0	7.8	1,128.9	1,345.4	65	9
1984	11.9	17.3	7.0	1,092.2	1,274.0	65	9
1985	12.6	17.8	7.9	1,044.0	1,250.0	68	7
1986	11.7	17.2	6.8	872.3	1,242.8	68	9
1월	-1.3	4.6	-6.0	2.9	73.7	49	18
2월	-0.5	5.3	-5.4	31.1	78.9	53	17
3월	5.3	10.9	-0.1	60.9	94.4	67	17
4월	12.2	18.5	5.5	28.9	153.5	60	15
5월	16.6	22.5	10.5	58.8	163.5	68	13
6월	19.0	23.2	15.3	176.0	101.4	82	18
7월	21.7	25.9	18.7	114.2	115.4	84	41
8월	24.3	28.7	20.7	147.3	139.5	82	39
9월	19.0	24.0	14.2	53.6	98.1	80	31
10월	12.5	18.5	7.3	127.4	84.3	75	24
11월	7.2	14.0	1.2	6.3	77.2	59	20
12월	4.5	10.2	0.1	64.9	62.9	57	9

8. 년 도 별 월

단위: mm

구 분	1	2	3	4	5	6
1981	12.4	18.9	44.2	25.4	11.2	124.6
1982	9.1	50.1	64.8	30.8	31.0	41.8
1983	18.7	17.1	48.8	83.1	33.7	200.5
1984	0.3	18.3	24.2	115.3	33.5	138.0
1985	0.0	33.2	62.6	78.9	81.3	65.8
1986	0.2	24.9	48.0	26.7	61.4	171.3

개 황

해면기압 mb	눈점온도 ℃	평균운량 100%	일조시간 h	최심적설 cm	바람 m/s		
					평균풍속	최대풍속, 풍량	
1,018.4	3.9	43	2,860.1	23.1	1.9	9.5	W
1,018.7	7.7	51	2,779.9	6.1	1.8	11.0	N
1,018.7	5.5	50	2,858.4	9.2	2.0	13.5	NE
1,019.2	4.7	55	2,817.7	6.2	1.9	10.0	NE
1,018.9	6.1	58	2,706.6	-	1.9	14.5	N
1,018.6	5.2	52	2,804.9	3.9	1.9	13.0	SSE
1,031.1	-11.7	27	247.3	0.4	2.5	9.5	W
1,031.6	-9.8	28	241.7	3.9	2.5	9.0	NE
1,027.8	-1.2	49	251.1	-	2.3	9.5	NNE
1,016.4	3.4	47	292.9	-	2.2	8.5	WNW
1,009.6	9.6	62	282.7	-	1.8	10.0	NE
1,008.7	15.5	82	188.9	-	1.4	5.5	W
1,009.6	18.7	76	210.7	-	1.2	5.5	S
1,007.5	20.8	61	243.7	-	1.6	13.0	SSE
1,013.7	15.1	60	219.2	-	1.5	9.0	NE
1,020.7	7.6	49	215.6	-	1.8	9.5	NE
1,023.9	-1.3	37	222.6	-	1.9	7.5	WNW
1,023.1	-4.1	42	188.5	0.7	2.0	10.0	NE

자료 : 기상년표원우

별 강 우 량

7	8	9	10	11	12	합 계
65.8	157.5	253.0	7.1	68.1	2.9	791.1
169.9	328.3	42.2	32.8	75.0	8.6	884.4
157.9	264.9	181.7	112.5	3.4	6.6	1,128.9
190.4	125.7	209.6	21.5	92.3	23.1	1,092.2
141.3	164.3	243.8	140.0	10.5	0.0	1,021.7
102.9	144.1	58.1	87.1	2.6	40.7	768.0

Ⅲ. 인 구

1. 인 구 추 이

단위 : 가구, 명

구 분	가 구 수	인 구 수			
		계	남	여	가 구 당 인 구
1951	15,606	84,914	41,125	43,789	5.4
1952	15,761	88,299	42,530	45,769	5.6
1953	15,814	88,537	42,313	46,224	5.6
1954	15,570	87,576	41,990	45,586	5.6
1955	15,648	88,827	42,583	46,244	5.7
1956	15,910	90,017	43,532	46,485	5.7
1957	16,493	93,221	45,309	47,912	5.7
1958	16,578	95,603	46,618	48,985	5.8
1959	16,916	100,529	48,897	51,532	5.9
1960	18,485	106,198	52,983	53,215	5.8
1961	18,114	105,363	51,827	53,536	5.8
1962	18,724	109,262	54,543	54,719	5.8
1963	18,925	112,491	56,277	56,214	5.9
1964	19,192	115,267	57,791	57,476	6.0
1965	19,364	117,497	58,776	58,721	6.1
1966	20,207	119,269	59,910	59,359	5.9
1967	20,372	119,498	59,824	59,674	5.9
1968	20,442	118,382	59,187	59,195	5.8
1969	-	-	-	-	-
1970	29,902	114,163	56,880	57,283	5.5
1971	20,431	113,430	56,489	56,941	5.6
1972	19,981	112,926	56,240	56,686	5.7
1973	-	-	-	-	-
1974	20,268	113,392	56,743	56,649	5.6
1975	21,393	108,925	54,793	54,132	5.1
1976	20,361	105,527	52,952	52,575	5.2
1977	20,505	102,386	51,242	51,144	5.0
1978	20,145	98,100	48,658	49,442	4.9
1979	19,682	94,165	46,497	47,668	4.8
1980	20,151	91,325	45,438	45,887	4.5
1981	19,955	90,671	44,969	45,702	4.5
1982	19,607	88,585	44,005	44,580	4.5
1983	19,721	85,087	42,254	42,833	4.3
1984	19,392	81,218	40,318	40,900	4.2
1985	19,916	77,605	38,399	39,206	3.9
1986	19,602	76,019	37,315	38,704	3.9

2. 읍면별 가구 및 인구

단위: 가구, 명

구 분	가 구 수	인 구 수			인 구 밀 도	가 구 당 인 원 수
		계	남	여		
1981	19,955	90,671	44,969	45,702	122	4.5
1982	19,607	88,585	44,005	44,580	119	4.5
1983	19,721	85,807	42,254	42,833	114	4.3
1984	19,932	81,218	40,318	40,900	109	4.2
1985	19,916	77,605	38,399	39,206	104	3.9
1986	19,602	76,019	37,315	38,704	102	3.9
영 덕	3,935	15,162	7,356	7,806	301	3.9
강 구	3,252	13,211	6,521	6,690	359	4.1
남 정	1,541	5,533	2,670	2,863	75	3.6
달 산	962	3,452	1,705	1,747	47	3.6
지 품	1,563	6,009	2,976	3,033	40	3.8
축 산	1,945	7,392	3,676	3,716	98	3.8
영 해	3,139	12,020	5,920	6,100	188	3.8
병 곡	1,960	7,846	3,805	4,041	118	4.0
창 수	1,305	5,394	2,686	2,708	35	4.1

3. 리 · 동 · 별

단위 : 가구, 명

구 분	가구수	인 구 수			구 분	가구수	인 구 수		
		계	남	여			계	남	여
계	19,602	76,019	37,315	38,704	강 구 면	3,252	13,211	6,521	6,690
영 덕 읍	3,935	15,162	7,356	7,806	강구 1 동	257	1,022	481	541
구 미 동	78	322	150	172	강구 2 동	219	925	462	463
화개 1 동	207	785	383	402	강구 3 동	172	716	358	358
화개 2 동	88	323	153	170	강구 4 동	219	1,100	538	562
남석 1 동	291	1,021	478	543	오포 1 동	236	953	482	471
남석 2 동	416	1,604	772	832	오포 2 동	467	1,976	979	997
남석 3 동	663	2,484	1,197	1,287	오포 3 동	453	1,736	864	872
덕 곡 동	702	2,732	1,305	1,427	삼 사 동	305	1,271	625	646
천 전 동	70	305	141	164	화전 1 동	68	243	120	123
남산 1 동	93	383	190	193	화전 2 동	43	143	67	76
남산 2 동	28	103	55	48	상직 1 동	25	109	59	50
우 곡 동	194	847	410	437	상직 2 동	37	116	60	56
화수 1 동	116	448	244	204	상직 3 동	24	98	50	48
화수 2 동	74	278	136	142	하직 1 동	34	119	63	56
삼 계 동	35	121	64	57	하직 2 동	51	154	67	87
매정 1 동	55	172	95	77	소 월 동	58	229	113	116
매정 2 동	47	172	87	85	금호 1 동	43	190	99	91
매정 3 동	47	173	90	83	금호 2 동	78	255	134	121
석 동	77	303	153	150	금호 3 동	46	176	91	85
노 물 동	171	599	287	312	하 저 동	189	760	359	401
대 한 동	52	199	97	102	금진 1 동	142	578	276	302
창 포 동	214	959	453	506	금진 2 동	86	342	174	168
대 부 동	126	488	247	241	남 정 면	1,541	5,533	2,670	2,863
오 보 동	91	341	169	172	장 사 동	245	840	421	419

가 구 및 인 구 (1)

구 분	가구수	인 구 수			구 분	가구수	인 구 수		
		계	남	여			계	남	여
부경 1 동	53	196	89	107	매 일 2 동	46	141	64	77
부경 2 동	56	222	103	119	흥 기 1 동	45	163	82	81
회 1 동	31	106	49	57	흥 기 2 동	25	87	44	43
회 2 동	37	111	59	52	흥 기 3 동	54	183	88	95
회 3 동	41	124	52	72	주 응 1 동	49	184	91	93
양 성 동	81	272	134	138	주 응 2 동	51	200	98	102
봉 전 1 동	27	98	49	49	옥 산 1 동	55	193	98	95
봉 전 2 동	32	102	51	51	옥 산 2 동	45	149	78	71
쟁 암 동	35	106	49	57	옥 산 3 동	41	137	70	67
사 암 1 동	20	51	23	28	안 곡 동	80	279	134	145
사 암 2 동	39	132	61	71	용 전 동	85	326	176	150
도 천 동	100	298	142	156	덕 산 1 동	32	121	54	67
우 곡 동	62	230	121	109	덕 산 2 동	28	108	47	61
중 화 동	53	198	89	109	봉 산 동	49	192	96	96
남 정 동	123	427	215	212	옥 계 동	22	74	36	38
남 호 동	68	272	131	141	지 품 면	1,563	6,009	2,976	3,033
구 계 동	168	720	346	374	삼 화 1 동	65	249	134	115
원 척 동	123	434	206	228	삼 화 2 동	39	199	106	93
부 흥 1 동	80	326	153	173	오 천 1 동	113	376	177	199
부 흥 2 동	43	183	88	95	오 천 2 동	63	243	105	138
부 흥 3 동	24	85	39	46	신 양 동	79	283	132	151
달 산 면	962	3,452	1,705	1,747	눌 곡 동	66	277	134	143
대 지 1 동	98	347	157	190	용 덕 1 동	22	67	27	40
대 지 2 동	76	274	141	133	용 덕 2 동	43	147	74	73
용 평 동	39	148	81	67	송 천 1 동	38	136	68	68
매 일 1 동	42	146	70	76	송 천 2 동	40	132	64	68

3 . 리 . 동 . 별

구 분	가 구 수	인 구 수			구 분	가 구 수	인 구 수		
		계	남	여			계	남	여
낙 평 동	105	341	171	170	조 향 동	16	78	40	38
수 암 동	88	330	164	166	대 곡 동	66	247	112	135
복 곡 동	55	243	132	111	기 암 1 동	30	111	51	60
원 전 동	142	520	242	278	기 암 2 동	22	74	41	33
지 품 동	66	332	158	174	화 천 1 동	51	205	101	104
기 사 동	75	411	198	213	화 천 2 동	32	110	53	57
황 장 동	60	253	134	119	화 천 3 동	41	151	74	77
신 안 동	207	662	329	333	영 해 면	3,139	12,020	5,920	6,100
속 곡 동	34	153	78	75	성 내 1 동	851	3,318	1,624	1,694
율 전 동	54	222	122	100	성 내 2 동	178	669	325	344
도 계 1 동	39	141	72	69	성 내 3 동	205	762	360	402
도 계 2 동	32	142	73	69	성 내 4 동	143	606	318	288
옥 류 동	38	150	82	68	괴 시 1 동	158	591	309	282
축 산 면	1,945	7,392	3,676	3,716	괴 시 2 동	83	330	165	165
축 산 1 동	549	2,055	1,043	1,012	괴 시 3 동	172	566	277	289
축 산 2 동	70	266	135	131	대 진 1 동	108	416	209	207
축 산 3 동	225	831	418	413	대 진 2 동	133	513	245	268
경 정 1 동	179	646	299	347	대 진 3 동	89	355	169	186
경 정 2 동	77	311	166	145	사 진 1 동	65	246	124	122
경 정 3 동	58	233	118	115	사 진 2 동	94	358	170	188
고 곡 1 동	71	335	175	160	사 진 3 동	73	240	125	115
고 곡 2 동	41	160	87	73	연 평 1 동	78	313	149	164
도 곡 1 동	96	377	177	200	연 평 2 동	75	298	153	145
동 곡 2 동	51	201	109	92	벌 영 1 동	219	914	463	451
상 원 동	102	342	155	187	벌 영 2 동	73	258	125	133
부 곡 동	64	216	103	113	원 구 1 동	72	241	117	124
칠 성 1 동	41	161	75	86	원 구 2 동	51	169	76	93
칠 성 2 동	63	282	144	138	원 구 3 동	76	280	126	154

가 구 및 인 구 (2)

구 분	가 구 수	인 구 수			구 분	가 구 수	인 구 수		
		계	남	여			계	남	여
요곡 1 동	45	192	94	98	송천 1 동	51	184	86	98
요곡 2 동	37	149	74	75	송천 2 동	61	231	113	118
대동 1 동	25	84	46	38	취 리 동	58	201	102	99
대동 2 동	36	152	77	75	창 수 면	1,305	5,394	2,686	2,708
별 곡 동	1,960	7,846	3,805	4,041	인 량 1 동	62	234	105	129
금곡 1 동	111	569	292	277	인 량 2 동	105	411	190	221
금곡 2 동	42	199	99	100	가 산 1 동	55	204	97	107
금곡 3 동	44	217	109	108	가 산 2 동	40	141	69	72
삼 읍 동	44	144	72	72	신 기 1 동	132	562	281	281
백석 1 동	75	298	129	169	신 기 2 동	69	307	146	161
백석 2 동	156	695	326	369	신 리 1 동	28	140	71	69
병곡 1 동	140	513	228	285	신 리 2 동	73	269	134	135
병곡 2 동	87	310	142	168	감 천 1 동	26	131	62	69
영 1 동	76	278	136	142	감 천 2 동	25	102	51	51
영 2 동	60	234	115	119	창 수 1 동	38	137	67	70
영 3 동	42	160	79	81	창 수 2 동	52	220	116	104
영 4 동	49	223	106	117	미 곡 1 동	75	290	149	141
거무역 동	155	510	244	266	미 곡 2 동	46	227	123	104
아 곡 동	67	293	158	135	오 촌 1 동	85	307	158	149
원 황 1 동	148	561	268	293	오 촌 2 동	57	220	108	112
원 황 2 동	156	557	284	273	상 계 1 동	47	197	93	104
이 천 동	59	277	131	146	상 계 2 동	71	336	169	167
각 리 1 동	74	348	177	171	수 동	46	186	103	83
각 리 2 동	43	190	95	95	인 천 1 동	52	220	110	110
각 리 3 동	40	157	73	84	인 천 2 동	45	198	92	106
사 천 동	69	290	137	153	보 립 동	39	176	95	81
신 평 동	53	184	104	103	백 청 동	37	179	97	82

4 . 주 민 등 록 에

단위 : 명

구 분	전 입			전 출		
	계	남	여	계	남	여
1981	8,528	4,504	4,024	10,760	5,647	5,113
1982	9,211	4,970	4,241	12,419	6,637	5,782
1983	9,583	4,977	4,606	13,636	6,998	6,638
1984	7,701	4,175	3,526	11,944	6,262	5,682
1985	6,601	3,636	2,965	10,028	5,400	4,628
1986	7,772	4,240	3,532	11,478	6,071	5,407
영 덕	2,773	1,494	1,279	3,039	1,565	1,474
강 구	1,078	594	484	1,679	868	811
남 정	503	277	226	840	456	384
달 산	229	129	100	577	312	265
지 품	473	258	215	954	526	428
축 산	613	350	263	1,229	630	599
영 해	1,046	552	494	1,497	795	702
병 곡	666	362	304	1,032	562	470
창 수	391	224	167	631	357	274

5 . 호 적 에 의 한 인 구 동 태 신 고

단위 : 명

구 분	합 계	출 생	사 망	혼 인	이 혼
1981	5,151	2,495	1,088	1,521	47
1982	5,178	2,306	1,235	1,573	64
1983	4,930	1,957	1,268	1,620	67
1984	4,425	1,604	1,222	1,486	113
1985	3,854	1,247	1,086	1,393	128
1986	3,515	1,044	987	1,389	95
영 덕	630	218	169	222	21
강 구	481	133	146	185	17
남 정	318	71	108	132	7
달 산	213	56	57	93	7
지 품	351	89	98	154	10
축 산	282	66	89	121	6
영 해	500	197	118	177	8
병 곡	431	123	120	176	12
창 수	309	91	82	129	7

의 한 인 구 이 동

전 입			전 출		
도 내	도 외	국외, 기타	도 내	도 외	국외, 기타
4,649	3,879	-	5,422	5,338	-
5,071	4,140	-	5,598	6,821	-
5,275	4,308	-	6,060	7,576	-
3,909	3,792	-	4,623	7,319	2
2,908	3,693	-	3,589	6,434	5
3,919	3,846	7	4,896	6,582	-
1,741	1,026	6	1,716	1,323	-
530	548	-	732	947	-
181	322	-	303	537	-
88	141	-	175	402	-
202	270	1	407	547	-
303	310	-	489	740	-
451	595	-	544	953	-
240	426	-	314	718	-
183	208	-	216	415	-

M. 새마을운동

1. 새 마을 현 황

단위 : 마을

구 분	마 을 수					
	계	기 초	자 조	자 립	자 영	복 지
1981	202	-	-	202	-	-
1982	202	-	-	198	6	-
1983	202	-	-	120	80	2
1984	202	-	-	66	133	3
1985	202	-	-	50	149	3
1986	202	-	-	40	154	8
영 덕	23	-	-	4	19	-
강 구	22	-	-	5	16	1
남 정	22	-	-	3	18	1
달 산	19	-	-	5	13	1
지 품	23	-	-	5	17	1
축 산	21	-	-	6	14	1
영 해	24	-	-	4	18	2
병 곡	25	-	-	4	21	-
창 수	23	-	-	4	18	1

2. 주택개량및취락개선

단위:천원

구 분	취락개선				주택개량			
	주택수	투자액			주택수	투자액		
		계	정부지원	주민부담		계	정부지원	주민부담
1981	-	-	-	-	40	352,312	-	353,312
1982	-	-	-	-	55	393,714	-	393,714
1983	-	-	-	-	64	577,200	-	464,640
1984	2	112,810	64,800	48,010	76	818,500	-	472,380
1985	1	36,100	27,800	8,300	55	649,610	-	594,610
1986	4	750,566	491,380	259,186	155	1,622,020	698,300	923,720
영 덕	-	-	-	-	2	112,560	104,520	8,040
강 구	-	-	-	-	3	137,600	63,620	74,040
남 정	1	146,720	110,400	36,320	24	210,960	94,720	116,240
달 산	-	-	-	-	-	-	-	-
지 품	-	-	-	-	4	15,120	8,040	7,080
축 산	1	309,646	160,180	149,466	36	327,940	127,180	200,760
영 해	-	-	-	-	34	300,610	94,720	205,890
병 곡	2	294,200	220,800	73,400	45	483,330	181,420	293,910
창 수	-	-	-	-	7	33,840	16,080	17,760

V. 농 업

1. 경 지 면 적

단위: ha, a

구 분	총 계 (ha)	논	밭	가 구 당 경 지 면 적 (a)		
				계	논	밭
1981	8,918	5,097	3,821	0.70	0.40	0.30
1982	8,758	5,048	3,710
1983	8,634	4,997	3,637
1984	8,415	4,885	3,530
1985	8,325	4,857	3,468
1986	8,287	4,830	3,457
영 덕
강 구
남 정
달 산
지 품
축 산
영 해
병 곡
창 수

2. 식량작물생산량총괄(1)

단위 : 면적 : ha, 10a 당수량 : kg, 생산량 : %

구분	합계			미곡			맥류		
	면적	10a 당수량	생산량	면적	10a 당수량	생산량	면적	10a 당수량	생산량
1981	-	-	-	-	-	-	-	-	-
1982	-	-	-	-	-	-	-	-	-
1983	7,792.3	327	25,489	4,506	398	17,933	1,748	284	4,964
1984	8,220.9	340	27,923	4,515	434	19,618	2,160.3	255	5,508.2
1985	7,111.7	330	23,913.6	4,355	414	18,030	1,313	255	3,348
1986	6,896	294	20,299	4,355	344	14,981	1,145	240	2,748

계속

구분	잡곡			두류			서류		
	면적	10a 당수량	생산량	면적	10a 당수량	생산량	면적	10a 당수량	생산량
1981	-	-	-	-	-	-	-	-	-
1982	-	-	-	-	-	-	-	-	-
1983	49.3	70	35	1,223	135	1,653	266	340	904
1984	56.4	146	82.5	1,223.2	146	1,789.3	266	347	925
1985	53.5	178	95.3	1,181.2	141	1,662.3	209	372	778
1986	61	149	91	1,120	142	1,596	215	411	883

2. 식 량 작 물

구 분	합 계 (미 곡)			수 도 (논 벼)		
	면 적	10a 당수량	생 산 량	면 적	10a 당수량	생 산 량
1981	-	-	-	-	-	-
1982	-	-	-	-	-	-
1983	4,506	398	17,933	4,506	398	17,933
1984	4,515	434	19,618	4,515	434	19,618
1985	4,355	414	18,030	4,355	414	18,030
1986	4,355	344	14,981	4,355	344	14,981

계

구 분	대 맥 (보 리)			과 맥		
	면 적	10 a 당수량	생 산 량	면 적	10a 당수량	생 산 량
1981	-	-	-	-	-	-
1982	-	-	-	-	-	-
1983	1,741	284	4,945	-	-	-
1984	2,155	255	5,495	-	-	-
1985	1,313	255	3,348	-	-	-
1986	1,145	240	2,748	-	-	-

계

구 분	합 계 (두 류)			대 두 (콩)		
	면 적	10a 당수량	생 산 량	면 적	10a 당수량	생 산 량
1981	-	-	-	-	-	-
1982	-	-	-	-	-	-
1983	1,223	135	1,653	1,150.2	137	1,577.7
1984	1,223.2	146	1,789.3	1,157	148	1,712
1985	1,181.2	141	1,662.3	1,104	143	1,577
1986	1,120	142	1,596	1,068	144	1,536

생산량 총괄(2)

육 도 (발 벼)			합 계 (맥 류)		
면 적	10a 당수량	생 산 량	면 적	10a 당수량	생 산 량
-	-	-	-	-	-
-	-	-	-	-	-
-	-	-	1,748	284	4,964
-	-	-	2,160.3	255	5,508.2
-	-	-	1,313	255	3,348
-	-	-	1,145	240	2,748

속

소 맥 (밀)			호 맥 (호 밀)		
면 적	10a 당수량	생 산 량	면 적	10a 당수량	생 산 량
-	-	-	-	-	-
-	-	-	-	-	-
5	300	15	2	200	4
3	310	9.3	2.3	170	3.9
-	-	-	-	-	-
-	-	-	-	-	-

속

소 두 (팔)			녹 두		
면 적	10a 당수량	생 산 량	면 적	10a 당수량	생 산 량
-	-	-	-	-	-
-	-	-	-	-	-
38	111	42	7.8	94	7.3
39	113	44	4.2	101	4.3
40.3	111	44.8	5.8	100	5.8
26	108	28	2	100	2

2. 식량작물생산량총괄(3)

구 분	기 타			합 계				
	면 적	10a 당수량	생 산 량	면 적	10a 당 수 량		생 산 량	
					생서중량	정곡중량	생서중량	정곡중량
1981	-	-	-	-	-	-	-	-
1982	-	-	-	-	-	-	-	-
1983	27	96	26	266	1,313	340	3,494	904
1984	23	126	29	266	1,360	347	3,572	925
1985	31.1	112	34.7	209	1,427	372	2,938	778
1986	24	125	30	215	1,587	411	3,412	883

계 속

구 분	고 구 마					
	면 적	10 a 당 수 량		생 산 량		
		생서중량	정곡중량	생서중량	정곡중량	
1981	-	-	-	-	-	
1982	-	-	-	-	-	
1983	103	1,806	560	1,864	578	
1984	115	1,664	516	1,912	593	
1985	108	1,632	506	1,648	511	
1986	106	1,719	533	1,822	565	

계 속

구 분	감 자				
	면 적	10a 당 수 량		생 산 량	
		생서중량	정곡중량	생서중량	정곡중량
1981	-	-	-	-	-
1982	-	-	-	-	-
1983	163	1,000	200	1,630	326
1984	151	1,000	220	1,660	332
1985	108	1,235	247	1,335	267
1986	109	1,460	292	1,590	318

3. 채소류 생산량(1)

단위 : ha, kg, %

구분	합계			무우		
	면적	10a 당	수량	계		
				면적	10a 당	수량
1981	1,381.5	1,703	23,534.1	120.3	4,240	5,100.6
1982	1,632.5	1,660	27,103	137.1	4,225	5,793
1983	1,696.6	1,634	27,730.9	133.5	4,306	5,747.9
1984	1,575.4	1,636	25,766.4	107	4,741	5,073
1985	1,737.4	1,593	27,677	113	4,552	5,145
1986	1,754	1,634	28,657	97	4,192	4,067

계속

구분	무			우		
	춘		수량	추		수량
	면적	10a 당		면적	10a 당	
1981	28.1	2,956	830.6	92.2	4,631	4,270
1982	29.1	2,952	859	108	4,568	4,933
1983	26	3,019	732.9	107.5	4,665	5,015
1984	29	3,114	903	78	5,346	4,170
1985	39	3,220	1,255	74	5,255	3,889
1986	34	3,015	1,025	63	4,828	3,042

계속

구분	배			추		
	합계		수량	춘		수량
	면적	10a 당		면적	10a 당	
1981	159	6,043	10,622	35.2	3,311	1,095
1982	164.2	7,511	12,333	37.2	3,094	1,151
1983	157.6	8,034	12,662	34	3,050	1,037
1984	146	7,070	10,321	37	3,126	1,566
1985	141	7,462	10,521	37	3,422	1,266
1986	142	7,233	10,271	42	3,416	1,435

3. 채 소 류

구 분	배 추			양 배 추		
	추 기			면 적	10a 당	수 량
	면 적	10a 당	수 량			
1981	124.7	8,442	10,527	7.5	2,815	211
1982	127	8,805	11,182	7.5	2,813	211
1983	123.6	9,405	11,625	6	3,150	189
1984	103	8,980	9,249	13	2,500	325
1985	104	8,894	9,250	14	3,800	532
1986	106	8,936	8,836	9	3,233	291

계

구 분	참 외			수 박		
	면 적	10a 당	수 량	면 적	10a 당	수 량
1981	20.6	1,400	288	71.2	2,340	1,666
1982	29.6	1,379	408	123.8	2,340	2,897
1983	27	1,033	279	101	2,119	2,140
1984	28	1,740	487	152	2,420	3,678
1985	29	1,969	571	134	2,628	3,522
1986	32	1,887	604	203	2,542	5,162

계

구 분	가 지			토 마 도		
	면 적	10a 당	수 량	면 적	10a 당	수 량
1981	0.2	1,300	3	7.2	2,995	216
1982	-	-	-	8.2	2,991	245
1983	-	-	-	8	3,313	265
1984	-	-	-	6	3,076	184
1985	-	-	-	6	3,217	193
1986	-	-	-	6	2,150	177

생산량 (2)

오 이			호 박		
면적	10a 당	수량	면적	10a 당	수량
13.8	2,140	295	4	1,300	52
13.8	2,130	294	5	1,204	60
13	1,835	239	2	1,300	26
9	2,540	228	1	1,833	18
9	2,756	248	1	1,400	14
8	2,387	191	1	1,600	16

속

고 추			마 늘		
면적	10a 당	수량	면적	10a 당	수량
604.5	95.8	579.5	261	714	1,864
763	98	750	261	700	1,827
810.5	111	900	310	680	2,108
781	122	953	203	690	1,410
761	122	925	268	629	1,685
793	135	1,078	298	729	2,175

속

파			양 파		
면적	10a 당	수량	면적	10a 당	수량
44.5	2,500	1,113	41	3,061	1,255
44.5	2,528	1,125	41	2,013	825
51	2,516	1,283	45	3,202	144
64	2,448	1,567	16.4	3,890	628
60	2,815	1,689	50.4	3,833	1,931
63	2,425	1,528	59	4,310	2,543

3. 채 소 류

구 분	당 근			상 치		
	면 적	10a 당	수 량	면 적	10a 당	수 량
1981	4.2	1,700	71	2.2	1,600	35
1982	4.2	1,690	71	3.3	1,600	53
1983	6	1,767	106	3	1,933	58
1984	6	1,714	103	3	1,912	57
1985	7	1,929	135	2	1,800	36
1986	7	1,742	122	2	1,750	35

계

구 분	미 나 리			우 영		
	면 적	10a 당	수 량	면 적	10a 당	수 량
1981	0.5	1,500	8	-	-	-
1982	-	-	-	-	-	-
1983	-	-	-	-	-	-
1984	-	-	-	-	-	-
1985	-	-	-	-	-	-
1986	-	-	-	-	-	-

4. 특 용 작

단위 : ha, kg, %

구 분	합 계			면 화		
	면 적	10a 당	생 산 량	면 적	10a 당	생 산 량
1981	110.5	56	62.3	17.3	86	14.9
1982	114	61	70	22	88	19
1983	1,438	70	100.9	22.3	87	193
1984	200.3	79	157.6	22	93	20.5
1985	206	80	164	-	-	-
1986	213	73	156	-	-	-

생 산 량 (3)

생 강			시 금 치		
면 적	10a 당	수 량	면 적	10a 당	수 량
-	-	-	6.7	1,195	80
-	-	-	6.8	1,194	81
-	-	-	7	1,414	99
-	-	-	7	1,289	90
-	-	-	10	1,320	132
-	-	-	10	1,250	125

속

토 란			기 타		
면 적	10a 당	수 량	면 적	10a 당	수 량
-	-	-	12.3	610	75
-	-	-	19.5	677	132
-	-	-	15	1,260	189
-	-	-	30	1,319	396
-	-	-	32	1,244	398
-	-	-	24	1,133	272

물 생 산 량 (1)

유 채			참 깨		
면 적	10a 당	생 산 량	면 적	10a 당	생 산 량
10.1	37	3.7	59.3	46	27.5
-	-	-	75	53	40
-	-	-	104.5	68	70.6
-	-	-	128	65	83.5
-	-	-	157	70	110
-	-	-	172	66	113

4. 특용작물생산량(2)

구 분	들 개			땅 콩			기 타		
	면 적	10a 당	생산량	면 적	10a 당	생산량	면 적	10a 당	생산량
1981	16	65	10.4	-	-	-	7.9	77	6.1
1982	17	65	11	-	-	-	-	-	-
1983	17	65	11	-	-	-	-	-	-
1984	17	65	11	33.1	129	42.6	-	-	-
1985	17	65	11	32	134	43	-	-	-
1986	16	62	10	25	132	132	-	-	-

5. 과실류생산량(1)

단위 : ha, kg, %

구 분	합 계			사 과		
	면 적	10a 당	수 량	면 적	10a 당	수 량
1981	546.1	1,305	7,128.6	157	1,006	1,579
1982	569.4	1,743	9,925.7	195	1,205	2,337
1983	602	1,471	8,853	205	1,319	2,703
1984	582	1,489	8,667.4	205	1,351	2,299
1985	625	1,576	9,852	217	1,394	3,026
1986	913	1,323	12,082	217	1,480	3,212

5. 과실류 생산량(2)

구 분	배			복숭아			포도		
	면적	10a 당	수량	면적	10a 당	수량	면적	10a 당	수량
1981	31.4	1,167	366.3	305	1,653	5,041.6	7.4	534	39.5
1982	25	952	238	341	1,732	7,317	9	589	53
1983	25	948	237	354	1,647	5,832	12	392	47
1984	25	1,127	246.8	341	1,860	6,071	8	384	30.7
1985	25	988	237	365	1,785	6,516	12	483	58
1986	21	960	202	654	1,307	8,554	12	500	60

계속

구 분	밀			감			기타과실		
	면적	10a 당	수량	면적	10a 당	수량	면적	10a 당	수량
1981	-	-	-	42.1	219	92.4	3.3	279	9.8
1982	-	-	-	2	150	3.4	0.4	400	13
1983	-	-	-	-	-	-	6	567	34
1984	-	-	-	3	947	19.9	-	-	-
1985	-	-	-	4	700	28	2	650	13
1986	-	-	-	4	600	24	5	600	30

생 산 량

귀		백 작 약				황 기				적 작 약			
수량	농가수	면적	10a당	수량	농가수	면적	10a 당	수량	농가수	면적	10a 당	수량	농가수
-	-	-	-	-	-	-	-	-	-	-	-	-	-
-	-	4	180	7	-	-	-	-	-	-	-	-	-
-	-	4	175	7	-	-	-	-	-	-	-	-	-
-	-	4	175	7	69	-	-	-	-	-	-	-	-
-	-	4	175	7	69	-	-	-	-	-	-	-	-
-	-	3	920	27.6	58	-	-	-	-	-	-	-	-
-	-	1	920	9.2	19	-	-	-	-	-	-	-	-
-	-	-	-	-	-	-	-	-	-	-	-	-	-
-	-	1	920	9.2	19	-	-	-	-	-	-	-	-
-	-	-	-	-	-	-	-	-	-	-	-	-	-
-	-	-	-	-	-	-	-	-	-	-	-	-	-
-	-	-	-	-	-	-	-	-	-	-	-	-	-
-	-	-	-	-	-	-	-	-	-	-	-	-	-
-	-	-	-	-	-	-	-	-	-	-	-	-	-
-	-	1	930	9.2	20	-	-	-	-	-	-	-	-

속

호		황 금				방 풍				기 타			
수량	농가수	면적	10a당	수량	농가수	면적	10a 당	수량	농가수	면적	10a 당	수량	농가수
-	-	-	-	-	-	-	-	-	-	-	-	-	-
6	-	-	-	-	-	3	135	4	-	-	-	-	-
6	-	-	-	-	-	3	133	4	-	-	-	-	-
6	46	-	-	-	-	3	133	4	51	2	100	2	14
8	46	-	-	-	-	3	133	4	51	8	175	14	0.8
7	45	-	-	-	-	3	133	4	51	10	-	30	38
-	-	-	-	-	-	-	-	-	-	-	-	-	-
-	-	-	-	-	-	-	-	-	-	-	-	-	-
-	-	-	-	-	-	1	100	1	23	-	-	-	-
-	-	-	-	-	-	-	-	-	-	1	300	3.0	3
1.2	10	-	-	-	-	-	-	-	-	2	300	6.0	8
1.1	11	-	-	-	-	-	-	-	-	-	-	-	-
3.4	16	-	-	-	-	-	-	-	-	-	-	-	-
-	-	-	-	-	-	2	133	3	28	-	-	-	-
1.3	8	-	-	-	-	-	-	-	-	7	320	21	27

7. 양 송 이 생 산 량

단위 : 평, kg

구 분	합 계			준 기			추 기		
	면 적	평 수 확 량	수 량	면 적	평 수 확 량	수 량	면 적	평 수 확 량	수 량
1981	8,000	60	480	4,000	60	240	4,000	60	240
1982	8,000	59	470,370	4,000	67	266,340	4,000	51	204,030
1983	4,000	30	30,216	4,000	30	30,216	-	-	-
1984	6,500	54	348,814	4,000	57	227,320	2,500	49	121,494
1985	8,000	46.8	374,946	4,000	64.2	256,734	4,000	30	118,212
1986	8,000	40.0	323,807	4,000	50	200,690	4,000	31	123,117
영 덕	-	-	-	-	-	-	-	-	-
강 구	8,000	41.7	333,909	4,000	50.0	200,690	4,000	30.8	133,219
남 정	-	-	-	-	-	-	-	-	-
달 산	-	-	-	-	-	-	-	-	-
지 품	-	-	-	-	-	-	-	-	-
축 산	-	-	-	-	-	-	-	-	-
영 해	-	-	-	-	-	-	-	-	-
병 곡	-	-	-	-	-	-	-	-	-
창 수	-	-	-	-	-	-	-	-	-

8. 농 약 공 급 실 적

단위 : kg

구 분	수 도 용				
	계	살 균 제	살 충 제	제 초 제	기 타
1981	-	-	-	-	-
1982	-	-	-	-	-
1983	42,746	14,571	16,256	11,497	422
1984	47,157	17,679	17,080	12,134	264
1985	46,149	18,405	17,584	9,841	319
1986	49,229	19,143	18,439	10,890	757
영 덕	5,560	2,330	2,174	912	144
강 구	5,044	1,924	2,295	780	45
남 정	6,884	2,676	2,946	1,212	50
달 산	4,460	1,681	1,839	900	40
지 품	3,585	1,366	1,434	780	5
축 산	4,493	1,750	1,834	882	27
영 해	5,381	2,097	2,245	1,003	36
병 곡	8,481	3,145	1,542	3,467	327
창 부	5,341	2,174	2,130	954	83

9. 금 비 공 급 실 적

단위 : %

구 분	성 분 별				종 류 별	
	계	질 소 질	인 산 질	가 리 질	계	유 안
1981	3,927	1,895	1,002	1,030	7,749	49
1982	2,446	1,136	628	682	5,353	31
1983	2,943	1,411	733	799	6,107	65
1984	3,103	1,529	754	820	6,506	106
1985	3,358	1,621	829	908	8,264	73
1986	3,608	1,740	887	981	7,338	52
영 덕	415	210	110	95	816	5
강 구	276	129	68	79	499	3
남 정	314	143	77	94	618	5
달 산	325	145	91	89	649	4
지 품	517	247	133	137	1,024	4
축 산	327	155	82	90	666	6
영 해	375	181	92	102	769	4
병 곡	568	278	143	147	1,244	17
창 수	490	25	91	148	1,053	4

계 속

구 분	종 류 별						
	요 소	석 회 질 소	중 과 석	용 성 인 비	염 화 가 리	용 과 린	복 합 비 료
1981	2,028	-	2	109	129	137	5,295
1982	1,189	-	3	97	97	91	3,845
1983	1,476	-	1	81	113	101	4,270
1984	1,659	-	3	73	90	96	4,479
1985	1,577	-	11	52	119	155	4,859
1986	1,698	-	26	19	150	186	5,207
영 덕	201	-	7	-	23	2	578
강 구	140	-	1	-	8	5	342
남 정	159	-	1	5	14	10	424
달 산	116	-	2	4	16	28	479
지 품	195	-	2	1	16	21	785
축 산	128	-	2	-	16	38	476
영 해	205	-	2	2	18	3	535
병 곡	379	-	7	6	21	57	757
창 수	175	-	2	1	18	22	831

10. 농업용기구및

단위:대

구분	경운정지용기구			병충해			
	계	동력경운기	농용트랙터	합계	인력		
					계	살분기	분무기
1981	1,414	1,410	4	4,189	3,225	21	3,204
1982	1,677	1,670	7	4,033	3,019	8	3,011
1983	1,806	1,795	11	4,374	3,256	37	3,219
1984	1,960	1,944	16	4,556	3,203	21	3,182
1985	2,045	2,022	23	4,486	2,946	54	2,892
1986	2,385	2,357	28	2,054
영덕	217	214	3	245
강구	150	148	2	125
남정	143	141	2	194
달산	193	191	2	188
지품	353	352	1	326
축산	197	196	1	178
영해	281	278	3	220
병곡	461	450	11	325
창수	390	387	3	253

계

구분	농업용원동기						
	합계		발동기		전동기		예
	대수	마력	대수	마력	대수	마력	
1981	250	3,603	183	2,603	67	1,000	77
1982	534	4,423	343	3,270	191	1,153	79
1983	818	5,717	579	4,373	239	1,344	94
1984	815	5,470	586	4,095	229	1,375	100
1985	735	3,871	497	3,136	238	735	94
1986	911	...	569	...	342	...	80
영덕	154	...	106	...	48	...	8
강구	69	...	50	...	19	...	5
남정	95	...	48	...	47	...	14
달산	134	...	58	...	76	...	10
지품	62	...	48	...	14	...	7
축산	92	...	64	...	28	...	1
영해	148	...	113	...	35	...	7
병곡	87	...	35	...	52	...	25
창수	70	...	47	...	23	...	3

기계 보유 현황(1)

방 제 용 기 구				동력이앙기	동력파종기	농용양수기
동		력				
계	고속분무기	살분무기	분무기			
964	-	297	667	40	25	810
1,014	4	286	724	44	9	1,145
1,118	5	304	809	47	8	1,358
1,353	6	295	1,052	49	26	1,418
1,540	10	259	1,271	58	25	1,469
2,054	13	449	1,592	61	18	1,509
245	2	34	209	7	-	183
125	2	23	100	3	-	150
194	1	92	102	6	1	82
188	1	51	136	5	-	105
326	-	53	273	3	1	75
178	-	51	127	9	-	187
220	4	37	181	9	4	220
325	2	77	245	15	10	229
253	1	31	219	4	2	278

속

수		확		탈			곡		용		동력제초기
취		기		탈			곡		기		
동	력	바	인	인	력	계	반	자	자	동	
-	77	337	644	98	546	7	-	-	-	-	
-	79	301	777	80	697	10	-	-	-	-	
-	94	165	888	70	818	17	-	-	-	-	
4	96	160	797	52	745	33	-	-	-	-	
13	81	158	839	48	791	41	-	-	-	1	
4	76	...	848	72	776	43	-	-	-	2	
-	8	...	81	37	44	3	-	-	-	-	
-	5	...	52	3	49	4	-	-	-	-	
-	14	...	97	4	93	2	-	-	-	-	
-	10	...	108	-	108	1	-	-	-	-	
-	7	...	138	20	118	1	-	-	-	-	
-	1	...	80	-	80	3	-	-	-	-	
-	7	...	59	-	59	8	-	-	-	2	
4	21	...	128	8	120	18	-	-	-	-	
-	3	...	105	-	105	3	-	-	-	-	

10. 농업용기구및

구 분	값 기						건
	새 끼 틀			가 마 니 기 계			
	계	인 력	동 력	계	인 력	동 력	계
1981	461	362	99	327	302	25	1
1982	383	295	88	302	281	21	10
1983	297	204	93	185	160	25	9
1984	270	188	82	154	133	21	29
1985	295	236	59	75	66	9	5
1986	28
영 덕	-
강 구	-
남 정	-
달 산	-
지 품	-
축 산	4
영 해	1
병 곡	-
창 수	23

11. 추 곡 수

단위 : kg

구 분	실 적	벼 수		
		등 급		별 외
		1 등	2 등	
1981	15,499	5,727	8,253	1,463
1982	4,029,696	2,609,712	1,382,670	-
1983	4,219,884	2,875,662	1,295,622	48,600
1984	2,401,866	1,742,688	638,118	19,764
1985	2,873,556	1,960,902	878,040	34,614
1986	1,552,986	601,506	632,448	259,956
영 덕	201,096	124,308	59,670	12,528
강 구	84,942	31,536	37,584	14,418
남 정	81,702	39,636	34,992	6,858
달 산	198,072	89,586	82,450	23,976
지 품	71,550	26,190	26,946	13,014
축 산	384,534	113,940	168,642	82,620
영 해	152,280	53,190	71,928	22,626
병 곡	234,522	75,384	92,988	53,946
창 수	144,288	47,736	57,348	29,970

기계보유현황(2)

조 기		곡 물 가 공 기 계					동력절단기
평면식	순환식	계	현미기	정미기	정맥기	제분기	
-	1	625	129	156	173	167	21
7	3	555	124	149	158	124	41
6	3	540	124	149	153	114	338
26	3	541	124	146	145	126	754
-	5	541	124	146	145	126	948
14	14	929
-	-	126
-	-	41
-	-	42
-	-	62
-	4	187
-	-	225
-	1	48
-	-	43
14	9	155

매 실 적

잠정등외	매 실 적			
	일반매입	종 자	농 지 세	기 타
56	9,133	132	485	5,749
37,314	3,149,496	20,304	95,904	763,992
-	3,690,954	-	109,242	419,688
1,296	2,175,606	-	118,152	108,108
-	2,741,634	-	-	131,922
59,076	1,540,620	-	-	12,366
4,590	201,096	-	-	-
1,404	81,162	-	-	3,780
216	81,702	-	-	-
2,160	190,566	-	-	7,506
5,400	71,550	-	-	-
19,332	384,534	-	-	-
4,536	152,280	-	-	-
12,204	234,522	-	-	-
9,234	143,208	-	-	1,080

12. 하 곡 수

단위 : kg

구 분	합 계				결 보 리			
	계	1 등	2 등	등 외	계	1 등	2 등	등 외
1981	21,069	12,184	8,024	861	20,394	12,160	7,693	541
1982	3,672,540	2,551,160	1,096,810	24,570	3,606,300	2,526,800	1,057,150	22,350
1983	5,472,150	4,329,680	1,125,790	16,680	5,310,750	4,279,700	1,024,750	6,300
1984	5,053,100	3,778,500	1,245,250	29,350	5,030,100	3,778,520	1,245,250	29,350
1985	3,824,200	2,924,700	881,700	17,800	3,824,200	2,924,700	881,700	17,800
1986	2,662,650	2,064,350	590,750	7,550	2,662,650	2,064,350	590,750	7,550
영 덕	241,300	202,300	39,500	-	241,300	202,300	39,500	-
강 구	270,150	193,200	76,100	850	270,150	193,200	76,100	850
남 정	263,250	211,450	51,600	200	263,250	211,450	51,600	200
달 산	124,200	92,950	30,100	1,150	124,200	92,950	30,100	1,150
지 품	24,550	22,000	2,550	-	24,550	22,000	2,550	-
축 산	106,500	77,400	28,500	600	106,500	77,400	28,500	600
영 해	403,550	330,300	72,700	550	403,550	330,300	72,700	550
병 곡	1,113,500	846,650	263,650	3,200	1,113,500	846,650	263,650	3,200
창 수	115,150	88,100	26,050	1,000	115,150	88,100	26,050	1,000

13. 정부관리양곡

단위 : 보관능력 - %

구 분	합 계			정 부 농			
	동 수	평 수	보관능력	동 수	평 수	보관능력	동 수
1981	31	2,826	13,549	-	-	-	25
1982	51	3,692	16,092	-	-	-	25
1983	50	3,626	16,029	-	-	-	28
1984	50	3,626	16,029	-	-	-	28
1985	46	3,503	15,487	-	-	-	29
1986	38	3,122	14,319	-	-	-	27
영 덕	6	501	2,279	-	-	-	3
강 구	2	185	907	-	-	-	2
남 정	4	320	1,392	-	-	-	3
달 산	4	350	1,646	-	-	-	4
지 품	2	152	706	-	-	-	2
축 산	3	250	1,117	-	-	-	3
영 해	7	574	2,714	-	-	-	3
병 곡	5	500	2,313	-	-	-	5
창 수	5	290	1,245	-	-	-	2

매 실 적

쌀 보 리				밀			
계	1 등	2 등	등 외	계	1 등	2 등	등 외
3	-	-	3	672	24	331	317
300	-	60	-	65,940	24,360	39,600	1,980
-	-	-	-	161,400	49,980	101,040	10,380
-	-	-	-	-	-	-	-
-	-	-	-	-	-	-	-
-	-	-	-	-	-	-	-
-	-	-	-	-	-	-	-
-	-	-	-	-	-	-	-
-	-	-	-	-	-	-	-
-	-	-	-	-	-	-	-
-	-	-	-	-	-	-	-
-	-	-	-	-	-	-	-
-	-	-	-	-	-	-	-
-	-	-	-	-	-	-	-
-	-	-	-	-	-	-	-

보 관 창 고 현 황

협 창 고		통 운 창 고			민 간 창 고		
평 수	보관능력	동 수	평 수	보관능력	동 수	평 수	보관능력
2,338	11,256	-	-	-	6	488	2,293
2,338	11,256	-	-	-	26	1,294	4,836
2,492	11,413	-	-	-	22	1,134	4,646
2,492	11,413	-	-	-	22	1,134	4,606
2,592	11,903	-	-	-	17	911	3,584
2,488	11,632	-	-	-	11	634	2,687
251	1,160	-	-	-	3	250	1,119
185	907	-	-	-	-	-	-
300	1,333	-	-	-	1	20	59
350	1,646	-	-	-	-	-	-
152	706	-	-	-	-	-	-
250	1,117	-	-	-	-	-	-
300	1,470	-	-	-	4	274	1,244
500	2,313	-	-	-	-	-	-
200	980	-	-	-	3	90	265

14. 양 곡 도 정

구 분	정 부 관 리 양 곡 도 정 공 장						
	공 장 수	원 동 기 (HP)			산 능 력(D/T)		
		전 동 기	발 동 기	정 미	정 맥	압 맥	혼 합 곡
1981	-	-	-	-	-	-	-
1982	2	300	-	48	22	22	70.4
1983	2	300	-	48	22	22	70.4
1984	2	300	-	48	22	22	70.4
1985	2	895	-	48	14	14	-
1986	2	835	-	48	15	15	-
영 덕	1	460	-	24	7.5	7.5	-
강 구	-	-	-	-	-	-	-
남 정	-	-	-	-	-	-	-
달 산	-	-	-	-	-	-	-
지 품	-	-	-	-	-	-	-
축 산	-	-	-	-	-	-	-
영 해	1	375	-	24	7.5	7.5	-
병 곡	-	-	-	-	-	-	-
창 수	-	-	-	-	-	-	-

15. 엽 연 초

단위 : 면적 - ha, 생산량 - kg, 금액 - 1,000 원

구 분	합			계		항 색		
	경작가구	경작면적	10a 당 수 량	생 산 량	수 납 금액	경작가구	경작면적	10a 당 수 량
1981	1,034	618.8	226	1,401,230.5	2,828,912	1,034	618.8	226
1982	1,177	670.1	258	1,735,068.0	3,545,117	1,177	670.1	258
1983	1,112	632.8	257	1,629,402.0	3,463,519	1,112	632.8	257
1984	1,062	633.7	240	1,522,391.5	3,362,890	1,062	633.7	240
1985	934	625.6	207	1,292,605.0	3,237,512	934	625.6	206.6
1986	853	596.6	221	1,321,139.5	3,110,816	853	596.6	221

16. 협 동

단위: 천원

구 분	조 합 수	조합원수	직 원 수			주 요 협 동		
			계	남	여	구매사업	판매사업	이용사업
1981	9	11,326	141	95	46	3,325,878	831,911	2,583
1982	9	11,785	174	123	51	1,003,735	1,535,920	162,836
1983	9	13,477	173	117	56	1,016,248	1,909,443	212,390
1984	9	12,573	175	117	58	958,270	2,708,238	213,610
1985	9	12,131	179	121	58	1,002,334	4,008,334	176,731
1986	9	12,015	186	127	59	1,006,473	3,866,945	158,353
군 지 부	-	-	26	18	8	308,563	1,093,365	-
단위조합	9	12,015	160	109	51	1,006,473	3,866,945	158,353

17. 농지개량조합현황

단위: 면적; ha, 금액; 천원

구 분	몽리(인가)면적	조합원수	예 산 액	조 합 비 부 과		
				면 적	10a 당 (원)	총 액
1981	1,911.4	5,498	270,652	1,716.3	14,141	242,708
1982	1,947.4	5,269	301,045	1,700.9	16,269	276,727
1983	2,235.5	5,439	344,579	1,759.1	16,521	290,898
1984	2,405.8	5,455	376,473	1,780.6	16,521	290,898
1985	2,043.8	5,261	396,963	1,758.2	17,766	312,383
1986	2,465.9	5,307	382,376	1,507.9	18,307	276,054

조 합 현 황

사업실적		연 중 용 자 실 적			연 말 현 재 예 금 잔 고		
가공사업	공제사업	계	금융자금	재정자금	계	저축성예금	요금불예금
-	-	8,847,428	6,047,239	2,800,189	2,749,687	1,719,623	1,030,064
-	-	13,338,528	9,682,292	4,656,236	3,154,680	1,688,623	1,466,057
-	134,202	14,224,534	12,774,091	4,784,354	3,344,143	1,774,297	1,569,846
-	59,242	22,378,882	14,837,759	7,541,123	3,355,893	2,022,326	1,333,567
-	122,508	23,493,195	15,755,494	7,737,701	3,867,265	2,657,852	1,209,413
-	132,543	31,654,659	25,656,508	5,998,151	5,474,309	3,252,882	2,221,427
-	132,543	8,928,421	7,874,352	1,554,069	5,474,309	3,252,882	2,221,427
-	6,240,590	22,726,238	18,282,156	4,444,082	18,011,223	17,004,476	1,006,747

18. 농사자금용자실적(1)

구분	총계	금 용 부 문 자 금								
		소계	운 전 시 설						증기생산	조합시설
			농기업운전	조합운전	농수산단체	수출준비	일반자금			
1981	5,418,754	1,098,074	109,700	34,000	-	-	445,117	270,827	83,030	
1982	6,311,853	1,131,445	141,860	88,000	-	-	482,616	186,241	73,130	
1983	7,313,106	1,597,682	202,535	258,000	-	-	714,168	195,907	63,720	
1984	8,565,750	1,698,163	262,526	160,000	-	-	752,768	283,380	35,240	
1985	9,604,811	1,821,345	376,871	140,000	-	-	681,532	379,787	58,590	
1986	9,997,989	3,673,160	329,900	445,000	61,000	-	2,434,291	-	17,000	

18. 농 사 자 금

구 분	금 용 부 문 자 금					소 계	재 정 자 금		
	운 전 시 설		금 용	기 타			단기운전	수리자금	중 기
	농기업시설	에너지시설		채형저축	공공운전				
1981	128,900	22,200	4,300	-	-	4,320,680	-	397,131	75,152
1982	117,468	22,200	19,930	-	-	5,180,408	-	402,470	71,064
1983	106,332	3,000	34,220	-	9,800	5,715,414	-	443,016	85,508
1984	129,289	9,530	65,430	-	-	6,867,587	92,400	455,600	86,914
1985	93,307	6,260	84,988	-	-	7,783,476	92,400	529,676	120,569
1986	4,000	-	231,969	150,000	-	6,324,829	530,912	123,144	30,193

VI. 축산 및 임야

1. 가축가금사양

단위: 가구, 마리

구 분	한 우		젖 소		마 필	
	사 육 호 수	마 리 수	사 육 호 수	마 리 수	사 육 호 수	마 리 수
1981	8,583	4,726	7	25	-	-
1982	3,888	5,547	5	23	-	-
1983	4,323	6,738	6	29	-	-
1984	4,598	10,000	17	70	-	-
1985	4,484	7,795	21	87	-	-
1986	3,740	6,134	26	133	-	-
영 덕	469	939	5	31	-	-
강 구	271	529	-	-	-	-
남 정	418	601	3	22	-	-
달 산	330	462	-	-	-	-
지 품	574	904	-	-	-	-
축 산	375	635	7	25	-	-
영 해	214	429	8	35	-	-
병 곡	582	911	3	20	-	-
창 수	507	724	-	-	-	-

용 자 실 적 (2)

농어민 후계자	및 기		타 부 문 자 금				차 단 자 금
	국민투자기금	통 합 자 금					
		단 기 농 사	농 업 개 발	종 합 개 발	농 업 기 계 화	농 촌 주 택	
33,000	534,760	979,897	254,984	-	201,615	1,736,264	107,877
101,000	647,760	1,305,177	301,568	52,000	348,065	1,729,420	231,344
170,000	731,376	962,323	323,130	111,170	420,763	1,790,680	695,458
333,540	776,410	955,745	518,037	193,958	603,724	2,026,931	824,328
666,560	784,040	1,006,701	667,811	177,153	641,152	2,318,968	778,446
449,400	482,910	3,263,643	499,104	31,400	220,751	585,458	107,014

가 구 및 마 리 (1)

돼 지		면 양		사 슴		개	
사 육 호 수	마 리 수	사 육 호 수	마 리 수	사 육 호 수	마 리 수	사 육 호 수	마 리 수
1,011	6,542	-	-	-	-	1,695	2,171
1,293	8,614	-	-	-	-	2,964	4,836
1,292	11,985	42	133	2	17	2,697	3,766
916	4,500	-	-	2	19	1,824	2,905
696	6,770	-	-	3	25	1,374	1,913
782	10,216	-	-	5	43	1,445	2,128
201	2,376	-	-	-	-	302	470
182	1,963	-	-	-	-	457	705
37	442	-	-	1	15	32	50
4	49	-	-	-	-	27	62
40	978	-	-	-	-	132	172
42	914	-	-	1	6	54	97
172	2,181	-	-	2	7	238	278
94	391	-	-	1	15	141	214
10	922	-	-	-	-	72	80

1. 가축가금사양

구 분	산 양		토 끼		닭	
	사 육 호 수	마 리 수	사 육 호 수	마 리 수	사 육 호 수	마 리 수
1981	401	1,107	312	1,316	1,369	17,000
1982	438	1,283	595	2,379	1,211	19,732
1983	730	2,781	530	2,300	960	23,705
1984	726	3,517	294	1,467	...	30,000
1985	626	2,689	182	1,048	773	33,088
1986	484	1,756	106	1,592	678	29,426
영 덕	39	164	5	75	76	12,488
강 구	21	112	6	282	65	5,475
남 정	31	136	1	570	36	157
달 산	46	143	6	10	92	331
지 품	89	530	13	76	97	8,118
축 산	32	99	6	15	35	536
영 해	17	57	22	393	48	350
병 곡	121	265	32	115	155	690
창 수	88	250	15	56	74	1,279

2. 한우 (고기소) 사육가구및성별마리

단위 : 가구, 마리

구 분	사 육 규 모 별 가 구								성 별 마 리 수		
	계	1 ~ 2 마 리	3 ~ 6	7 ~ 14	15 ~ 29	30 ~ 39	40 ~ 49	50 마리 이 상	계	우	♂
1981	3,583	3,446	99	31	7	-	-	-	4,726	2,637	2,089
1982	3,888	3,617	226	38	7	-	-	-	5,547	3,375	2,172
1983	4,323	3,423	354	38	8	-	-	-	6,738	4,662	2,076
1984	7,704	5,269	1,565	609	297	-	-	-	10,000
1985	4,484	3,924	466	81	13	-	-	-	7,795	5,895	1,900
1986	3,740	3,382	284	56	17	-	-	1	6,134	4,567	1,567
영 덕	469	392	59	14	4	-	-	-	939	519	420
강 구	271	216	45	8	2	-	-	-	529	343	186
남 정	418	391	23	3	1	-	-	-	601	527	74
달 산	330	308	19	3	-	-	-	-	462	301	161
지 품	574	519	44	9	2	-	-	-	904	518	386
축 산	375	337	31	5	2	-	-	-	635	485	150
영 해	214	186	20	4	4	-	-	-	429	393	36
병 곡	582	542	31	7	1	-	-	1	911	840	71
창 수	507	491	12	3	1	-	-	-	724	641	83

가 구 및 마 리 (2)

오 리 이		칠 면 조		거 위		꿀 별	
사 육 호 수	마 리 수	사 육 호 수	마 리 수	사 육 호 수	마 리 수	사 육 호 수	마 리 수
98	421	11	19	5	8	336	2,716
112	359	6	13	5	9	410	2,977
104	444	5	16	7	10	444	4,579
88	431	2	3	2	5	478	4,640
69	1,731	1	2	1	2	480	5,544
88	307	2	8	5	16	482	6,371
6	28	-	-	1	2	41	742
10	23	-	-	-	-	26	288
1	2	-	-	-	-	50	567
4	9	-	-	-	-	96	746
7	35	-	-	-	-	94	1,080
3	11	-	-	-	-	26	280
25	96	-	-	3	12	34	727
30	97	2	8	1	2	48	779
2	6	-	-	-	-	67	1,162

3. 돼 지 사 육 가 구

단위 : 가 구

구 분	사 육 규 모 별 가 구							
	계	1~4마리	5~9	10~19	20~29	30~49	50~99	100마리 이상
1981	1,011	-	-	-	-	-	-	-
1982	1,293	-	-	-	-	-	-	-
1983	1,292	-	-	-	-	-	-	-
1984	7,704	-	-	-	-	-	-	-
1985	6,770	-	-	-	-	-	-	-
1986	782	418	132	138	29	26	25	14
영 덕	201	122	26	29	4	5	13	2
강 구	182	91	41	33	4	5	6	2
남 정	37	18	7	7	1	3	-	1
달 산	4	2	1	-	-	1	-	-
지 품	40	9	5	19	2	4	-	1
축 산	42	4	12	19	3	2	1	1
영 해	172	95	26	23	13	4	5	6
병 곡	94	71	14	6	2	1	-	-
창 수	10	6	-	2	-	1	-	1

10. 소 유 별

단위 : ha

구 분	총 계	국 유 림				
		계	산 림 청 소 관		타 부 처 소 관	영 림 서 소 관
			요 존	불 요 존		
1981	43,557	3,365	4	3,354	3,893	-
1982	59,460	23,166	4	3,353	3,893	15,916
1983	43,808	7,245	4	3,348	3,893	-
1984	59,749	7,245	4	3,348	3,893	15,999
1985	59,749	7,245	4	3,348	3,893	16,030
1986	59,734	23,339	4	3,412	3,893	16,030
영 덕	3,022	94	4	80	10	-
강 구	2,265	135	-	131	4	-
남 정	5,759	2,105	-	2,078	27	-
달 산	5,485	1,001	-	999	2	-
지 품	8,702	981	-	3	978	-
축 산	4,768	242	-	22	220	-
영 해	3,767	1,122	-	3	1,119	-
병 곡	2,740	396	-	30	366	-
창 수	7,196	1,233	-	66	1,167	-

11. 임 상 별

단위 : ha

구 분	총 계	임 목 지				
		계	침 엽 수	활 엽 수	혼 유 림	죽 림
1981	43,557	43,072	26,722	2,141	14,209	4
1982	59,460	58,699	33,154	5,061	20,480	4
1983	43,808	43,233	26,721	2,499	14,009	4
1984	59,749	59,332	33,321	5,457	20,550	4
1985	59,749	59,355	33,364	5,467	20,580	4
1986	59,734	59,414	33,312	5,539	20,559	4

임 야 면 적

공 유 립				미 조 사 지
계	도 유 립	시 군 유 립	사 유 립	
6,893	-	6,893	29,413	-
6,893	-	6,893	29,401	-
6,893	-	6,893	29,670	-
6,893	-	6,893	29,612	-
6,893	-	6,893	29,578	-
6,893	-	6,893	29,502	-
634	-	634	2,294	-
536	-	536	1,594	-
1,602	-	1,602	2,052	-
1,218	-	1,218	3,266	-
1,294	-	1,294	6,427	-
278	-	278	4,248	-
511	-	511	2,134	-
214	-	214	2,130	-
606	-	606	5,357	-

임 야 면 적

무 임 목 지					미 조 사 지
계	미 임 목 지	황 폐 지	개 간	기 타	
481	392	23	-	66	-
761	319	367	-	75	-
575	178	321	-	76	-
417	47	284	-	86	-
394	48	259	-	87	-
320	114	115	-	91	-

12. 임상별 임목축적

단위 : m³

구 분	총 계	침엽수	활엽수	혼유림	죽림(속)
1981	490,364	304,684	35,667	150,013	27,182
1982	1,566,999	773,120	251,938	541,941	-
1983	1,566,999	773,120	251,938	541,941	-
1984	1,692,222	826,200	275,868	590,154	-
1985	1,756,116	856,681	284,175	612,260	-
1986	1,821,929	887,288	292,784	641,857	-

13. 수묘생산실적

단위 : 천 m³, 천본

구 분	업자수	사업면적	상면적	양 묘		
				계	성묘	유묘
1981	5	71.6	47.9	889	594	295
1982	2	40	27	859	583	276
1983	3	28	19	520	520	501
1984	2	27	18	472	472	481
1985	1	21	14	698	698	298
1986	1	12	8	896	482	414
영덕	1	5	3	429	365	64
강구	-	-	-	-	-	-
남정	-	-	-	-	-	-
달산	-	-	-	-	-	-
지품	-	3	2	94	94	-
축산	-	4	3	373	23	350
영해	-	-	-	-	-	-
병곡	-	-	-	-	-	-
창수	-	-	-	-	-	-

14. 사방사업 실적

단위 : 면적 - ha, 연장 - m, 본수 - 천본, 공사비 - 천원

구분	합 계			산 지 사 방		
	면 적	식 재 본 수	공 사 비	면 적	식 재 본 수	공 사 비
1981	220	1,125	532,483	215	1,075	528,380
1982	81	405	175,850	81	405	175,850
1983	37	186	161,289	37	186	161,289
1984	37	185	158,446	37	185	158,446
1985	107	535	392,444	107	535	392,444
1986	67	345	286,959	65	325	278,271
영 덕	-	-	-	-	-	-
강 구	8	40	24,479	8	40	24,429
남 정	-	-	-	-	-	-
달 산	8	40	37,063	8	40	37,063
지 품	10	50	44,379	10	50	44,379
축 산	19	95	82,619	19	95	82,619
영 해	3	15	13,561	3	15	13,511
병 곡	19	105	84,138	17	85	75,430
창 수	-	-	-	-	-	-

계 속

구분	해 안 사 방			야 계 사 방	
	면 적	식 재 본 수	공 사 비	연 장	공 사 비
1981	5	50	4,103	-	-
1982	-	-	-	-	-
1983	-	-	-	-	-
1984	-	-	-	-	-
1985	-	-	-	-	-
1986	2	20	8,688	-	-
영 덕	-	-	-	-	-
강 구	-	-	-	-	-
남 정	-	-	-	-	-
달 산	-	-	-	-	-
지 품	-	-	-	-	-
축 산	-	-	-	-	-
영 해	-	-	-	-	-
병 곡	2	20	8,688	-	-
창 수	-	-	-	-	-

15. 조 립

단위 : ha, 천본

구 분	총 계		장 기 수		특 용 수	
	면 적	본 수	면 적	본 수	면 적	본 수
1981	705	821.2	188	564	-	-
1982	638	827	202	606	-	-
1983	253	383	97	291	-	-
1984	208	413	114	342	-	-
1985	112.8	216.72	61	183	-	-
1986	105	197.2	57	171	-	-
영 덕	10	20	6	18	-	-
강 구	10.5	17.6	5	15	-	-
남 정	12.5	25.5	7	21	-	-
달 산	9.1	13.6	3.6	10.8	-	-
지 품	13.5	18.8	5	15	-	-
축 산	12.9	29	8.9	26.7	-	-
영 해	10.5	18.6	5	15	-	-
병 곡	10	20	6	18	-	-
창 수	16	34.1	10.5	31.5	-	-

16. 임 산 물

단위 : kg

구 분	생				
	계	밤	호 두	잣	대 추
1981	-	-	-	-	-
1982	41,976	36,380	748	128	-
1983	207,677	197,975	1,200	150	450
1984	149,073	143,173	800	-	300
1985	194,221	183,968	3,328	-	2,550
1986	122,166	110,000	4,836	-	3,555
영 덕	10,693	10,150	418	-	15
강 구	21,557	21,379	-	-	83
남 정	5,211	4,286	502	-	113
달 산	9,783	7,666	727	-	790
지 품	28,297	26,372	1,234	-	61
축 산	10,383	8,273	577	-	1,203
영 해	10,997	9,628	624	-	110
병 곡	18,505	17,818	100	-	402
창 수	6,740	4,428	654	-	778

현 황

1986.12.31 현재

축 성 수		유 실 수		기 타	
면 적	본 수	면 적	본 수	면 적	본 수
516	256.8	1	0.4	-	-
420	216	10	4	6	1
141	78	10	4	5	10
94	50	-	-	-	21
50	28	1.8	0.72	-	5
48	23.2	-	-	-	3
4	2	-	-	-	-
5.5	2.6	-	-	-	-
5.5	3	-	-	-	1.5
5.5	2.6	-	-	-	0.2
8.5	3.8	-	-	-	-
4	2	-	-	-	0.3
5.5	2.6	-	-	-	1
4	2	-	-	-	-
5.5	2.6	-	-	-	-

자료: '86조립실적보고

생 산 량 (1)

종		실			
도 토 리	낙 엽 종 실	은 행	산 딸 기	기 타	
-	-	-	-	-	
3,135	-	185	1,380	20	
5,500	-	156	700	1,546	
3,500	-	150	400	750	
3,600	-	375	400	-	
2,200	-	375	350	850	
-	-	90	20	-	
30	-	15	25	25	
200	-	-	40	70	
370	-	-	70	160	
400	-	-	50	180	
250	-	-	30	50	
350	-	150	25	110	
100	-	-	30	55	
500	-	120	60	200	

16. 임 산 물

구 분	버섯				굴 참 나무 접 질	수 지
	계	송 이	표 고	기 타		
1981	-	-	-	-	-	-
1982	36,323	36,173	150	-	9,000	-
1983	136,713	135,812	902	-	5,920	-
1984	67,493	66,203	1,290	-	5,389	-
1985	127,836	126,076	1,760	-	-	-
1986	32,000	30,000	2,000	-	-	-
영 덕	292	292	-	-	-	-
강 구	3,720	3,720	-	-	-	-
남 정	4,600	4,250	350	-	-	-
달 산	2,050	2,050	-	-	-	-
지 품	3,633	3,233	400	-	-	-
축 산	5,859	5,859	-	-	-	-
영 해	3,928	3,928	-	-	-	-
병 곡	2,720	2,720	-	-	-	-
창 수	5,198	3,948	1,250	-	-	-

계

구 분	약 용 (kg)				용 재 (m ³)	죽 재 (속)
	계	약 초	산 수 유	기 타		
1981	-	-	-	-	-	-
1982	1,860	1,860	-	-	1,995	-
1983	4,630	3,650	75	905	4,730	-
1984	5,325	5,250	75	-	7,427	-
1985	5,630	5,630	-	-	4,294	-
1986	10,280	10,280	-	-	6,876	-
영 덕	-	280	-	-	-	-
강 구	-	490	-	-	-	-
남 정	-	970	-	-	-	-
달 산	-	2,090	-	-	-	-
지 품	-	2,065	-	-	-	-
축 산	-	310	-	-	-	-
영 해	-	1,060	-	-	-	-
병 곡	-	660	-	-	-	-
창 수	-	2,365	-	-	-	-

생 산 량 (2)

섬유원료	탄닌원료	연 료 (M%)				
		계	장 작	목 탄	지 엽	기 타
-	-	-	-	-	-	-
26,140	-	38,896	1,150	-	20,013	17,733
30,000	250	32,536	922	-	26,378	5,236
30,000	100	33,358	996	-	27,319	5,043
33,000	120	28,788	1,521	-	27,267	-
29,000	1,400	26,305	1,371	-	24,934	-
-	-	2,676	2	-	2,674	-
-	-	2,223	4	-	2,219	-
-	200	2,461	16	-	2,445	-
12,000	350	2,653	374	-	2,279	-
17,000	260	3,625	401	-	3,224	-
-	100	2,265	65	-	2,200	-
-	150	3,043	10	-	3,033	-
-	-	3,051	4	-	3,047	-
-	400	4,308	495	-	3,813	-

속

녹 비 (M%)	퇴비원료 (M%)	사 료 (M%)	떡갈나무잎 (상자)	산 나 물 (kg)	토 석 류 (m³)	기 타 (kg)
-	-	-	-	-	-	-
-	45,000	5,263	-	1,850	19,979	-
1,750	47,456	5,970	-	5,100	10,000	3,350
2,327	98,000	13,684	-	1,000	2,223	-
-	83,000	35,099	-	1,200	-	-
-	51,610	6,831	-	2,865	4,662	-
-	5,080	975	-	140	-	-
-	5,880	634	-	210	-	-
-	4,370	680	-	280	-	-
-	5,680	554	-	475	-	-
-	8,080	1,063	-	380	4,662	-
-	4,610	692	-	310	-	-
-	4,670	363	-	260	-	-
-	6,090	1,020	-	245	-	-
-	7,150	850	-	565	-	-

17. 산림피해및부정

단위 : ha, 천원

구 분	합 계			도 별			무허가벌채		
	건 수	면 적	피해액	건 수	면 적	피해액	건 수	면 적	피해액
1981	4	2.0	32	-	-	-	-	-	-
1982	17	9.0	299	3	-	49	5	1	33
1983	41	16.14	547	-	-	-	-	-	-
1984	4	3.0	131	-	-	-	-	-	-
1985	9	0.96	188	-	-	-	-	-	-
1986	17	5.86	266	-	-	-	1	0.03	8
영 덕	7	0.28	19	-	-	-	-	-	-
강 구	1	0.30	8	-	-	-	1	0.03	8
남 정	1	4.73	150	-	-	-	-	-	-
달 산	3	0.13	73	-	-	-	-	-	-
지 품	-	-	-	-	-	-	-	-	-
축 산	-	-	-	-	-	-	-	-	-
영 해	1	0.41	5	-	-	-	-	-	-
병 곡	4	0.01	11	-	-	-	-	-	-
창 수	-	-	-	-	-	-	-	-	-

18. 목재생산

단위 : m³

구 분	영림계획벌채			허가벌채			비지정벌채		
	신고및 허가량	생산량	공급량	신고및 허가량	생산량	공급량	신고및 허가량	생산량	공급량
1981	3,984	3,137	2,512	7	7	7	-	-	-
1982	1,330	440	360	207	166	166	-	-	-
1983	3,967	3,966	3,336	140	140	10	-	-	-
1984	6,354	5,088	5,083	905	568	568	-	-	-
1985	6,494	2,596	2,596	499	416	416	-	-	-
1986	7,788	4,486	4,486	207	140	140	18	12	12

임산물단속상황

산림훼손			산화			기타			부정임산물		
건수	면적	피해액	건수	면적	피해액	건수	면적	피해액	건수	면적	피해액
-	-	-	4	2.0	32	-	-	-	-	-	-
1	-	60	-	-	-	8	8	157	-	-	-
1	0.06	40	1	13.0	290	39	3.08	217	-	-	-
-	-	-	1	2.0	84	3	1.0	47	-	-	-
-	0.02	9	-	-	-	3	0.26	35	-	-	-
1	0.4	59	1	5.0	150	14	0.72	49	-	-	-
-	-	-	-	-	-	7	0.28	19	-	-	-
-	-	-	-	-	-	-	-	-	-	-	-
-	-	-	1	5.0	150	-	-	-	-	-	-
-	-	-	-	-	-	-	-	-	-	-	-
1	0.11	59	-	-	-	2	0.02	14	-	-	-
-	-	-	-	-	-	-	-	-	-	-	-
-	-	-	-	-	-	1	0.41	5	-	-	-
-	-	-	-	-	-	4	0.01	11	-	-	-
-	-	-	-	-	-	-	-	-	-	-	-

및공급상황

기타벌채			포푸라			죽재(속)		
신허가량	생산량	공급량	신허가량	생산량	공급량	신허가량	생산량	허가량
13	13	13	103	87	87	-	-	-
-	-	-	2	2	2	-	-	-
-	-	-	-	-	-	-	-	-
168	157	157	217	202	202	-	-	-
95	86	86	648	589	589	-	-	-
142	126	126	267	267	267	-	-	-

19. 제재공장 및

구 분	공 장 수	총 동 력 (HP)	제 재 기		공장노동자	원 목		
			머 톱	동 근 톱		계	침 업 수	
							국 내 재	도 입 재
1981	8	221	12	4	52	4,922	4,857	-
1982	8	226	12	18	55	2,425	2,409	-
1983	9	244	13	19	62	3,053	2,993	-
1984	9	244	13	20	59	2,491	2,295	-
1985	9	259	13	20	59	1,828	1,712	-
1986	8	241	12	19	53	4,999	3,110	114
영 덕	1	28	4	4	13	509	463	46
강 구	1	20	1	2	4	600	600	-
남 정	-	-	-	-	-	-	-	-
달 산	-	-	-	-	-	-	-	-
지 품	-	-	-	-	-	-	-	-
축 산	1	20	1	2	5	101	98	-
영 해	3	118	4	6	20	3,015	1,226	68
병 곡	-	-	-	-	-	-	-	-
창 수	2	55	2	5	11	774	723	-

VII. 수 산 업

1. 어 업 가 구

단위 : 가구

구 분	가 자 가 구							고 용 자	
	총 계	경 영 자 가 구					계	전 업	
		계	전 업	검					
				소 계	제 1 종	제 2 종			
1981	2,782	2,467	184	2,283	1,820	463	315	204	
1982	
1983	
1984	
1985	
1986	2,439	1,863	572	1,291	912	379	576	200	

생 산 실 적

1986.12.31 현재

소 비 량 (㎡)		제 재 품 생 산 (㎡)				제 재 율 (%)
활 업 수		계	각 재	판 재	기 타	
국 내 재	도 입 재					
65	-	3,503	1,342	233	1,938	71
16	-	1,817	778	82	957	75
60	-	2,341	622	87	1,632	77
196	-	1,878	778	75	1,025	75
116	-	1,400	522	64	814	77
1,775	-	3,867	889	26	2,952	81
-	-	346	138	24	184	75
-	-	315	132	-	183	78
-	-	-	-	-	-	-
-	-	-	-	-	-	-
-	-	-	-	-	-	-
3	-	62	22	-	40	76
1,721	-	2,550	405	2	2,143	-
-	-	-	-	-	-	-
51	-	594	192	-	402	81

및 인 구

수			인 구 수						
가 구			총 계	경 영 자 가 구			고 용 자 가 구		
소 계	제 1 종	제 2 종		계	남	여	계	남	여
111	91	20	13,940	12,443	6,227	6,216	1,497	759	738
...
...
...
...
...
376	376	-	10,135	7,581	3,770	3,811	2,554	1,270	1,284

2. 수산업협동조합현황

단위: 명, %, 1,000 원

구 분	직 원 수	조 합 원 수	위 판 고	
			수 량	금 액
1981	66	2,365	39,096	6,470,498
1982	75	2,314	33,207	7,100,000
1983	75	2,247	22,871	7,774,317
1984	68	2,228	28,236	8,035,835
1985	69	2,250	26,894	8,007,832
1986	61	2,193	16,215	7,614,728
강구수협	33	1,140	8,795	3,784,686
축산수협	28	1,053	7,420	3,830,042

3. 수산물어획고(1)

단위: %, 1,000 원

구 분	합 계		어 류	
	수 량	금 액	수 량	금 액
1981	48,295	6,982,074	40,232	4,505,984
1982	39,454	18,435,390	34,440	5,579,280
1983	31,361	9,311,000	23,780	7,128,321
1984	34,792	10,543,000	26,109	6,969,464
1985	35,074	10,302,936	25,634	6,664,840
1986	28,759	13,335,200	14,769	5,442,553

3. 수 산 물 어 획 고 (2)

구 분	갑 각 류		연 체 동 물	
	수 량	금 액	수 량	금 액
1981	256	370,200	910	618,800
1982	342	434,340	2,631	11,347,503
1983	259	77,700	3,314	994,200
1984	494	639,253	2,301	2,052,492
1985	413	498,543	1,028	1,017,804
1986	479	572,077	1,204	1,295,918

계 속

구 분	기 타 수 산 물		해 조 류	
	수 량	금 액	수 량	금 액
1981	3,329	1,264,650	3,568	285,440
1982	388	275,868	1,653	798,399
1983	1,988	596,400	2,020	514,379
1984	2,359	705,341	3,529	176,450
1985	4,935	1,845,989	3,064	275,760
1986	10,842	5,535,203	1,465	489,449

4. 수산물계

단위: kg, 1,000원

구분	총계		어류		감각류	
	수량	금액	수량	금액	수량	금액
1981	-	-	-	-	-	-
1982	-	-	-	-	-	-
1983	22,871	7,774,317	20,050	5,550,313	254	384,228
1984	28,132	8,036,000	23,939	5,256,292	494	639,253
1985	26,633	7,770,636	22,093	5,256,511	413	498,543
1986	16,224,608	7,614,727	14,092,647	5,539,183	479,003	572,077
1월	1,004,630	453,381	895,677	351,538	36,825	40,052
2월	2,555,912	782,222	2,496,309	736,550	23,880	21,738
3월	2,046,730	688,809	1,910,710	565,677	21,227	23,703
4월	1,602,808	600,444	1,332,226	383,687	68,886	69,062
5월	1,696,593	705,941	1,396,961	474,809	830	4,464
6월	1,461,647	695,914	1,209,277	475,743	37,218	3,602
7월	1,059,391	487,637	875,313	325,153	37,902	79,699
8월	870,256	370,332	786,022	300,286	36,133	36,875
9월	1,039,746	952,912	860,193	754,356	32,402	84,576
10월	1,203,419	784,300	1,021,011	570,797	63,752	85,460
11월	954,434	539,307	786,042	348,517	73,349	54,393
12월	729,042	553,528	522,906	252,070	46,599	68,453

5. 어선보

단위: 척, 톤

구분	총계				1톤미만
	동력		무동력		
	척수	톤수	척수	톤수	
1981	485	2,654.9	629	600.6	583
1982	577	2,585.9	545	583.2	544
1983	598	2,686.98	535	520.47	537
1984	510	2,788.66	625	733.78	526
1985	543	2,957.07	625	734.65	526
1986	575	6,125.83	615	707.77	528

통 관 매 고

연 체 동 물		기 타 수 산 물		해 조 류	
수 량	금 액	수 량	금 액	수 량	금 액
-	-	-	-	-	-
-	-	-	-	-	-
2,567	1,839,776	-	-	-	-
1,742	1,554,208	1,957	586,247	-	-
1,028	1,017,804	2,700	810,000	399	187,778
1,204,024	1,295,918	438,934	207,549	-	-
48,213	53,646	23,915	8,145	-	-
12,708	12,313	23,015	11,621	-	-
76,443	79,687	38,350	19,742	-	-
115,676	116,203	86,020	31,492	-	-
236,765	202,232	62,037	24,436	-	-
194,065	203,798	21,087	12,771	-	-
119,491	74,434	26,685	8,351	-	-
21,291	22,498	26,810	10,673	-	-
125,001	103,701	22,150	10,279	-	-
88,485	109,319	30,171	18,724	-	-
51,557	111,687	33,486	24,710	-	-
114,329	206,400	45,208	26,605	-	-

유 현 황

규 모 별 어 선 수					
1 ~ 10 톤	11 ~ 20 톤	21 ~ 30 톤	31 ~ 50 톤	51 ~ 100 톤	101 톤 이상
457	48	11	5	9	1
521	30	9	9	7	2
536	29	10	11	8	2
551	27	6	12	11	2
578	33	6	13	10	2
597	30	8	13	11	3

6. 어업허가 및 신고현황(1)

단위: 건

구 분	합 계	허 가 어 업									
		소 계	중형기저	근해트롤	근해산망	잠수기	근해유자망	교습어업	근해채낚기	근해연승	근해통발
1981	555	69	3	2	3	-	22	-	28	1	10
1982	822	116	6	1	3	-	46	-	27	5	28
1983	763	111	5	1	2	-	42	-	24	3	34
1984	814	117	4	1	1	-	43	-	28	3	37
1985	851	109	4	1	4	-	44	-	24	3	29
1986	966	118	4	2	4	-	46	-	24	3	35

구 분	허 가 어 업									
	소 계	연안유자망	범선산망	연안연승	연안채낚기	해조채취	석조망	연안통발	기 타	
1981	484	436	4	6	-	17	-	21	-	
1982	559	463	6	11	2	19	-	58	-	
1983	633	510	9	23	2	18	1	70	-	
1984	676	515	12	24	2	16	-	107	-	
1985	727	524	12	26	2	14	1	148	-	
1986	837	-	-	-	-	9	1	205	622	

6. 어업허가 및 신고현황(2)

구 분	신 고 어 업						기 타					
	소 계	연승조	일본조	나 잠	도 수	기 타	소 계	건 망	인 망	투 망	자 망	기 타
1981	2	-	-	-	-	2	-	-	-	-	-	-
1982	6	-	-	-	-	6	141	19	5	-	-	117
1983	19	-	15	-	-	4	-	-	-	-	-	-
1984	21	-	15	-	-	6	-	-	-	-	-	-
1985	15	-	15	-	-	-	-	-	-	-	-	-
1986	11	-	3	3	-	5	-	-	-	-	-	-

7. 부정 어업 단속 현황

단위: 건

구 분	검 거 건 수	처 리 상 황		
		총 치	훈 계	이 송
1981	99	99	-	-
1982	93	93	-	-
1983	99	99	-	-
1984	38	38	-	-
1985	35	35	-	-
1986	65	65	-	-
연 안 어 업	-	-	-	-
소 형 기 저	20	20	-	-
자 망	1	1	-	-
잠 수 기	2	2	-	-
근 해 채 낚 기	-	-	-	-
제 3종 공동어업	19	19	-	-
기 타	23	23	-	-
내 수 면 어 업	8	8	-	-
자 망	-	-	-	-
주 낚	1	1	-	-
기 타	7	7	-	-

VIII. 광공업 및 상업

1. 광종별 광구수

단위: 개소

구분	합계			금속광		
	계	가행	미가행	계	가행	미가행
1981	102	2	100	60	-	60
1982	119	4	115	76	-	76
1983	120	5	115	64	-	64
1984	126	8	118	65	1	64
1985	90	9	81	42	2	40
1986	82	5	77	34	-	34
영덕	7	3	4	4	-	4
강구	4	-	4	2	-	2
남정	2	-	2	1	-	1
달산	3	-	3	1	-	1
지품	15	-	15	6	-	6
축산	12	2	11	6	-	6
영해	8	-	8	4	-	4
병곡	10	-	10	5	-	5
창수	21	-	21	5	-	5

계속

구분	비금속광			석탄광		
	계	가행	미가행	계	가행	미가행
1981	7	1	6	6	1	5
1982	37	3	34	6	1	5
1983	50	4	46	6	1	5
1984	55	5	50	6	2	4
1985	45	5	40	3	2	1
1986	45	3	42	3	2	1
영덕	3	3	-	-	-	-
강구	2	-	2	-	-	-
남정	1	-	1	-	-	-
달산	2	-	2	-	-	-
지품	9	-	9	-	-	-
축산	4	-	4	2	2	-
영해	3	-	3	1	-	1
병곡	5	-	5	-	-	-
창수	16	-	16	-	-	-

2. 광 산 종 업 원 수

단위 : 명

구 분	총 계			사무 및 기술자			생 산 노 무 자		
	계	남	여	계	남	여	계	남	여
1981	16	16	-	4	4	-	12	12	-
1982	15	15	-	3	3	-	12	12	-
1983	38	36	2	23	23	-	15	13	2
1984	35	33	2	20	20	-	15	13	2
1985	37	34	3	20	20	-	17	14	3
1986	35	30	5	4	2	2	31	28	3
영 덕	-	-	-	-	-	-	-	-	-
강 구	-	-	-	-	-	-	-	-	-
남 정	-	-	-	-	-	-	-	-	-
달 산	-	-	-	-	-	-	-	-	-
지 품	-	-	-	-	-	-	-	-	-
축 산	35	30	5	4	2	2	31	28	3
영 해	-	-	-	-	-	-	-	-	-
병 곡	-	-	-	-	-	-	-	-	-
창 수	-	-	-	-	-	-	-	-	-

3. 광 산 물 생 산 실 적 (1)

단위 : 톤

구 분	합 계	연	동	아 연	철
1981	-	-	-	-	-
1982	13,584	-	-	-	-
1983	12,800	-	-	-	-
1984	47,693	-	-	-	-
1985	45,075	-	-	-	-
1986	21,500	-	-	-	-
영 덕	-	-	-	-	-
강 구	-	-	-	-	-
남 정	-	-	-	-	-
달 산	-	-	-	-	-
지 품	-	-	-	-	-
축 산	21,500	-	-	-	-
영 해	-	-	-	-	-
병 곡	-	-	-	-	-
창 수	-	-	-	-	-

3. 광 산 물

구 분	규 석 (75.99.5)	규 사 (80~90)	고 령 토 (sk 30~sk33)	석 회 석 (51~80)	규 조 토 (80~85)	남 석	활 석 (B급)
1981	-	-	-	-	-	-	-
1982	8,000	3,751	-	-	-	-	-
1983	8,300	3,200	1,300	-	-	-	-
1984	8,700	10,157	28,836	-	-	-	-
1985	5,970	10,534	28,571	-	-	-	-
1986	-	-	19,900	-	-	-	-
영 덕	-	-	19,900	-	-	-	-
강 구	-	-	-	-	-	-	-
남 정	-	-	-	-	-	-	-
달 산	-	-	-	-	-	-	-
지 품	-	-	-	-	-	-	-
축 산	-	-	-	-	-	-	-
영 해	-	-	-	-	-	-	-
병 곡	-	-	-	-	-	-	-
창 수	-	-	-	-	-	-	-

4. 민 수 용 탄

단위 : 톤

구 분	전 월 (년) 말 저 탄 량				수 송 량			
	계	국내 탄	수입 탄	비축 탄	계	철 도	해 송	육 로
1981	4,935	4,935	-	-	26,201	-	26,201	-
1982	3,700	3,700	-	-	19,861	-	19,861	-
1983	4,077	4,077	-	-	20,557	-	20,557	-
1984	1,744	1,744	-	-	16,901	-	16,901	-
1985	2,217	2,217	-	-	22,762	-	22,762	-
1986	41,761	41,761	-	-	19,835	-	13,619	6,216
1 월	3,206	3,206	-	-	1,273	-	1,030	243
2 월	2,558	2,558	-	-	157	-	-	157
3 월	1,349	1,349	-	-	2,474	-	2,219	255
4 월	1,838	1,838	-	-	2,052	-	1,947	105
5 월	1,574	1,574	-	-	788	-	596	192
6 월	668	668	-	-	395	-	-	395
7 월	1,004	1,004	-	-	4,546	-	3,042	1,504
8 월	5,226	5,226	-	-	2,729	-	1,710	1,019
9 월	7,405	7,405	-	-	1,505	-	1,116	389
10 월	7,426	7,426	-	-	802	-	-	802
11 월	5,721	5,721	-	-	536	-	-	536
12 월	3,786	3,786	-	-	2,578	-	1,959	619

생 산 실 적 (2)

흑 연 (80)	운 모	장 석	석 탄	석 (64~95)	중 석 (70~73)	기 타
-	-	-	-	-	-	-
-	-	-	1,833	-	-	-
-	-	-	-	-	-	-
-	-	-	-	-	-	-
-	-	-	-	-	-	-
-	-	-	1,600	-	-	-
-	-	-	-	-	-	-
-	-	-	-	-	-	-
-	-	-	-	-	-	-
-	-	-	-	-	-	-
-	-	-	1,600	-	-	-
-	-	-	-	-	-	-
-	-	-	-	-	-	-
-	-	-	-	-	-	-
-	-	-	-	-	-	-

수 급 현 황

소 비 량			저 탄 량			
계	국 내 탄	수 입 탄	계	국 내 탄	수 입 탄	비 축 탄
24,117	24,117	-	5,457	5,457	-	-
20,831	20,831	-	4,487	4,487	-	-
20,645	20,645	-	3,989	3,989	-	-
18,673	18,673	-	2,217	2,217	-	-
21,773	21,773	-	3,206	3,206	-	-
19,285	19,285	-	42,311	42,311	-	-
1,921	1,921	-	2,558	2,558	-	-
1,366	1,366	-	1,349	1,349	-	-
1,985	1,985	-	1,838	1,838	-	-
2,316	2,316	-	1,574	1,574	-	-
1,694	1,694	-	668	668	-	-
59	59	-	1,004	1,004	-	-
324	324	-	5,226	5,226	-	-
550	550	-	7,405	7,405	-	-
1,484	1,484	-	7,426	7,426	-	-
2,507	2,507	-	5,721	5,721	-	-
2,471	2,471	-	3,786	3,786	-	-
2,608	2,608	-	3,756	3,756	-	-

5. 연 탄 생산 현황

단위: 개소, 천개

구 분	공 장 수	당 월 생 산			생 산 누 계		
		3.6 kg	4.5 kg	7.5 kg	3.6 kg	4.5 kg	7.5 kg
1981	1	653,283	-	-	6,499,837	-	686
1982	1	595,178	9,724	-	5,605,218	9,724	-
1983	1	681,287	3,966	1,090	5,531,213	6,740	14,290
1984	1	-	-	-	4,892,234	105,946	29,554
1985	-	-	-	-	5,216,451	609,672	26,267
1986	1	-	-	-	3,327	1,616	1
1월	1	396	106	1	396	106	1
2월	1	276	84	-	672	190	1
3월	1	418	105	-	1,090	295	1
4월	1	549	74	-	1,639	369	1
5월	1	370	77	-	2,009	446	1
6월	1	3	13	-	2,012	459	1
7월	1	71	15	-	2,083	474	1
8월	1	104	39	-	2,187	513	1
9월	1	209	162	-	2,396	675	1
10월	1	311	308	-	2,707	983	1
11월	1	305	305	-	3,012	1,288	1
12월	1	315	328	-	3,327	1,616	1

자료: 산업과

6. 무연탄수급현황

단위: 톤

구분	입하량	저탄량	소비량
1981	26,201	5,457	24,117
1982	19,861	4,487	20,831
1983	20,557	3,989	20,645
1984	16,901	2,217	18,673
1985	22,762	3,206	21,773
1986	19,835	42,311	19,285
1월	1,273	2,558	1,921
2월	157	1,349	1,366
3월	2,474	1,838	1,985
4월	2,052	1,574	2,316
5월	788	668	1,694
6월	395	1,004	59
7월	4,546	5,226	324
8월	2,729	7,405	550
9월	1,505	7,426	1,484
10월	802	5,721	2,507
11월	536	3,786	2,471
12월	2,578	3,756	2,608

7. 유종별 유류소비실적

단위: 배럴

구 분	계	휘발유	등유	경유	중유	병커C유	LPG	기타
1981	44,839	5,363	3,693	35,431	-	-	-	352
1982	31,946	3,618	3,713	24,615	-	-	-	-
1983	37,138	4,107	3,924	28,743	-	-	-	364
1984	42,117	4,072	3,682	34,087	-	-	-	276
1985	43,602	4,081	3,669	35,555	-	-	-	297
1986	44,092	4,257	3,482	36,353	-	-	-	-
1월	2,635	280	225	2,130	-	-	-	-
2월	3,143	275	228	2,640	-	-	-	-
3월	3,164	315	258	2,591	-	-	-	-
4월	3,420	330	270	2,820	-	-	-	-
5월	3,411	350	288	2,773	-	-	-	-
6월	3,705	365	295	3,045	-	-	-	-
7월	4,357	435	352	3,570	-	-	-	-
8월	4,689	471	372	3,846	-	-	-	-
9월	4,449	432	369	3,648	-	-	-	-
10월	4,180	412	342	3,426	-	-	-	-
11월	3,337	342	281	2,714	-	-	-	-
12월	3,602	250	202	3,150	-	-	-	-

18. 시장분포현황

단위: 개소

구 분	총 수	공 설 시 장		사 실 시 장		슈퍼마켓
		상 설	정 기	일 반	백 화 점	
1981	8	1	7	-	-	-
1982	8	1	7	-	-	-
1983	11	2	7	-	-	2
1984	11	-	9	-	-	2
1985	9	-	9	-	-	-
1986	8	2	6	-	-	-

9. 공장 등록 현황

단위 : 개소, 명

구 분	총 수		식 료 품		섬 유	
	공 장 수	종업원수	공 장 수	종업원수	공 장 수	종업원수
1981	54	494	-	-	-	-
1982	52	509	-	-	-	-
1983	22	253	-	-	-	-
1984	20	242	13	186	-	-
1985	14	215	7	150	-	-
1986	28	744	20	675	-	-
영 덕	2	10	-	-	-	-
강 구	12	400	12	400	-	-
남 정	-	-	-	-	-	-
달 산	-	-	-	-	-	-
지 품	2	48	1	33	-	-
축 산	4	222	4	222	-	-
영 해	7	59	3	20	-	-
병 곡	-	-	-	-	-	-
창 수	1	5	-	-	-	-

계 속

구 분	화 학		비 금 속		기 계		기 타	
	공 장 수	종업원수	공 장 수	종업원수	공 장 수	종업원수	공 장 수	종업원수
1981	-	-	-	-	-	-	51	494
1982	-	-	-	-	5	60	47	449
1983	-	-	-	-	1	6	21	247
1984	-	-	-	-	1	6	5	40
1985	-	-	-	-	3	17	3	34
1986	1	15	3	19	-	-	4	35
영 덕	-	-	1	5	-	-	1	5
강 구	-	-	-	-	-	-	-	-
남 정	-	-	-	-	-	-	-	-
달 산	-	-	-	-	-	-	-	-
지 품	1	15	-	-	-	-	-	-
축 산	-	-	-	-	-	-	-	-
영 해	-	-	1	9	-	-	3	30
병 곡	-	-	-	-	-	-	-	-
창 수	-	-	1	5	-	-	-	-

10. 금융기관 현황

단위: 개소

구분	계	조흥	상업	제일	한일	서울 신탁	신한	대구	기업	외환	국민	주택	수협	농협	산업
1981	3	-	-	-	-	-	-	-	-	-	-	-	2	1	-
1982	3	-	-	-	-	-	-	-	-	-	-	-	2	1	-
1983	3	-	-	-	-	-	-	-	-	-	-	-	2	1	-
1984	3	-	-	-	-	-	-	-	-	-	-	-	2	1	-
1985	3	-	-	-	-	-	-	-	-	-	-	-	2	1	-
1986	3	-	-	-	-	-	-	-	-	-	-	-	2	1	-

11. 금융기관예금현황

단위: 천원

구분	계	저축성예금						요구불 예금
		계	정기예금	통지예금	정기적금	상호주택부금	기타	
1981	2,749,687	1,719,623	772,588	32,400	453,757	-	460,878	1,030,064
1982	3,154,680	1,688,623	344,960	-	410,626	-	933,037	1,466,057
1983	3,344,143	1,774,297	299,744	-	353,193	-	1,121,360	1,569,846
1984	3,355,893	2,022,326	228,798	-	413,517	-	1,380,011	1,333,567
1985	3,867,265	2,657,852	139,243	-	404,480	-	2,114,129	1,209,413
1986	5,474,309	3,252,882	93,468	-	369,223	-	2,790,191	2,221,407

12. 인쇄소 등록 현황

단위 : 개소, 명, 대

구 분	등 록 인쇄소	종 업 원 수			활 자 소 장 량				
		계	남	여	계	국 문	한 문	영 문	기 타
1981	5	8	8	-	441	187	236	10	8
1982	5	5	5	-	455	194	239	6	16
1983	5	6	6	-	459	196	241	6	16
1984	5	5	5	-	469	203	243	7	16
1985	5	5	5	-	472	203	245	8	16
1986	7	7	7	-	660	276	267	93	24
영 덕	4	4	4	-	299	135	149	5	10
강 구	1	1	1	-	96	31	63	1	1
남 정	-	-	-	-	-	-	-	-	-
달 산	-	-	-	-	-	-	-	-	-
지 품	-	-	-	-	-	-	-	-	-
축 산	-	-	-	-	-	-	-	-	-
영 해	2	2	2	-	265	110	55	87	13
병 곡	-	-	-	-	-	-	-	-	-
창 수	-	-	-	-	-	-	-	-	-

계 속

구 분	인 쇄 기 대 수						
	계	활 판 기	운 전 기	옴 섯 기	제 판 기	재 단 기	기 타
1981	5	-	-	-	-	5	-
1982	5	-	-	-	-	5	-
1983	10	5	-	-	-	5	-
1984	10	5	-	-	-	5	-
1985	15	5	-	3	1	4	2
1986	22	6	1	-	1	7	7
영 덕	13	3	1	-	1	4	4
강 구	3	1	-	-	-	1	1
남 정	-	-	-	-	-	-	-
달 산	-	-	-	-	-	-	-
지 품	-	-	-	-	-	-	-
축 산	-	-	-	-	-	-	-
영 해	6	2	-	-	-	2	2
병 곡	-	-	-	-	-	-	-
창 수	-	-	-	-	-	-	-

Ⅸ. 건설 및 수도·전기

1. 건 축 허

단위: m²

구 분	합 계					신 축					
	계	철근 철골조	조적조	목조	기타	계	철근 철골조	조적조	목조	기타	
1981	동 수	133	44	88	1	-	90	22	68	-	-
	연면적	19,958	10,881	9,028	49	-	12,160	5,124	7,036	-	-
1982	동 수	130	40	88	2	-	83	24	51	1	-
	연면적	19,998	12,054	7,844	100	-	14,161	8,923	5,190	40	-
1983	동 수	167	31	132	4	-	123	16	103	4	-
	연면적	21,956	8,936	12,805	215	-	16,563	5,704	10,644	215	-
1984	동 수	173	27	141	4	1	140	20	117	2	1
	연면적	16,408	5,130	10,551	146	581	13,837	4,104	9,032	120	581
1985	동 수	156	29	127	-	-	125	18	107	-	-
	연면적	19,309	8,381	10,928	-	-	13,817	4,381	9,436	-	-
1986	동 수	151	24	126	-	1	117	18	99	-	-
	연면적	19,457	8,405	10,770	-	282	15,122	7,088	8,034	-	-
주거용	동 수	110	-	110	-	-	95	-	95	-	-
	세대수	6	-	6	-	-	6	-	6	-	-
	연면적	8,279	-	8,279	-	-	7,275	-	7,275	-	-
농림수산업용	동 수	18	13	4	-	1	14	13	1	-	-
	연면적	6,597	5,393	922	-	282	5,831	5,393	438	-	-
광공업용	동 수	1	-	1	-	-	-	-	-	-	-
	연면적	70	-	70	-	-	-	-	-	-	-
상업용	동 수	17	8	9	-	-	5	3	2	-	-
	연면적	3,556	2,337	1,219	-	-	1,274	1,099	175	-	-
공공용	동 수	2	2	-	-	-	2	2	-	-	-
	연면적	596	596	-	-	-	596	596	-	-	-
문교용	동 수	-	-	-	-	-	-	-	-	-	-
	연면적	-	-	-	-	-	-	-	-	-	-
사회용	동 수	-	-	-	-	-	-	-	-	-	-
	연면적	-	-	-	-	-	-	-	-	-	-
기타	동 수	3	1	2	-	-	1	-	1	-	-
	연면적	359	79	280	-	-	146	-	146	-	-

2. 도시 계획 현황

구 분	계획인구	계획면적	용 도 지 역				
			주 거	상 업	공 업	자연녹지	생산녹지
1986	47,093	14.94	3.02	0.25	0.19	9.47	2.01
영 덕	13,000	2.97	1.00	0.10	0.03	1.84	-
강 구	16,000	6.47	0.67	0.05	0.05	5.21	0.49
영 해	13,093	4.60	0.99	0.08	0.06	1.95	1.52
축 산	5,000	0.90	0.36	0.02	0.05	0.47	-

3. 상 수 도 현 황

단위 : 명

구 분	급수도시내인구 (총인구)	급수인구	보 급 율 (%)	시설용량 (m^3 /일)	급 수 량 (m^3 /일)	1 일 1 인 당 급 수 (l)
1981	-	-	-	-	-	-
1982	-	-	-	-	-	-
1983	-	-	-	-	-	-
1984	-	-	-	-	-	-
1985	-	-	-	-	-	-
1986	47,785	33,690	71	9,950	5,996	178
영 덕	15,162	9,370	62	3,000	1,661	177
강 구	13,211	10,470	79	2,750	2,100	200
축 산	7,392	4,390	59	1,200	705	160
영 해	12,020	9,460	79	3,000	1,530	161

4. 상수도급수연간사용량

단위: m³

구 분	합 계	가사용	영 업 용		목 목 탕		공설공용 기 타	공 공 용	일시급수
			1 종	2 종	갑	을			
1981	-	-	-	-	-	-	-	-	-
1982	-	-	-	-	-	-	-	-	-
1983	-	-	-	-	-	-	-	-	-
1984	-	-	-	-	-	-	-	-	-
1985	-	-	-	-	-	-	-	-	-
1986	1,635,473	1,019,508	77,580	404,443	25,731	36,145	-	71,219	847
영 덕	453,461	262,890	24,969	116,387	15,007	1,322	-	32,039	847
강 구	538,428	344,961	3,544	164,486	10,724	5,459	-	9,254	-
축 산	198,650	149,938	5,568	26,636	-	3,904	-	12,604	-
영 해	444,934	261,719	43,499	96,934	-	25,460	-	17,322	-

15. 급수사용료부과현황

단위: 천원

구 분	총 계	가사용	영 업 용		목 목 탕		공설공용	공 공 용	일시급수	사 설 소화전
			1 종	2 종	갑	을				
1981	-	-	-	-	-	-	-	-	-	-
1982	-	-	-	-	-	-	-	-	-	-
1983	-	-	-	-	-	-	-	-	-	-
1984	-	-	-	-	-	-	-	-	-	-
1985	-	-	-	-	-	-	-	-	-	-
1986	238,097	115,223	12,604	84,249	5,448	8,963	-	11,472	138	-
영 덕	66,960	29,879	4,275	23,661	3,200	433	-	5,374	138	-
강 구	79,245	39,101	667	34,455	2,248	1,270	-	1,504	-	-
축 산	26,703	17,577	945	5,427	-	774	-	1,980	-	-
영 해	65,189	28,666	6,717	20,706	-	6,486	-	2,614	-	-

6. 하 수도

단위: km², 명, km, %

구 분	행정구역 면적 (km ²) (A)	계획배수면적 (km ²) (B)	우수배수면적 (km ²) (C)	도시인구 (D)	배수인구 (E)
1981	-	-	-	-	-
1982	-	-	-	-	-
1983	-	-	-	-	-
1984	-	-	-	-	-
1985	-	-	-	-	-
1986	50.30	2.97	1.24	15,162	9,460
영 덕	50.30	2.97	1.24	15,162	9,460

7. 배 수 관 및

단위: m

구 분	송 수 설 비							배	
	계	흡 관	주철 관	타타일관	강 관	P.V.C	기 타	계	흡 관
1981	-	-	-	-	-	-	-	-	-
1982	-	-	-	-	-	-	-	-	-
1983	-	-	-	-	-	-	-	-	-
1984	-	-	-	-	-	-	-	-	-
1985	-	-	-	-	-	-	-	-	-
1986	4,610	-	2,450	1,920	240	-	-	50,081	-
영 덕	240	-	-	-	240	-	-	9,930	-
강 구	1,210	-	1,210	-	-	-	-	17,032	-
축 산	1,240	-	1,240	-	-	-	-	8,152	-
영 해	1,920	-	-	1,920	-	-	-	14,967	-

현 황

계획 하수관거연장 (km) (F)	시설 하수관거연장 (km) (G)	하 수 보 급 율 (%)		
		배수면적기준 (C/B × 100)	배수인구기준 (E/D × 100)	하수관거기준 (G/F × 100)
-	-	-	-	-
-	-	-	-	-
-	-	-	-	-
-	-	-	-	-
-	-	-	-	-
75	30	41.75	62.40	40.0
75	30	41.75	62.40	40.0

송 수 관 현 황

수 설 비					급 수 설 비			
주철관	다타일관	강관	P.V.C	기타	계	강관	P.V.C	기타
-	-	-	-	-	-	-	-	-
-	-	-	-	-	-	-	-	-
-	-	-	-	-	-	-	-	-
-	-	-	-	-	-	-	-	-
-	-	-	-	-	-	-	-	-
28,600	2,180	-	19,301	-	145,517	14,354	131,163	-
4,860	1,220	-	3,850	-	34,909	3,273	31,636	-
12,712	-	-	4,320	-	59,517	6,913	52,604	-
7,714	-	-	438	-	6,302	-	6,302	-
3,314	960	-	10,693	-	44,789	4,168	40,621	-

8. 토 목 공

단위 : 천원

구 분	합 계		도 로 공 사		교 량 공 사	
	건 수	공 사 비	건 수	공 사 비	건 수	공 사 비
1981	31	573,374	10	132,823	7	178,524
1982	18	357,099	3	136,485	3	89,500
1983	34	466,417	2	194,199	1	39,209
1984	116	1,843,143	6	58,600	8	150,343
1985	91	1,834,881	3	186,641	4	106,585
1986	66	1,607,901	17	443,933	1	3,788
영 덕	20	442,470	6	56,773	1	3,788
강 구	11	477,895	6	141,895	-	-
남 정	7	39,300	-	-	-	-
달 산	6	50,374	1	6,000	-	-
지 품	4	29,650	-	-	-	-
축 산	8	194,162	1	17,160	-	-
영 해	6	252,605	3	222,105	-	-
병 곡	1	1,800	-	-	-	-
창 수	3	119,645	-	-	-	-

9. 하 천 부

단위 : 건, m², m³, 천원

구 분	총 계			전	담
	건 수	면 적	토 사 채 취		
1981	1,706	616,161	71,337	231,650	158,106
1982	1,767	611,588	59,826	322,043	120,026
1983	1,674	1,945,731	80,463	689,155	441,501
1984	1,670	1,923,779	104,471	741,876	405,491
1985	1,919	2,149,635	65,190	756,432	505,464
1986	2,100	4,686,000	47,000	2,447,000	521,000
영 덕	274	538,539	21,896	208,134	105,719
강 구	256	522,013	13,472	246,172	7,357
남 정	261	462,339	-	212,183	150,169
달 산	24	44,732	2,711	18,946	1,624
지 품	303	755,781	7,094	292,148	50,335
축 산	254	628,639	-	380,204	52,924
영 해	256	668,438	-	338,842	30,847
병 곡	214	402,103	-	240,722	33,865
창 수	258	663,416	1,827	509,649	88,160

사 집 행

포 장 공 사		하 수 도 공 사		치 수 공 사		기 타 공 사	
건 수	공 사 비	건 수	공 사 비	건 수	공 사 비	건 수	공 사 비
1	36,556	3	84,834	10	140,637	-	-
1	41,964	1	28,950	9	40,500	1	19,700
2	51,955	2	35,915	18	99,129	9	46,010
18	226,100	6	71,014	18	284,200	60	1,052,886
31	379,645	8	79,873	1	50,456	44	1,031,681
2	155,574	1	16,000	6	97,807	39	890,799
2	155,574	1	16,000	-	-	10	210,335
-	-	-	-	-	-	5	336,000
-	-	-	-	2	8,800	5	30,500
-	-	-	-	1	20,542	4	23,832
-	-	-	-	-	-	4	29,650
-	-	-	-	2	29,520	5	147,482
-	-	-	-	-	-	3	30,500
-	-	-	-	-	-	1	1,800
-	-	-	-	1	38,945	2	80,700

지 점 용

잡 종 지	기 타	토 사 채 취	사 용 료 정 수 현 황	
			조 정	정 수
13,120	213,285	71,337	75,360	75,360
69,764	99,755	59,826	76,111	76,111
54,367	760,708	80,463	102,610	102,610
124,719	651,693	104,471	125,145	125,145
62,591	825,148	65,190	107,447	107,447
98,000	162,000	47,000	107,997	100,316
8,576	216,110	21,896	28,533	27,680
27,037	241,447	13,472	22,431	21,578
-	99,987	-	6,707	5,854
-	24,162	2,711	3,783	2,930
27,874	385,424	7,094	14,801	13,948
510	195,001	-	9,262	8,409
460	298,289	-	9,188	8,335
-	127,516	-	3,084	2,231
33,543	32,064	1,827	10,208	9,351

10. 도 로

단위 : m

구 분	합 계					고속도로	일 반 국 도		
	계	포 장	미포장	미개통	포장율		계	포 장	미포장
1981	229,833	79,154	136,017	16,950	34.44	-	76,353	76,353	-
1982	232,123	79,154	131,269	21,700	34.44	-	78,643	78,643	-
1983	233,893	82,614	129,579	21,700	35.32	-	78,643	78,643	-
1984	230,575	77,581	131,024	21,700	33.76	-	75,325	75,325	-
1985	230,575	88,271	125,804	21,700	38.2	-	75,325	75,325	-
1986	240,775	103,484	119,521	17,770	43.0	-	75,325	75,325	-

11. 교 량

단위 : m

구 분	합 계						고 속	
	계		영 구 교		미 가 설		계	
	개 소	연 장	개 소	연 장	개 소	연 장	개 소	연 장
1981	75	2,463.10	74	2,403	-	60	-	-
1982	69	2,354.12	68	2,324	-	30	-	-
1983	76	2,504.82	75	2,474.82	-	30	-	-
1984	75	2,457.62	74	2,427.62	-	30	-	-
1985	75	2,457.62	74	2,427.62	-	30	-	-
1986	79	2,752.67	78	2,722.67	1	30	-	-

계

구 분	지 방 도					
	계		영 구 교		미 가 설	
	개 소	연 장	개 소	연 장	개 소	연 장
1981	23	784.60	23	784.60	-	-
1982	23	784.60	22	754.60	1	30
1983	23	783.60	22	753.60	1	30
1984	22	735.60	21	705.60	1	30
1985	22	735.60	21	705.60	1	30
1986	22	768.60	21	738.60	1	30

현 황

미개통	지방도				시군도				도로면적 (km)
	계	포장	미포장	미개통	계	포장	미포장	미개통	
-	81,280	513	80,767	-	72,200	-	55,250	16,950	-
-	81,280	226	81,054	-	72,200	285	50,215	21,700	-
-	83,050	226	82,824	-	72,200	3,745	46,755	21,700	-
-	83,050	2,526	80,524	-	72,200	-	50,500	21,700	1,997
-	83,050	9,026	74,024	-	72,200	-	51,780	16,500	-
-	83,050	12,499	69,281	1,270	82,400	15,660	50,240	16,500	1,997

현 황

국도		일반국도				국가선	
영구교		계		영구교		미가설	
개소	연장	개소	연장	개소	연장	개소	연장
-	-	24	1,061	24	1,061	-	-
-	-	24	1,061	24	1,061	-	-
-	-	24	1,061	24	1,061	-	-
-	-	24	1,061	24	1,061	-	-
-	-	24	1,061	24	1,061	-	-
-	-	24	1,053.57	24	1,053.57	-	-

속

시군도					
계		영구교		미가설	
개소	연장	개소	연장	개소	연장
28	617.50	27	557.50	-	-
22	508.5	22	508.50	-	-
29	660.20	29	660.20	-	-
29	665.20	29	665.20	-	-
29	660.2	29	660.20	-	-
33	930.50	33	930.50	-	-

12. 중 기 등

단위: 대

구 분	총 계	불 도 자	로 다	모-터그레이드	기 중 기	쇄 석 기
1981	-	-	-	-	-	-
1982	-	-	-	-	-	-
1983	-	1	-	-	-	-
1984	-	1	-	-	-	-
1985	-	1	-	-	-	-
1986	-	1	-	-	-	-

계

구 분	콘 크 리 트 기 계					골재살포기
	댕칭플랜트	휘 니 서	스프레다	믹 서	펌 프	
1981	-	-	-	-	-	-
1982	-	-	-	-	-	-
1983	-	-	-	-	-	-
1984	-	-	-	-	-	-
1985	-	-	-	-	-	-
1986	-	-	-	-	-	-

13. 하 천

단위: km

구 분	하 천 수	유 로 연 장	요 개 수 연 장
1981	20	191,850	179,838
1982	20	191,850	167,994
1983	20	191,850	167,994
1984	20	191,850	167,994
1985	20	191,850	167,994
1986	20	191,850	167,994
직할하천	-	1,760	31,450
지방하천	1	174,250	136,544
준용하천	19	-	-

록 현 황

스크레이퍼	덤프트럭	공기압축기	로울러	굴삭기	지게차	노상안전기
-	-	1	-	-	1	-
-	-	1	-	-	1	-
-	-	1	-	-	1	-
-	1	1	-	-	2	-
-	1	1	-	1	3	-
-	1	1	-	1	3	-

속

천공기	아스팔트			항타및항발기	사리채취기	준설선
	믹싱플랜트	휘니셔	살포기			
-	-	-	-	-	-	-
-	-	-	-	-	-	-
-	-	-	-	-	-	-
-	-	-	-	-	-	-
-	-	-	-	-	-	-
-	-	-	-	-	-	-

현 황

기개수연장	미개수연장	개수율 (%)
66,570	113,268	37.0
65,094	102,900	38.7
65,277	102,717	37.84
66,925	101,069	39.80
67,869	100,125	40.39
67,869	100,125	40.39
15,233	16,217	48.43
52,636	63,908	38.54
-	-	-

X. 운수 및 통신

1. 자동차

단위: 대

구 분	총 계				승 용 차				비	
	계	관 용	자가용	영업용	계	관 용	자가용	영업용	계	관 용
1981	453	19	296	138	97	4	58	35	10	-
1982	566	19	339	208	116	12	58	46	69	-
1983	680	21	431	228	137	12	81	44	76	3
1984	866	24	596	246	179	14	113	52	107	3
1985	1,065	21	785	259	240	15	174	51	108	2
1986	1,252	40	948	264	305	15	224	66	132	4
1 월	1,073	25	798	250	244	15	178	51	107	4
2 월	1,089	26	816	247	249	15	183	51	108	4
3 월	1,115	28	826	262	266	15	185	66	109	4
4 월	1,131	30	843	258	272	15	191	66	113	4
5 월	1,155	33	864	258	281	15	200	66	119	4
6 월	1,175	34	873	268	285	15	204	66	120	4
7 월	1,191	34	889	268	290	15	209	66	124	4
8 월	1,206	35	903	268	292	15	211	66	129	4
9 월	1,214	37	912	265	295	15	214	66	127	4
10 월	1,232	37	930	265	298	15	217	66	130	4
11 월	1,243	39	939	265	301	15	220	66	132	4
12 월	1,252	40	948	264	305	15	224	66	132	4

등 록 현 황

스		화 물 차				특 수 차			
자 가 용	영 업 용	계	관 용	자 가 용	영 업 용	계	관 용	자 가 용	영 업 용
9	1	336	8	226	102	10	7	3	-
10	59	380	7	270	103	1	-	1	-
16	57	465	6	334	125	2	-	-	2
39	65	577	7	443	127	3	-	1	2
34	72	713	4	575	134	4	-	2	2
80	48	814	21	643	150	1	-	1	-
38	65	721	6	581	134	1	-	1	-
42	62	731	7	590	134	1	-	1	-
48	57	739	9	592	138	1	-	1	-
55	54	745	11	596	138	1	-	1	-
61	54	754	14	602	138	1	-	1	-
64	52	769	15	604	150	1	-	1	-
68	52	776	15	611	150	1	-	1	-
73	52	784	16	618	150	1	-	1	-
74	49	791	18	623	150	1	-	1	-
77	49	803	18	635	150	1	-	1	-
79	49	809	20	639	150	1	-	1	-
80	48	814	21	643	150	1	-	1	-

2. 영업용자동차

단위: 대, 명

구 분	여 객							
	계		시 외 버 스		시 내 버 스		택 시	
	보유대수	수 송 량	보유대수	수 송 량	보유대수	수 송 량	보유대수	수 송 량
1981	73	-	-	-	16	-	47	-
1982	73	-	-	-	16	-	47	-
1983	73	-	-	-	16	-	47	-
1984	79	-	-	-	16	-	52	-
1985	79	-	-	-	16	-	52	-
1986	95	-	-	-	19	-	64	-
1 월	80	105,000	-	-	16	47,600	52	46,800
2 월	80	106,800	-	-	16	49,400	52	47,200
3 월	81	110,300	-	-	17	50,300	52	48,500
4 월	93	108,400	-	-	17	49,800	64	47,400
5 월	95	109,800	-	-	19	51,700	64	46,300
6 월	95	103,000	-	-	19	49,300	64	44,200
7 월	95	102,600	-	-	19	50,200	64	43,600
8 월	95	108,600	-	-	19	52,300	64	47,100
9 월	95	109,700	-	-	19	51,800	64	45,600
10 월	95	115,000	-	-	19	54,700	64	46,800
11 월	95	112,900	-	-	19	56,500	64	44,700
12 월	95	114,500	-	-	19	55,100	64	48,800

업종별 수송실적

(인)		화 물 (톤)					
전 세		계		노 선		구 역	
보유대수	수송량	보유대수	수송량	보유대수	수송량	보유대수	수송량
10	-	99	-	-	-	99	-
10	-	99	-	-	-	99	-
10	-	99	-	-	-	99	-
11	-	111	-	-	-	111	-
11	-	111	-	-	-	111	-
12	-	121	-	-	-	121	-
12	10,600	121	27,500	-	-	121	27,500
12	10,200	121	26,400	-	-	121	26,400
12	11,500	121	27,300	-	-	121	27,300
12	11,200	121	25,800	-	-	121	25,800
12	11,800	121	26,500	-	-	121	26,500
12	9,500	121	24,800	-	-	121	24,800
12	8,800	121	22,500	-	-	121	22,500
12	9,200	121	23,700	-	-	121	23,700
12	12,300	121	26,300	-	-	121	26,300
12	13,500	121	28,400	-	-	121	28,400
12	11,700	121	27,300	-	-	121	27,300
12	10,600	121	25,200	-	-	121	25,200

3. 우 편 관 서 현 황

1986.12.31

구 분	우 정 관 서					
	계	일 반	별 정	군 사	분 국	우편취급소
1981	9	4	5	-	-	-
1982	9	4	5	-	-	-
1983	9	4	5	-	-	-
1984	9	4	5	-	-	-
1985	11	4	5	-	-	2
1986	11	4	5	-	-	2
영 덕	1	1	-	-	-	-
강 구	1	1	-	-	-	-
남 정	1	-	1	-	-	-
달 산	1	-	1	-	-	-
지 품	2	-	1	-	-	1
축 산	2	1	-	-	-	1
영 해	1	1	-	-	-	-
병 곡	1	-	1	-	-	-
창 수	1	-	1	-	-	-

4. 우 편 물 취 급 현 황 (1)

단위 : 천통

구 분	국 내					
	총 계			보 통		
	계	접 수	배 달	접 수	배 달	
1981	5,432	2,286	3,146	2,139	3,001	
1982	4,338	1,866	2,472	1,742	2,350	
1983	4,047	1,774	2,273	1,645	2,146	
1984	3,978	1,823	2,155	1,686	2,024	
1985	4,158	1,846	2,312	1,703	2,176	
1986	3,791	1,668	2,123	1,519	1,990	
영덕우체국	1,206	704	502	638	450	
강구 "	474	156	318	139	297	
남정 "	222	117	105	110	99	
달산 "	182	26	156	21	153	
지품 "	218	72	146	66	141	
축산 "	251	74	177	66	166	
영해 "	775	382	393	356	372	
병곡 "	246	76	170	67	162	
창수 "	217	61	156	56	150	

4. 우편물취급현황(2)

구 분	국 내				국 제		
	특 수		소 포		총 계		
	접 수	배 달	접 수	배 달	계	접 수	배 달
1981	135	123	12	22	19	11	8
1982	113	105	11	17	23	12	11
1983	120	110	9	17	27	13	14
1984	128	115	9	16	29	16	13
1985	134	119	9	17	31	13	18
1986	141	117	8	16	16	9	7
영덕우체국	64	47	2	5	-	3	3
강구 "	16	18	1	3	-	2	1
남정 "	7	5	-	1	-	-	1
달산 "	4	3	1	-	-	-	-
지품 "	6	5	-	-	-	1	-
축산 "	7	7	1	2	-	1	1
영해 "	24	18	2	3	-	2	-
병곡 "	8	7	1	1	-	-	1
창수 "	5	5	-	1	-	-	-

계 속

구 분	국 내				국 제		
	보 통		특 수		소 포		
	접 수	배 달	접 수	배 달	접 수	배 달	배 달
1981	11	8	-	-	-	-	-
1982	12	11	-	-	-	-	-
1983	13	14	-	-	-	-	-
1984	16	13	-	-	-	-	-
1985	13	8	-	-	-	-	-
1986	9	7	-	-	-	-	-
영덕우체국	3	3	-	-	-	-	-
강구 "	2	1	-	-	-	-	-
남정 "	-	1	-	-	-	-	-
달산 "	-	-	-	-	-	-	-
지품 "	1	-	-	-	-	-	-
축산 "	1	1	-	-	-	-	-
영해 "	2	-	-	-	-	-	-
병곡 "	-	1	-	-	-	-	-
창수 "	-	-	-	-	-	-	-

5. 우 편 요 금

단위 : 천원

구 분	총 계			보	
	계	국 내	국 제	계	국 내
1981	76,252	71,419	4,833	50,897	46,711
1982	103,697	97,180	6,517	61,784	56,349
1983	122,199	115,071	7,128	70,005	64,195
1984	139,646	131,575	8,071	80,254	72,932
1985	136,807	129,538	7,269	78,557	72,425
1986	144,908	139,145	5,763	80,136	75,859
영덕우체국	66,398	64,412	1,986	32,059	30,826
강구 "	15,656	13,636	1,020	9,407	8,436
남정 "	7,689	7,453	236	5,041	4,857
달산 "	2,674	2,627	47	1,490	1,450
지품 "	6,655	6,364	291	4,189	3,903
축산 "	7,163	6,688	475	4,423	4,064
영해 "	27,784	26,290	1,494	16,812	15,789
병곡 "	6,505	6,312	193	3,918	3,757
창수 "	4,383	4,363	21	2,797	2,777

6. 국내 전보 취급 현황

구 분	총 계	발 신			수 신		
		계	유 료	무 료	계	유 료	무 료
1981	67,754	31,477	15,440	16,007	36,307	19,845	16,462
1982	56,363	25,405	24,558	847	30,958	30,028	930
1983	57,168	25,306	24,725	581	31,862	31,141	721
1984	56,182	24,131	23,697	434	32,051	31,071	980
1985	59,947	25,918	25,554	364	34,029	33,578	451
1986	59,574	26,412	26,194	218	33,162	32,777	385
영덕우체국	20,164	11,654	11,571	91	8,518	8,337	172
강구 "	10,849	3,833	3,791	42	7,016	6,976	40
남정 "	3,160	852	851	1	2,308	2,297	11
달산 "	1,511	392	391	2	1,119	1,108	11
지품 "	1,712	597	588	9	1,115	1,108	7
축산 "	6,044	2,191	2,175	16	3,853	3,837	16
영해 "	11,574	5,541	5,499	42	6,033	5,917	116
병곡 "	2,842	831	816	15	2,011	2,006	5
창수 "	1,718	531	511	20	1,187	1,180	7

수 입 현 황

통 국 제	특 수			소 포		
	계	국 내	국 제	계	국 내	국 제
4,186	18,840	18,763	77	6,515	5,945	-
5,435	34,090	33,992	98	7,823	6,839	-
5,810	42,945	42,788	157	9,249	8,088	-
7,322	49,022	48,917	105	10,370	9,726	-
6,132	47,467	47,373	94	10,783	9,740	-
4,277	52,352	52,247	105	12,420	11,039	1,381
1,233	30,495	30,447	48	3,844	3,139	705
971	4,314	4,305	9	1,935	1,895	40
184	1,796	1,778	18	852	818	34
40	1,009	1,002	7	175	175	-
286	1,902	1,897	5	564	564	-
359	1,802	1,801	1	938	823	115
1,023	7,724	7,714	10	3,248	2,787	461
161	1,967	1,961	6	620	594	26
20	1,343	1,341	1	244	244	-

7. 전화기보유및전화가입자현황

단위 : 대, 선

구 분	방 식 별 보 유 현 황				시 설 수	가 입 자 수			공 중 전 화
	계	자 동 식	공 전 식	자 석 식		계	업 무 용	주 택 용	
1981	4,248	-	1,733	2,515	4,600	4,248	1,952	-	-
1982	5,985	3,551	-	2,434	5,900	5,438	2,204	-	-
1983	6,501	3,717	-	2,784	6,100	5,842	2,212	-	-
1984	6,653	3,741	-	2,912	6,100	5,845	2,019	-	-
1985	9,988	9,988	-	-	12,360	9,431	2,976	-	-
1986	10,298	10,298	-	-	12,360	10,298	3,006	7,292	148

분포현황

특수병원	치과병의원	한방병의원	부설의원	조산소	보건소	보건지소
-	1	1	-	-	1	7
-	1	-	-	-	1	8
-	1	-	-	-	1	8
-	1	-	-	-	1	8
-	1	3	-	-	1	8
-	1	3	-	-	1	8
-	1	2	-	-	1	8
-	-	-	-	-	-	1
-	-	-	-	-	-	1
-	-	-	-	-	-	1
-	-	-	-	-	-	1
-	-	-	-	-	-	1
-	-	1	-	-	-	1
-	-	-	-	-	-	1
-	-	-	-	-	-	1

3. 보건소요원현황

단위:명

구분	계	의사	치과 의사	약사	임상 병리 사	방사 선사	가족계획요원			모자보건요원			결핵관리요원			기타
							간호 원	간호 보조	기타	간호 원	간호 보조	기타	간호 원	간호 보조	기타	
1981	22	3	-	-	1	1	-	1	-	-	1	-	-	2	-	13
1982	8	1	2	-	1	-	2	1	-	-	-	-	-	1	-	-
1983	8	1	3	-	1	-	2	-	-	-	-	-	1	-	-	-
1984	18	-	2	-	1	-	1	8	-	-	5	-	1	-	-	-
1985	20	1	1	-	1	-	2	-	-	2	-	-	1	-	-	12
1986	14	2	1	-	1	-	2	-	-	5	-	-	1	-	-	2

4. 보건 지 소 현 황

단위 : 명

구 분	계	의 사	가족계획요원			모자보건요원			결핵관리요원		
			간호원	간 호 보조원	기 타	간호원	간 호 보조원	기 타	간호원	간 호 보조원	기 타
1981	-	-	-	-	-	-	-	-	-	-	-
1982	22	4	-	7	-	-	4	-	-	7	-
1983	22	6	-	9	-	-	5	-	-	8	-
1984	24	6	-	9	-	-	-	-	-	9	-
1985	24	5	-	8	-	-	3	-	-	8	-
1986	27	9	-	9	-	-	-	-	-	9	-
영 덕	2	-	-	1	-	-	-	-	-	1	-
강 구	2	-	-	1	-	-	-	-	-	1	-
남 정	4	2	-	1	-	-	-	-	-	1	-
달 산	3	1	-	1	-	-	-	-	-	1	-
지 품	4	2	-	1	-	-	-	-	-	1	-
축 산	2	-	-	1	-	-	-	-	-	1	-
영 해	3	1	-	1	-	-	-	-	-	1	-
병 곡	4	2	-	1	-	-	-	-	-	1	-
창 수	3	1	-	1	-	-	-	-	-	1	-

5. 약 사 현 황

단위 : 명

구 분	총 수	의 료 기 관	의약판매업소	제 약 회 사	기 타
1981	12	2	10	-	-
1982	11	1	10	-	-
1983	11	1	10	-	-
1984	12	1	11	-	-
1985	13	1	12	-	-
1986	16	3	13	-	-
영 덕	5	1	4	-	-
강 구	3	-	3	-	-
남 정	-	-	-	-	-
달 산	-	-	-	-	-
지 품	-	-	-	-	-
축 산	2	-	2	-	-
영 해	6	2	4	-	-
병 곡	-	-	-	-	-
창 수	-	-	-	-	-

6. 가족계획시술의료기관현황

단위: 개소, 명

구 분	병·의원 수	총 계	정 관	루 프	정 관 루우프 검 지	난 관	난 관 루우프 검 지	월 경 조 절	사 후 관 리 기 관	기 타
1981	6	18	4	6	-	3	-	4	1	-
1982	6	18	4	6	-	3	-	4	1	-
1983	5	17	4	5	-	3	-	4	1	-
1984	4	15	4	4	-	3	-	3	1	-
1985	4	15	4	4	-	3	-	3	1	-
1986	4	15	4	4	-	3	-	3	1	-

7. 가족계획사업실적

구 분	총 계	불 임 시 술			자 궁 내 장 치 시 술	콤폴 뎀 (월평균)	먹는피임약 (월평균)	월경조절 시 술
		계	정 관	난 관				
1981	6,923	981	60	500	421	2,509	3,216	217
1982	2,458	1,337	114	595	628	357	408	356
1983	2,464	1,458	194	688	576	306	186	514
1984	1,771	607	129	478	513	248	102	301
1985	1,240	442	113	329	345	185	67	201
1986	1,653	569	79	490	507	202	78	297
영 덕	338	112	18	94	110	42	17	57
강 구	335	126	13	113	90	38	16	65
남 정	121	41	10	31	43	16	5	16
달 산	88	24	1	23	32	8	3	21
지 품	80	35	4	31	15	14	4	12
축 산	165	51	4	47	52	19	8	35
영 해	270	94	22	72	87	34	13	42
병 곡	163	53	2	51	47	19	8	36
창 수	93	33	5	28	31	12	4	13

8. 제1, 2종법정전염

단위:명

구 분	제 1 종 전 염 병							
	장티푸스		파라티푸스		디프테리아		세균성이질	
	발생	사망	발생	사망	발생	사망	발생	사망
1981	1	-	-	-	-	-	-	-
1982	-	-	-	-	-	-	-	-
1983	-	-	-	-	-	-	-	-
1984	1	-	-	-	-	-	-	-
1985	-	-	-	-	-	-	-	-
1986	-	-	-	-	-	-	-	-
영덕	-	-	-	-	-	-	-	-
강구	-	-	-	-	-	-	-	-
남정	-	-	-	-	-	-	-	-
달산	-	-	-	-	-	-	-	-
지품	-	-	-	-	-	-	-	-
축산	-	-	-	-	-	-	-	-
영해	-	-	-	-	-	-	-	-
병곡	-	-	-	-	-	-	-	-
창수	-	-	-	-	-	-	-	-

9. 결핵환

단위:명

구 분	연 말 현 재				증 가					
	총 계	양 성	음 성	요관찰자	계	검진발견 객담X선	전 입	재등록	관리전환	기 타
1981	780	288	357	135	325	290	12	1	-	22
1982	655	273	269	113	515	403	10	1	-	102
1983	621		228	156	317	239	7	1	-	70
1984	650	290	197	163	375	238	23	1	-	113
1985	422	194	139	39	269	185	12	4	-	68
1986	318	126	128	64	424	329	7	11	72	5
덕	60	33	18	9	88	63	3	4	16	2
구		21	23	17	79	60	1	-	17	1
남정	24	6	15	3	30	22	-	-	8	-
달산	25	8	10	7	38	28	-	1	9	-
지품	37	15	12	10	47	37	2	2	5	1
축산	36	16	18	2	51	46	-	1	4	-
영해	25	15	8	2	33	26	-	1	6	-
병곡	28	4	14	10	29	27	-	-	2	-
창수	22	8	10	4	29	20	1	2	5	1

병 발생 및 사망 현황

콜레라		제 2 백 일 해		중 전 역		염 병		기 타	
발 생	사 망	발 생	사 망	발 생	사 망	발 생	사 망	발 생	사 망
-	-	-	-	8	-	1	1	-	-
-	-	-	-	-	-	-	-	-	-
-	-	-	-	-	-	-	-	1	-
-	-	-	-	-	-	-	-	-	-
-	-	-	-	-	-	-	-	-	-
-	-	-	-	49	-	-	-	-	-
-	-	-	-	-	-	-	-	-	-
-	-	-	-	-	-	-	-	-	-
-	-	-	-	-	-	-	-	-	-
-	-	-	-	27	-	-	-	-	-
-	-	-	-	-	-	-	-	-	-
-	-	-	-	22	-	-	-	-	-
-	-	-	-	-	-	-	-	-	-
-	-	-	-	-	-	-	-	-	-

자 현 황

계	감			소					
	완 치	사 망	전 출	관찰완료	관리전환	중 단	타의료기관	진단변경	기 타
202	53	50	48	-	-	25	-	-	26
684	331	42	48	-	-	30	-	-	233
360	181	40	21	-	-	33	-	-	84
385	124	36	28	-	-	26	-	-	171
497	241	30	32	-	-	35	-	-	159
526	274	28	22	34	72	42	14	3	37
111	59	5	3	6	16	9	5	-	8
74	39	4	3	-	17	6	-	1	4
33	15	3	3	-	8	3	-	1	-
43	23	2	3	-	9	4	-	-	2
69	31	4	2	10	5	1	5	-	11
59	30	3	3	4	4	5	4	-	6
53	31	3	1	5	6	6	-	1	-
46	26	2	4	5	2	4	-	-	3
38	20	2	-	4	5	4	-	-	3

10. 나 환자 현황

단위:명

구분	총계			정착			재가			수용			신발견
	계	남	여	계	남	여	계	남	여	계	남	여	
1981	170	110	60	30	20	10	140	90	50	-	-	-	5
1982	164	106	58	29	19	10	135	87	48	-	-	-	1
1983	164	105	59	32	20	12	132	85	47	-	-	-	2
1984	162	104	58	36	24	12	126	80	46	-	-	-	2
1985	141	92	49	35	23	12	106	69	37	-	-	-	-
1986	141	92	49	35	23	12	106	69	37	-	-	-	-
영덕	19	15	4	-	-	-	19	15	4	-	-	-	-
강구	10	7	3	-	-	-	10	7	3	-	-	-	-
남정	16	11	5	-	-	-	16	11	5	-	-	-	-
달산	5	3	2	-	-	-	5	3	2	-	-	-	-
지품	43	28	15	35	23	12	8	5	3	-	-	-	-
축산	16	10	6	-	-	-	16	10	6	-	-	-	-
영해	11	6	5	-	-	-	11	6	5	-	-	-	-
병곡	12	9	3	-	-	-	12	9	3	-	-	-	-
창수	9	3	6	-	-	-	9	3	6	-	-	-	-

11. 예방접종실적

단위:명

구분	D·P·T	D·T	폴리오	홍역	일본뇌염	콜레라	장티푸스
1981	1,776	1,305	2,869	-	-	19,007	18,407
1982	2,210	1,598	2,918	-	-	8,129	23,927
1983	2,860	2,136	2,840	-	-	6,234	10,892
1984	4,941	1,554	4,849	250	7,880	7,983	8,427
1985	2,076	1,409	2,712	941	6,002	3,271	2,564
1986	3,909	1,493	4,285	815	3,200	1,932	1,792
영덕	714	234	824	64	620	410	410
강구	744	200	789	140	540	240	240
남정	123	269	269	33	240	163	150
달산	220	80	236	30	140	94	92
지품	243	175	268	50	260	140	140
축산	375	135	402	110	340	200	200
영해	830	100	751	173	500	220	220
병곡	310	180	471	165	340	180	180
창수	350	120	275	50	220	285	160

12. 모자보건사업실적

단위 : 명

구 분	등 록 상 황						분 만 개 조	
	신 규 등 록		퇴 록		연 말 현 재 수		조 산 원 접	분 만 쉼 용
	임 산 부	영 유 아	임 산 부	영 유 아	임 산 부	영 유 아		
1981	1,396	4,096	2,824	6,161	962	6,641	230	578
1982	1,676	3,910	1,440	3,430	1,198	7,121	223	848
1983	762	1,602	610	1,641	1,350	7,082	-	375
1984	1,026	1,584	1,060	3,201	1,316	5,465	-	389
1985	919	1,700	966	2,645	1,269	4,520	-	486
1986	627	1,632	1,678	3,851	218	2,301	22	248
영 덕	204	306	219	291	58	1,069	5	92
강 구	74	220	367	780	53	126	2	37
남 정	40	105	106	481	19	321	2	15
달 산	40	30	273	404	12	134	-	21
지 품	27	319	300	351	10	328	4	17
축 산	74	298	124	401	9	98	2	7
영 해	86	186	126	643	36	62	4	32
병 곡	28	77	53	386	10	132	2	15
창 수	54	91	110	114	11	31	1	12

13. 의약품제조및판매

단위 : 개소

구 분	제 조 업 소						판 매 업 소							
	제	의약품	화장품	위생품	의료용구	의약품분소	제	약국	도매상	약종상	한약자	매약상	의용생구용품	
1981	-	-	-	-	-	-	38	10	-	11	10	3	4	
1982	-	-	-	-	-	-	38	10	-	11	10	3	5	
1983	-	-	-	-	-	-	38	10	-	11	9	3	5	
1984	-	-	-	-	-	-	41	10	-	11	12	3	5	
1985	-	-	-	-	-	-	43	12	-	10	13	3	5	
1986	-	-	-	-	-	-	43	13	-	10	13	3	4	
영 덕	-	-	-	-	-	-	10	4	-	1	3	-	2	
강 구	-	-	-	-	-	-	7	3	-	2	2	-	-	
남 정	-	-	-	-	-	-	4	-	-	2	2	-	-	
달 산	-	-	-	-	-	-	2	-	-	-	1	1	-	
지 품	-	-	-	-	-	-	2	-	-	-	1	1	-	
축 산	-	-	-	-	-	-	3	2	-	-	1	-	-	
영 해	-	-	-	-	-	-	10	4	-	3	1	-	2	
병 곡	-	-	-	-	-	-	3	-	-	1	1	1	-	
창 수	-	-	-	-	-	-	2	-	-	1	1	-	-	

14. 부정의료업

단위:건

구 분	적 발 상 황						
	총 수	무면허업자	면허대여자	표방위반자	광고위반	무계출자	시설위반
1981	2	2	-	-	-	-	-
1982	5	3	-	-	-	-	1
1983	4	3	-	-	-	1	-
1984	1	1	-	-	-	-	-
1985	9	2	-	-	-	2	-
1986	5	5	-	-	-	-	-
영 덕	1	1	-	-	-	-	-
강 구	-	-	-	-	-	-	-
남 정	-	-	-	-	-	-	-
달 산	1	1	-	-	-	-	-
지 품	-	-	-	-	-	-	-
축 산	-	-	-	-	-	-	-
영 해	-	-	-	-	-	-	-
병 곡	1	1	-	-	-	-	-
창 수	2	2	-	-	-	-	-

15. 환경 위생

단위:개소

구 분	총 계	숙 박 업				이 . 미 용 업		
		계	호 텔	여 관	여 인숙	계	이용업	미용업
1981	206	39	-	18	21	144	104	40
1982	218	62	-	23	39	129	90	39
1983	223	63	-	21	42	132	89	43
1984	232	64	-	21	43	136	90	46
1985	243	62	-	22	40	139	88	51
1986	251	65	-	24	41	144	89	55
영 덕	62	19	-	10	9	33	20	13
강 구	49	13	-	6	7	27	15	12
남 정	18	3	-	1	2	10	6	4
달 산	5	-	-	-	-	5	5	-
지 품	10	1	-	-	1	9	8	1
축 산	23	5	-	1	4	14	7	7
영 해	62	23	-	6	17	26	13	13
병 곡	12	1	-	-	1	10	6	4
창 수	10	-	-	-	-	10	9	1

16. 식품접객

단위: 개소

구분	계	전문음식점업		대중음식점업	
		시설수	인원	시설수	인원
1981	451	-	-	-	412
1982	451	-	-	-	401
1983	477	-	-	-	420
1984	457	-	-	-	390
1985	517	-	-	-	403
1986	516	-	-	-	431
영덕	151	-	-	-	128
강구	99	-	-	-	84
남정	63	-	-	-	57
달산	6	-	-	-	5
지품	28	-	-	-	17
축산	32	-	-	-	26
영해	100	-	-	-	84
병곡	25	-	-	-	20
창수	12	-	-	-	10

17. 사회복지시

단위: 개소, 명

구분	총계		영아원		육아원		신체장애자		부랑자시설	
	시설수	인원	시설수	인원	시설수	인원	시설수	인원	시설수	인원
1981	-	-	-	-	-	-	-	-	-	-
1982	-	-	-	-	-	-	-	-	-	-
1983	-	-	-	-	-	-	-	-	-	-
1984	-	-	-	-	-	-	-	-	-	-
1985	-	-	-	-	-	-	-	-	-	-
1986	1	90	-	-	1	90	-	-	-	-

18. 생활보호대상자현황

단위 : 가구, 명

구 분	합 계		거 택 보 호		자 활 보 호	
	가 구	가 구 원 수	가 구	가 구 원 수	가 구	가 구 원 수
1981	2,308	7,840	988	2,145	1,320	5,695
1982	3,574	12,269	1,059	2,053	2,515	10,216
1983	3,655	12,041	994	2,013	2,661	10,028
1984	3,473	12,227	973	2,249	2,500	9,978
1985	2,891	10,281	1,079	2,565	1,812	7,716
1986	3,126	11,040	1,133	2,535	1,993	8,505
영 덕	515	1,766	235	550	278	1,214
강 구	401	1,240	180	386	219	852
남 정	276	926	91	203	183	721
달 산	233	798	92	227	139	569
지 품	338	1,233	143	354	193	877
축 산	329	1,239	91	218	236	1,019
영 해	418	1,325	121	188	295	1,135
병 곡	342	1,375	108	265	232	1,108
창 수	274	1,138	72	144	218	1,010

19. 영세민취로구호사업현황

단위 : 재원 ; 천원

구 분	사업정수	취 로 가구수	취 로 연인원	재원별(천 원)			사 업 량			
				계	국 비	지방비	km ²	m ²	ha	건
1981	8	457	3,180	12,675	12,675	-	1,467	-	-	-
1982	72	5,483	52,948	226,296	226,296	-	-	-	-	-
1983	13	2,122	7,904	35,500	35,500	-	-	-	-	-
1984	47	1,722	20,484	108,891	108,891	-	-	-	-	-
1985	68	1,812	31,103	185,250	165,250	20,000	-	-	-	-
1986	58	2,034	19,261	107,663	107,663	-	-	-	-	58
영 덕	5	113	1,832	10,053	10,053	-	-	-	-	5
강 구	6	223	1,868	9,897	9,897	-	-	-	-	6
남 정	6	238	1,847	10,747	10,747	-	-	-	-	6
달 산	6	108	2,270	13,597	13,597	-	-	-	-	6
지 품	8	228	2,561	14,797	14,797	-	-	-	-	8
축 산	6	200	2,168	12,397	12,397	-	-	-	-	6
영 해	7	509	2,520	12,197	12,197	-	-	-	-	7
병 곡	9	314	2,383	13,387	13,387	-	-	-	-	9
창 수	5	101	1,812	10,591	10,591	-	-	-	-	5

20. 생활보호대상자양곡지급상황

단위 : 명, kg

구 분	인 원	적 종 별			
		계	미 곡	맥 류	소 맥
1981	2,145	333,524	225,483	108,041	-
1982	2,054	313,878	212,199	101,679	-
1983	1,982	306,347	207,108	99,239	-
1984	2,249	349,697	236,415	113,282	-
1985	2,265	405,122	273,887	131,235	-
1986	2,535	374,126	252,870	121,256	-
영 덕	550	83,189	56,234	26,955	-
강 구	386	57,689	38,994	18,695	-
남 정	203	29,234	19,757	9,477	-
달 산	227	32,966	22,280	10,686	-
지 품	354	52,713	35,630	17,083	-
축 산	218	31,566	21,334	10,232	-
영 해	188	26,903	18,182	8,721	-
병 곡	265	38,875	26,275	12,600	-
창 수	144	20,991	14,184	6,807	-

21. 적십자회원수및회비모금현황

단위 : 명, 천원

구 분	1981		1982		1983		1984		1985		1986	
	회원수	회비액	회원수	회비액	회원수	회비액	회원수	회비액	회원수	회비액	회원수	회비액
1981	13,647	7,866	-	-	-	-	-	-	-	-	-	-
1982	-	-	14,555	10,942	-	-	-	-	-	-	-	-
1983	-	-	-	-	13,991	13,104	-	-	-	-	-	-
1984	-	-	-	-	-	-	14,810	14,593	-	-	-	-
1985	-	-	-	-	-	-	-	-	14,276	14,672	-	-
1986	-	-	-	-	-	-	-	-	-	-	14,065	15,189
영 덕	-	-	-	-	-	-	-	-	-	-	2,125	3,545
강 구	-	-	-	-	-	-	-	-	-	-	2,439	2,649
남 정	-	-	-	-	-	-	-	-	-	-	1,201	1,099
달 산	-	-	-	-	-	-	-	-	-	-	791	644
지 품	-	-	-	-	-	-	-	-	-	-	1,061	1,061
축 산	-	-	-	-	-	-	-	-	-	-	1,562	1,459
영 해	-	-	-	-	-	-	-	-	-	-	2,459	2,521
병 곡	-	-	-	-	-	-	-	-	-	-	1,558	1,391
창 수	-	-	-	-	-	-	-	-	-	-	869	847

22. 기아·미아및부

단위: 명

구 분	기 중 발 생 상 황								기		
	아 동 수			연 령 별					아 동 수		
	계	남	여	1세미만	1~4세	5~11세	12~17세	18세이상	계	남	여
1981	-	-	-	-	-	-	-	-	-	-	-
1982	-	-	-	-	-	-	-	-	-	-	-
1983	-	-	-	-	-	-	-	-	-	-	-
1984	-	-	-	-	-	-	-	-	-	-	-
1985	-	-	-	-	-	-	-	-	-	-	-
1986	3	3	-	-	1	2	-	-	3	3	-
영 덕	1	1	-	-	1	-	-	-	1	1	-
강 구	-	-	-	-	-	-	-	-	-	-	-
남 정	-	-	-	-	-	-	-	-	-	-	-
달 산	-	-	-	-	-	-	-	-	-	-	-
지 품	-	-	-	-	-	-	-	-	-	-	-
축 산	1	1	-	-	-	1	-	-	1	1	-
영 해	1	1	-	-	-	1	-	-	1	1	-
병 곡	-	-	-	-	-	-	-	-	-	-	-
창 수	-	-	-	-	-	-	-	-	-	-	-

23. 국 가 보 훈

단위: 명

구 분	총 계	국 가 유 공 자							계
		애국지사	전상, 공상, 군경	무공보국수훈자	제일학도군	4.19상이	공공무원		
1981	-	-	-	-	-	-	-	-	
1982	-	-	-	-	-	-	-	-	
1983	-	-	-	-	-	-	-	-	
1984	-	-	-	-	-	-	-	-	
1985	-	-	-	-	-	-	-	-	
1986	417	-	133	34	-	-	-	167	

랑 아 취 급 현 황

귀 가	증 조 치 상 황							기 말 현 재		
	일반시설 전원	특수시설 전원	입 양 위탁	고 용 위탁	도 망	사 망	기 타	계	남	여
-	-	-	-	-	-	-	-	-	-	-
-	-	-	-	-	-	-	-	-	-	-
-	-	-	-	-	-	-	-	-	-	-
-	-	-	-	-	-	-	-	-	-	-
1	1	1	-	-	-	-	-	-	-	-
-	-	1	-	-	-	-	-	-	-	-
-	-	-	-	-	-	-	-	-	-	-
-	-	-	-	-	-	-	-	-	-	-
-	-	-	-	-	-	-	-	-	-	-
1	-	-	-	-	-	-	-	-	-	-
-	1	-	-	-	-	-	-	-	-	-
-	-	-	-	-	-	-	-	-	-	-
-	-	-	-	-	-	-	-	-	-	-

대 상 자 현 황

1986. 12. 31 현재

애 국 애 족	유		족					기 타 대 상 자			
	4.19 유 족	순직, 공상, 공무원, 유족	전물, 전상, 공상, 군경					월 남 귀순자	반공포로 상 이	전 역 하사관	계
			미망인	자 녀	부 모	기 타	계				
-	-	-	-	-	-	-	-	-	-	-	-
-	-	-	-	-	-	-	-	-	-	-	-
-	-	-	-	-	-	-	-	-	-	-	-
-	-	-	-	-	-	-	-	-	-	-	-
-	-	-	-	-	-	-	-	-	-	-	-
20	-	5	83	19	121	-	223	-	-	2	2

24. 국가보훈대상자취업현황

단위 : 명

구 분	총 계			국가유공자			유 족			기 타대 상자		
	계	남	여	계	남	여	계	남	여	계	남	여
1981	-	-	-	-	-	-	-	-	-	-	-	-
1982	-	-	-	-	-	-	-	-	-	-	-	-
1983	-	-	-	-	-	-	-	-	-	-	-	-
1984	-	-	-	-	-	-	-	-	-	-	-	-
1985	-	-	-	-	-	-	-	-	-	-	-	-
1986	147	85	62	93	52	41	54	33	21	-	-	-

25. 국가보훈대상자보상금지급실적

단위 : 가구, 명, 원

구 분	가 구 수	인 원 (가족)	금 액 (원)
1981	-	-	-
1982	-	-	-
1983	-	-	-
1984	-	-	-
1985	-	-	-
1986	417	2,080	215,805,370

26. 국가보훈대상자녀취학현황(1)

단위 : 명

1986.12.31 현재

구 분	총 계				국 가 유 공 자			
	계	중 학교	고 교	대 학	계	중 학교	고 교	대 학
1981	-	-	-	-	-	-	-	-
1982	-	-	-	-	-	-	-	-
1983	-	-	-	-	-	-	-	-
1984	-	-	-	-	-	-	-	-
1985	-	-	-	-	-	-	-	-
1986	109	49	44	16	-	-	-	-

26. 국가보훈대상자녀취학현황(2)

구 분	배 우 자				자 녀 (전역하사관 자녀 포함)			
	계	중 학교	고 교	대 학	계	중 학교	고 교	대 학
1981	-	-	-	-	-	-	-	-
1982	-	-	-	-	-	-	-	-
1983	-	-	-	-	-	-	-	-
1984	-	-	-	-	-	-	-	-
1985	-	-	-	-	-	-	-	-
1986	-	-	-	-	109	49	44	16

27. 쓰레기수거실적

단위: 가구, 명

구 분	청소구역내 가 구 수	청소구역내 인 구	배 출 량 (%)	수 거 량 (%)	수 거 율 (%)	수거차보유대수		연수거인부	연수거회수
						자 동 차	수 하 차		
1981	7,480	33,171	49,757	49,757	100	3	18	950	3,900
1982	6,950	30,831	46,247	46,247	100	4	15	3,650	2,300
1983	6,985	30,947	46,420	44,100	95	4	15	5,760	7,200
1984	7,258	30,242	45,363	43,095	95	4	15	5,820	7,250
1985	7,135	30,129	45,193	42,933	95	4	15	5,840	7,260
1986	8,380	32,164	17,338	12,483	72	4	15	4,740	8,760
영 덕	2,561	8,857	4,774	3,437	72	2	2	577	1,711
강 구	2,023	7,940	4,280	3,082	72	1	2	560	1,717
남 정	245	879	474	341	72	-	1	503	398
달 산	262	664	358	258	72	-	1	503	539
지 품	349	1,322	713	513	72	-	2	503	838
축 산	774	2,783	1,500	1,080	72	-	3	526	981
영 해	1,738	7,848	4,230	3,046	72	1	2	576	1,724
병 곡	227	905	488	351	72	-	1	498	421
창 수	201	966	521	375	72	-	1	494	431

28. 분 뇨

단위 : 가구, 명

구 분	수거구역내가구	수거구역내인구	배 출 량 (kl)	비수거량 (kl)	자연처리 (kl)	수 거 량 (kl)
1981	7,480	33,171	12,107	-	-	12,107
1982	6,950	30,831	11,253	-	2,251	9,002
1983	6,985	30,947	11,296	-	2,251	9,037
1984	7,258	30,242	11,120	-	2,180	8,940
1985	7,135	30,129	12,095	-	2,419	9,676
1986	13,900	32,164	11,717	1,460	3,285	6,972
영 덕	4,092	8,857	3,224	400	903	1,918
강 구	3,233	7,940	2,890	358	809	1,720
남 정	392	879	320	40	90	190
달 산	419	664	242	30	68	144
지 품	558	1,322	481	60	135	287
축 산	1,237	2,783	1,044	129	292	621
영 해	3,285	7,848	2,857	361	804	1,700
병 곡	363	905	329	41	92	196
창 수	321	966	330	41	92	196

XII. 교육 및 문화

1. 각 급

구 분	학 교 수				학 급 수		교 실 수	계
	계	국 립	공 립	사 립	인 가	편 성		
유 치 원	29	-	24	5	34	33	41	878
국민학교	33	-	33	-	309	309	308	9,142
중 학 교	11	-	10	1	112	112	161	5,860
인 문 계 고등학교	2	-	1	1	27	27	27	810
실 업 계 고등학교	3	-	3	-	45	45	45	2,378

수 거 실 적

수 거 율 (%)	수 거 차 보 유 대 수		연 수 거 회 수		연 수 거 인 부
	재 래 식	흡 인 식	재 래 식	흡 인 식	
100	-	2	-	1,900	1,200
80	-	2	-	1,800	1,200
80	-	2	-	3,615	7,230
80	-	2	-	3,720	7,440
80	-	2	-	3,725	7,440
60	-	3	-	520	2,080
60	-	3	-	73	376
60	-	-	-	70	359
60	-	-	-	41	165
60	-	-	-	40	161
60	-	-	-	32	129
60	-	-	-	78	304
60	-	-	-	90	361
60	-	-	-	28	114
60	-	-	-	28	111

학 교 총 괄

학 생 수		교 직 원 수						
남	여	계	교 원 수			기 타 직 원 수		
			계	남	여	계	남	여
419	459	43	39	4	35	4	1	3
4,652	4,490	475	383	268	115	92	80	12
2,879	2,981	280	190	117	73	40	35	5
810	-	32	29	25	4	3	3	-
1,082	1,296	101	87	71	16	14	12	2

2. 유치원

구분	원수	학급수		원아수			교원수			기타
		인가	편성	계	남	여	계	남	여	계
1982	-	-	-	-	-	-	-	-	-	-
1983	-	-	-	-	-	-	-	-	-	-
1984	-	-	-	-	-	-	-	-	-	-
1985	-	-	-	-	-	-	-	-	-	-
1986	23	24	24	663	355	308	18	-	18	-
1987	24	26	26	681	356	325	7	-	7	-

3. 유치원

구분	원수	학급수		원아수			교원수			기타
		인가	편성	계	남	여	계	남	여	계
1982	-	-	-	-	-	-	-	-	-	-
1983	-	-	-	-	-	-	-	-	-	-
1984	-	-	-	-	-	-	-	-	-	-
1985	-	-	-	-	-	-	-	-	-	-
1986	5	8	7	209	106	103	12	4	8	6
1987	5	7	7	197	94	103	13	4	9	-

4. 국민

구분	학교수		학급수		학생수			교원수		
	본교	분교	인가	편성	계	남	여	계	남	여
1982	33	10	342	342	14,055	7,094	6,971	408	300	108
1983	33	10	355	355	12,866	6,522	6,364	401	295	106
1984	33	10	317	317	11,584	5,859	5,725	386	292	94
1985	33	10	321	321	10,550	5,356	5,194	390	288	102
1986	33	10	316	316	9,795	4,947	4,848	386	278	108
1987	33	10	309	309	9,142	4,652	4,490	383	268	115

현 황 (공립)

1987. 4. 1 현재

직 원 수		입 원 자 수			수 료 자 수			교 실 수			
남	여	계	남	여	계	남	여	계	보통교실	유회실	공작실
-	-	-	-	-	-	-	-	-	-	-	-
-	-	-	-	-	-	-	-	-	-	-	-
-	-	-	-	-	-	-	-	-	-	-	-
-	-	663	355	308	542	286	256	24	24	-	-
-	-	681	356	325	637	329	308	29	26	3	-

현 황 (사립)

1987. 4. 1 현재

직 원 수		입 원 자 수			수 료 자 수			교 실 수			
남	여	계	남	여	계	남	여	계	보통교실	유회실	공작실
-	-	-	-	-	-	-	-	-	-	-	-
-	-	-	-	-	-	-	-	-	-	-	-
-	-	-	-	-	-	-	-	-	-	-	-
1	5	209	106	103	150	89	61	12	8	3	1
-	-	197	74	103	186	95	91	12	8	3	1

학 교 현 황

1987. 4. 1 현재

기 타 직 원 수			입 학 자 수			졸 업 자 수			보 통 교 실 수			
계	남	여	계	남	여	계	남	여	계	정규교실	가 교 실	대용교실
62	49	13	1,959	1,008	951	2,674	1,320	1,354	363	363	-	-
73	60	13	1,705	864	841	2,522	1,248	1,274	355	355	-	-
78	66	12	1,644	816	828	2,574	1,273	1,301	317	317	-	-
86	76	10	1,510	766	744	2,227	1,082	1,145	321	321	-	-
88	77	11	1,499	756	743	1,973	986	987	316	316	-	-
92	80	12	1,402	741	661	1,833	904	929	308	308	-	-

5. 중 학교

구 분	학 교 수				학 급 수		학 생 수			교 원 수		
	계	주 간	야 간	주야간	인 가	편 성	계	남	여	계	남	여
1983	10	10	-	-	116	116	6,878	3,829	3,049	185	122	63
1984	10	10	-	-	113	113	6,657	3,678	2,979	182	121	61
1985	10	10	-	-	112	112	6,263	3,419	2,844	175	108	67
1986	10	10	-	-	107	107	5,874	3,223	2,651	168	103	65
1987	10	10	-	-	101	101	5,309	2,879	2,430	173	106	67

6. 중 학교

구 분	학 교 수				학 급 수		학 생 수			교 원 수		
	계	주 간	야 간	주야간	인 가	편 성	계	남	여	계	남	여
1983	1	1	-	-	12	12	683	-	683	16	7	9
1984	1	1	-	-	12	12	706	-	706	17	9	8
1985	1	1	-	-	12	12	697	-	697	17	9	8
1986	1	1	-	-	11	11	643	-	643	16	11	5
1987	1	1	-	-	11	11	551	-	551	17	11	6

7. 인문계 고등

구 분	학 교 수				학 급 수		학 생 수			교 원 수		
	계	주 간	야 간	주야간	인 가	편 성	계	남	여	계	남	여
1982	-	-	-	-	-	-	-	-	-	-	-	-
1983	-	-	-	-	-	-	-	-	-	-	-	-
1984	-	-	-	-	-	-	-	-	-	-	-	-
1985	-	-	-	-	-	-	-	-	-	-	-	-
1986	-	-	-	-	-	-	-	-	-	-	-	-
1987	1	1	-	-	15	15	810	810	-	29	25	4

현 황 (공립)

1987. 4. 1 현재

기 타 직 원 수			입 학 자 수			졸 업 자 수			보 통 교 실				특 별 교 실 및 관 리 실
계	남	여	계	남	여	계	남	여	계	정 규 교 실	가 교 실	대 용 교 실	
36	30	6	2,204	1,216	988	2,214	1,250	964	116	116	-	-	41.5
37	30	7	2,242	1,245	997	2,327	1,299	1,028	113	113	-	-	44.5
35	28	7	1,990	1,069	921	2,219	1,220	999	112	112	-	-	45.5
35	30	5	1,789	994	795	2,044	1,110	934	107	107	-	-	52
36	31	5	1,627	888	739	2,090	1,160	930	101	101	-	-	45

현 황 (사 립)

1987. 4. 1 현재

기 타 직 원 수			입 학 자 수			졸 업 자 수			보 통 교 실				특 별 교 실 및 관 리 실
계	남	여	계	남	여	계	남	여	계	정 규 교 실	가 교 실	대 용 교 실	
4	3	1	231	-	231	223	-	223	12	12	-	-	7
4	4	-	272	-	272	234	-	234	12	12	-	-	7
4	3	1	211	-	211	207	-	207	12	12	-	-	6
4	3	1	173	-	173	221	-	221	11	11	-	-	7
4	4	-	187	-	187	262	-	262	11	11	-	-	4

학 교 현 황 (공 립)

1987. 4. 1 현재

기 타 직 원 수			입 학 자 수			졸 업 자 수			보 통 교 실				특 별 교 실 및 관 리 실
계	남	여	계	남	여	계	남	여	계	정 규 교 실	가 교 실	대 용 교 실	
-	-	-	-	-	-	-	-	-	-	-	-	-	-
-	-	-	-	-	-	-	-	-	-	-	-	-	-
-	-	-	-	-	-	-	-	-	-	-	-	-	-
-	-	-	-	-	-	-	-	-	-	-	-	-	-
-	-	-	-	-	-	-	-	-	-	-	-	-	-
3	3	-	287	287	-	240	240	-	15	15	-	-	2

8. 인문계 고등

구 분	학 교 수				학 급 수		학 생 수			교 원 수		
	계	주간	야간	주야간	인	편성	계	남	여	계	남	여
1982	-	-	-	-	-	-	-	-	-	-	-	-
1983	-	-	-	-	-	-	-	-	-	-	-	-
1984	-	-	-	-	-	-	-	-	-	-	-	-
1985	-	-	-	-	-	-	-	-	-	-	-	-
1986	-	-	-	-	-	-	-	-	-	-	-	-
1987	1	1	-	-	12	12	667	-	667	22	9	13

9. 실업계 고등

구 분	학 교 수				학 급 수		학 생 수			교 원 수		
	계	주간	야간	주야간	인	편성	계	남	여	계	남	여
1983	3	3	-	-	45	42	2,424	1,287	1,137	83	63	20
1984	3	3	-	-	45	44	2,425	1,249	1,176	85	66	19
1985	3	3	-	-	45	45	2,358	1,161	1,197	88	70	18
1986	3	3	-	-	45	45	2,328	1,090	1,238	87	69	18
1987	3	3	-	-	45	45	2,378	1,082	1,296	87	71	16
영덕종고	1	1	-	-	15	15	734	733	1	30	27	3
강구종고	1	1	-	-	15	15	808	349	459	28	21	7
영해여중고	1	1	-	-	15	15	828	-	828	29	23	6

학교 현황 (사립)

1987. 4. 1 현재

기 타 직 원 수			입 학 자 수			졸 업 자 수			보 통 교 실				특 별 교 실 및 관 리 실
계	남	여	계	남	여	계	남	여	계	정 규 교 실	가 교 실	대 용 교 실	
-	-	-	-	-	-	-	-	-	-	-	-	-	-
-	-	-	-	-	-	-	-	-	-	-	-	-	-
-	-	-	-	-	-	-	-	-	-	-	-	-	-
-	-	-	-	-	-	-	-	-	-	-	-	-	-
-	-	-	-	-	-	-	-	-	-	-	-	-	-
3	2	1	231	-	231	205	-	205	12	12	-	-	1

학교 현황 (공립)

1987. 4. 1 현재

기 타 직 원 수			입 학 자 수			졸 업 자 수			보 통 교 실				특 별 교 실 및 관 리 실
계	남	여	계	남	여	계	남	여	계	정 규 교 실	가 교 실	대 용 교 실	
13	10	3	879	457	422	680	337	343	41	41	-	-	13
13	12	1	816	417	399	725	385	340	44	44	-	-	16
13	12	1	788	362	426	781	409	372	45	45	-	-	18.5
14	12	1	839	385	454	787	398	399	45	45	-	-	20
14	12	2	854	409	445	731	365	366	45	45	-	-	13.5
7	6	1	279	279	-	249	245	4	15	15	-	-	11.5
2	2	-	289	130	159	244	120	124	15	15	-	-	1
5	4	1	286	-	286	238	-	238	15	15	-	-	1

10. 실업계고등

구 분	학 교 수				학 급 수		학 생 수			교 원 수		
	계	주 간	야 간	주야간	인 가	편 성	계	남	여	계	남	여
1983	-	-	-	-	-	-	-	-	-	-	-	-
1984	-	-	-	-	-	-	-	-	-	-	-	-
1985	-	-	-	-	-	-	-	-	-	-	-	-
1986	-	-	-	-	-	-	-	-	-	-	-	-

11. 사 설 강

구 분	강 습 소 수	수 강 자 수			이 수 자	
		계	남	여	계	남
1982	6	346	174	172	1,702	577
1983	6	242	156	86	1,403	668
1984	7	321	176	145	2,153	814
1985	8	492	353	139	1,410	1,008
1986	9	721	521	200	2,777	1,416
1987	9	697	447	250	3,622	1,791

학교 현황 (사립)

기타 직원수			입학자수			졸업자수			보통교실				특별 교실및 관리실
계	남	여	계	남	여	계	남	여	계	정규 교실	가교실	대용 교실	
-	-	-	-	-	-	-	-	-	-	-	-	-	-
-	-	-	-	-	-	-	-	-	-	-	-	-	-
-	-	-	-	-	-	-	-	-	-	-	-	-	-
-	-	-	-	-	-	-	-	-	-	-	-	-	-

습소 현황

수	강사수			강의실	실험실습실	사무실
	계	남	여			
1,126	9	7	2	6	1	5
735	7	6	1	6	1	5
1,339	7	6	1	6	1	5
402	11	10	1	8	1	7
1,361	13	11	2	9	-	9
1,831	13	10	3	6	-	9

12. 적령아동취학상황

구 분	적 령 아 동 수				입 학 아 동				취 학 륜
	총 수	당초아동수	전입아동수	전출아동수	총 수	국 립	공 립	사 립	
1982	-	-	-	-	1,959	-	1,959	-	100
1983	-	-	-	-	1,702	-	1,702	-	100
1984	1,637	1,637	-	-	1,637	-	1,637	-	100
1985	1,510	1,510	-	2	1,508	-	1,508	-	99.8
1986	1,499	1,499	-	-	1,499	-	1,499	-	100
1987	1,402	1,402	265	506	1,402	-	1,402	-	100

13. 공공도서관현황

구 분	직 원 수	좌 석 수	장 서 수					연 간 이용자수
			계	국 한 서	양 서	일 서	고 서	
1981	2	136	4,861	4,861	-	-	-	19,804
1982	2	120	4,509	4,509	-	-	-	20,114
1983	3	120	5,828	5,828	-	-	-	18,624
1984	3	120	6,508	6,508	-	-	-	22,139
1985	3	120	7,575	7,575	-	-	-	14,293
1986	1	120	8,448	8,448	-	-	-	15,464

14. 문 화 재 현 황

단위 : 점

구 분	총 계	지 정 문 화 재					
		계	국 보	보 물	사 적	천연기념물	명 승
1981	7	1	-	1	-	-	-
1982	8	1	-	1	-	-	-
1983	9	1	-	1	-	-	-
1984	10	2	-	1	-	-	-
1985	11	2	-	1	-	-	-
1986	12	2	-	1	-	-	-
영 덕	-	-	-	-	-	-	-
강 구	-	-	-	-	-	-	-
남 정	-	-	-	-	-	-	-
달 산	1	-	-	-	-	-	-
지 품	-	-	-	-	-	-	-
축 산	1	-	-	-	-	-	-
영 해	3	-	-	-	-	-	-
병 곡	2	1	-	1	-	-	-
창 수	5	1	-	-	-	-	-

계 속

구 분	지 정 문 화 재		지 방 문 화 재					문화재자료
	중요민속자료	중요무형문화재	계	유형문화재	기 념 물	무형문화재	민속 자료	
1981	-	-	6	3	-	1	2	-
1982	-	-	7	3	1	1	2	-
1983	-	-	8	3	2	1	2	-
1984	1	-	8	3	2	1	2	-
1985	1	-	9	3	2	1	3	1
1986	1	-	9	3	2	1	3	1
영 덕	-	-	-	-	-	-	-	-
강 구	-	-	-	-	-	-	-	-
남 정	-	-	-	-	-	-	-	-
달 산	-	-	1	-	1	-	-	-
지 품	-	-	-	-	-	-	-	-
축 산	-	-	1	-	1	-	-	-
영 해	-	-	3	1	-	1	1	-
병 곡	-	-	-	-	-	-	-	1
창 수	1	-	4	2	-	-	2	-

15. 공연장 현황

단위 : 개소, 명

구 분	시 설 수	수 용 인 원	연관람인원	종 업 원 수		
				계	남	여
1981	2	1,088	7,730	5	5	-
1982	2	1,088	5,825	5	5	-
1983	3	1,088	9,488	6	6	-
1984	3	838	5,024	4	4	-
1985	3	838	2,886	3	2	11
1986	2	272	9,479	3	2	1
영 덕	1	120	5,878	2	2	-
강 구	1	120	3,601	2	2	-
남 정	-	-	-	-	-	-
달 산	-	-	-	-	-	-
지 품	-	-	-	-	-	-
축 산	-	-	-	-	-	-
영 해	-	-	-	-	-	-
병 곡	-	-	-	-	-	-
창 수	-	-	-	-	-	-

16. 종교단체 현황 (1)

단위 : 개소, 천명

구 분	기 독 교		천 주 교		불 교		유 교	
	교 당	교 직 자	교 당	교 직 자	교 당	교 직 자	교 당	교 직 자
1981	52	52	2	2	28	28	2	2
1982	52	52	2	2	26	26	2	2
1983	52	52	2	2	26	26	2	2
1984	56	57	4	1	28	29	2	2
1985	59	61	4	4	28	31	2	2
1986	60	66	4	4	27	26	2	2
영 덕	13	16	1	-	6	6	1	1
강 구	5	5	1	-	2	2	-	-
남 정	4	4	-	-	2	2	-	-
달 산	3	3	-	-	3	2	-	-
지 품	8	8	1	-	1	1	-	-
축 산	7	8	-	-	1	1	-	-
영 해	5	7	1	-	8	8	1	1
병 곡	9	9	-	-	3	3	-	-
창 수	6	6	-	-	1	1	-	-

16. 종교단체 현황 (2)

구분	천도교		원불교		대종교		기타종교	
	교당	교직자	교당	교직자	교당	교직자	교당	교직자
1981	-	-	-	-	-	-	2	2
1982	-	-	-	-	-	-	1	1
1983	-	-	-	-	-	-	1	1
1984	-	-	-	-	-	-	6	4
1985	-	-	-	-	-	-	4	5
1986	-	-	1	1	-	-	5	5
영덕	-	-	-	-	-	-	4	4
강구	-	-	-	-	-	-	-	-
남정	-	-	-	-	-	-	-	-
달산	-	-	-	-	-	-	-	-
지품	-	-	-	-	-	-	-	-
추산	-	-	-	-	-	-	-	-
영해	-	-	-	-	-	-	1	1
병곡	-	-	1	1	-	-	-	-
창수	-	-	-	-	-	-	-	-

17. 매스컴 현황

단위:대

구분	라디오	텔레비전	앰프	스피커	신문
1981	14,017	16,201	298	596	5,331
1982	13,824	17,261	226	537	5,064
1983	13,993	16,206	293	559	4,826
1984	14,045	17,274	285	575	6,119
1985	10,843	17,214	366	701	7,574
1986	13,207	17,832	304	791	8,060
영덕	1,906	3,585	54	191	2,905
강구	2,578	2,971	27	85	1,000
남정	1,185	1,360	32	63	589
달산	486	736	26	32	347
지품	1,040	1,455	40	75	597
추산	1,148	1,928	23	55	829
영해	2,560	2,775	30	80	930
병곡	1,294	1,801	39	139	484
창수	1,010	1,221	33	65	413

18. 마을 문 고 현 황

단위 : 개소, 명, 권

구 분	설 치 대 상 수	문 고 수	회 원 수	장 서 수
1981	202	202	4,742	33,207
1982	202	202	7,910	33,147
1983	202	202	4,869	36,541
1984	202	202	4,850	53,943
1985	202	202	4,850	53,943
1986	202	202	4,850	52,621
영 덕	23	23	647	6,707
강 구	22	22	220	3,235
남 정	22	22	431	6,830
달 산	19	19	526	8,416
지 품	23	23	534	5,170
축 산	21	21	604	7,199
영 해	24	24	537	5,300
병 곡	25	25	603	5,309
창 수	23	23	748	4,893

XIII. 재 정

1. 국 세 징 수 상 황 (1)

단위 : 천원

1986.12.31

구 분	합 계	세						
		직	접			세		
		계	소득세	법 인 세	상 속 세	재 평 가 세	부 당 이 득 세	등 록 세
1981	1,055,017	471,844	398,092	66,471	2,281	5,000	-	-
1982	2,202,893	1,279,215	1,008,646	170,339	99,621	609	-	-
1983	2,019,897	1,201,830	1,021,475	147,393	32,962	-	-	-
1984	2,719,055	1,487,818	1,117,111	340,258	30,449	-	-	-
1985	3,121,358	1,646,687	1,553,588	82,478	10,621	-	-	-
1986	4,262,675	2,401,107	2,232,266	146,878	21,963	-	-	-

1. 국세징수상황(2)

구 분	간 접 세					인 지 세	방 위 세	교 육 세	과 년 도 수 입
	계	부가가치세	특별소비세	주 세	증권거래세				
1981	453,523	256,255	3,202	93,832	159	85	114,847	-	14,803
1982	581,663	450,168	15,239	114,747	1,190	319	235,925	-	91,500
1983	564,469	467,485	19,462	76,643	865	14	208,340	28,741	16,517
1984	885,965	793,408	20,407	71,997	153	96	293,885	27,523	23,768
1985	1,095,692	955,862	65,735	71,240	648	2,207	308,212	35,050	35,717
1986	1,320,912	1,206,445	38,239	75,375	853	331	454,854	44,044	41,427

주: 영덕, 울진관할 종합임.

자료: 영덕세무서

2. 세목별지방세징수상황(1)

단위: 천원

구 분	합 계	보 통 세							
		계	취 득 세	등 록 세	면 허 세	주 민 세	재 산 세	자 동 차 세	
1981	529,781	488,860	88,631	38,489	16,859	59,916	100,577	35,297	
1982	655,915	607,293	132,065	64,974	23,332	61,007	112,180	43,245	
1983	710,913	653,106	149,396	74,227	22,769	60,651	124,439	48,080	
1984	815,044	748,221	162,794	126,874	23,965	59,743	137,590	62,369	
1985	1,139,107	1,061,192	199,346	116,283	13,744	58,550	150,809	59,114	
1986	1,202,541	1,123,333	185,186	111,075	14,346	68,969	164,064	64,622	
도 세	부과	318,601	314,716	187,935	112,435	14,346	-	-	-
	징수	314,492	310,607	185,186	111,075	14,346	-	-	-
	비율	98.7	98.7	98.5	98.9	100	-	-	-
시군세	부과	888,049	812,726	-	-	-	68,969	164,064	64,622
	징수	888,049	812,726	-	-	-	68,969	164,064	64,622
	비율	100	100	-	-	-	100	100	100

2. 세 목별 지방세 징수상 황(2)

구 분	보 통 세			목 적 세				과년도수입
	농 지 세	도 축 세	담배판매세	계	도시계획세	소방공동 시설세	사업소세	
1981	140,272	8,819	-	40,921	28,992	5,510	6,419	-
1982	161,026	9,464	-	48,622	34,002	6,906	7,714	-
1983	161,474	12,070	-	57,807	38,451	8,401	9,929	1,026
1984	162,691	12,195	-	60,746	42,296	9,441	9,009	6,077
1985	5,710	13,681	443,955	70,210	46,311	10,607	13,292	7,705
1986	11,566	17,650	485,855	75,190	50,140	12,087	12,963	4,018
부과	-	-	-	-	-	-	-	3,885
도 세 징수	-	-	-	-	-	-	-	3,885
비율	-	-	-	-	-	-	-	100
부과	11,566	17,650	485,855	75,190	50,140	12,087	12,963	133
시·군세 징수	11,566	17,650	485,855	75,190	50,140	12,087	12,963	133
비율	100	100	100	100	100	100	100	100

3. 군 세 입 세 출 총 괄

단위 : 천원

구 분	세 입			세 출		
	계	일반회계	특별회계	계	일반회계	특별회계
1981	6,725,614	6,156,206	569,408	6,361,928	5,837,552	524,376
1982	5,592,282	5,179,891	412,391	5,215,043	4,845,590	369,453
1983	7,212,483	6,089,505	1,122,978	6,429,209	5,355,501	1,073,708
1984	8,028,993	7,084,189	944,804	7,536,256	6,641,207	895,049
1985	10,200,400	8,672,458	1,527,942	9,606,640	8,104,706	1,501,934
1986	14,129,225	12,692,719	1,436,506	12,069,667	10,656,722	1,412,945

4. 군일반회계과목별세입결산상황

단위:천원

구 분	예 산		결 산		예산대결산비율 (%)
	금 액	구 성 비 (%)	금 액	구 성 비 (%)	
1981	6,196,398	100.0	6,156,206	100.0	99.4
1982	5,213,965	100.0	5,179,891	100.0	99.3
1983	6,015,000	100.0	6,089,505	100.0	101.2
1984	6,996,105	100.0	7,084,189	100.0	101.3
1985	8,643,617	100.0	8,672,458	100.0	100.3
1986	13,269,581	100.0	12,692,719	100.0	95.6
지 방 세	877,904	6.6	888,050	7.0	101.2
세 외 수 입	3,041,929	22.9	2,550,484	20.1	83.8
재산임대수입	23,169	0.2	22,972	0.2	99.1
사용료수입	44,223	0.3	42,616	0.3	96.4
수수료수입	111,553	0.8	118,299	0.9	106.0
징수교부금	159,604	1.2	210,275	1.7	131.7
이 자 수 입	13,600	0.1	19,089	0.2	140.4
재산매각수입	32,796	0.2	31,095	0.2	94.8
교 부 금	75,573	0.6	75,069	0.6	99.3
이 월 금	567,751	4.3	567,751	4.5	100.0
차 입 금	980,000	7.4	980,000	7.7	100.0
용 자 금	890,000	6.7	330,000	2.6	37.1
전 입 금	6,664	0.1	6,664	0.1	100.0
부 담 금	91,079	0.7	91,079	0.7	100.0
잠 수 입	44,452	0.3	51,333	0.4	115.5
과 년 도	1,465		4,242		289.6
교 부 세	5,028,000	37.9	5,028,000	39.6	100.0
보 조 금	4,321,748	32.6	4,226,184	33.3	97.8

5. 공 유 재 산 현 황

단위: 천원

1986.12.31현재

구 분	합 계		행 정 재 산		보 통 재 산	
	수 량	평 가 액	수 량	평 가 액	수 량	평 가 액
1981	-	1,446,958	-	1,153,699	-	293,259
1982	-	1,457,958	-	1,167,533	-	290,425
1983	-	1,619,309	-	1,327,931	-	291,378
1984	-	1,752,659	-	1,462,134	-	290,525
1985	-	2,335,882	-	1,194,420	-	388,462
1986	-	2,445,099	-	2,056,637	-	388,462

6. 시·군 공 유 재 산 현 황

단위: 평가액 - 천원

1986.12.31현재

구 분	평 가 액	토 지		건 물		기 계 기 구	
		면 적	평 가 액	면 적	평 가 액	면 적	평 가 액
1981	1,446,958	69,418	518,240	17	921,520	9	2,000
1982	1,457,958	20,999	518,240	5,110	932,520	9	2,000
1983	1,619,309	69,412	521,594	17,659	1,090,517	9	2,000
1984	1,752,659	69,395	549,462	17,569	1,195,999	9	2,000
1985	2,335,881	69,054	901,649	18,484	1,427,034	9	2,000
1986	2,445,099	69,060	913,616	19,651	1,524,285	9	2,000

계 속

구 분	선 박			임 목 축		공 작 물		기 타	
	척 수	톤 수	평가액	축 적	평가액	수 량	평가액	면 적	평가액
1981	-	-	-	141	2,423	1	525	2,250	2,250
1982	-	-	-	141	2,423	1	525	2,250	2,250
1983	-	-	-	141	2,423	1	525	2,250	2,250
1984	-	-	-	141	2,423	1	525	2,250	2,250
1985	-	-	-	141	2,423	1	525	2,250	2,250
1986	-	-	-	141	2,423	1	525	2,250	2,250

XV. 공공행정

1. 시·군 본청 공무원현황(정원)

단위 : 명 1986.12.31 현재

구 분	총계	국 가 공 무 원														특정	기능
		계	정무	별정	고용	일 반 직											
						제	2급	3급	4급	5급	6급	7급	8급	9급	연구		
1981	-	-	-	-	-	-	-	-	-	-	-	-	-	-	-	-	-
1982	-	-	-	-	-	-	-	-	-	-	-	-	-	-	-	-	-
1983	-	-	-	-	-	-	-	-	-	-	-	-	-	-	-	-	-
1984	-	-	-	-	-	-	-	-	-	-	-	-	-	-	-	-	-
1985	-	-	-	-	-	-	-	-	-	-	-	-	-	-	-	-	-
1986	138	30	-	-	-	30	-	-	1	-	6	11	4	8	-	-	-
문화공보실	6	-	-	-	-	-	-	-	-	-	-	-	-	-	-	-	-
민원실	2	-	-	-	-	-	-	-	-	-	-	-	-	-	-	-	-
내무과	27	4	-	-	-	4	-	-	1	-	1	2	-	-	-	-	-
새마을과	11	-	-	-	-	-	-	-	-	-	-	-	-	-	-	-	-
재무과	16	5	-	-	-	5	-	-	-	-	1	3	1	-	-	-	-
사회과	11	1	-	-	-	1	-	-	-	-	-	1	-	-	-	-	-
산업과	18	7	-	-	-	7	-	-	-	-	1	3	1	2	-	-	-
산림과	13	11	-	-	-	11	-	-	-	-	2	2	1	6	-	-	-
수산과	8	1	-	-	-	1	-	-	-	-	-	-	1	-	-	-	-
건설과	17	1	-	-	-	1	-	-	-	-	1	-	-	-	-	-	-
민방위과	9	-	-	-	-	-	-	-	-	-	-	-	-	-	-	-	-

계 속

구 분	지 방 공 무 원														특정	기능	
	계	별정	전문	고용	일 반 직												
					제	2급	3급	4급	5급	6급	7급	8급	9급				
1981	-	-	-	-	-	-	-	-	-	-	-	-	-	-	-	-	-
1982	-	-	-	-	-	-	-	-	-	-	-	-	-	-	-	-	-
1983	-	-	-	-	-	-	-	-	-	-	-	-	-	-	-	-	-
1984	-	-	-	-	-	-	-	-	-	-	-	-	-	-	-	-	-
1985	-	-	-	-	-	-	-	-	-	-	-	-	-	-	-	-	-
1986	108	3	-	22	82	-	-	1	10	27	23	16	5	1	-	-	-
문화공보실	6	-	-	3	3	-	-	-	1	1	-	1	-	-	-	-	-
민원실	2	-	-	-	2	-	-	-	-	1	-	1	-	-	-	-	-
내무과	23	-	-	11	12	-	-	1	1	3	4	1	2	-	-	-	-
새마을과	11	-	-	2	9	-	-	-	1	3	3	2	-	-	-	-	-
재무과	11	-	-	1	10	-	-	-	1	3	2	4	-	-	-	-	-
사회과	10	3	-	-	7	-	-	-	1	2	1	1	2	-	-	-	-
산업과	11	-	-	1	10	-	-	-	1	4	4	1	-	-	-	-	-
산림과	2	-	-	1	1	-	-	-	1	-	-	-	-	-	-	-	-
수산과	7	-	-	-	7	-	-	-	1	2	3	1	-	-	-	-	-
건설과	16	-	-	2	14	-	-	-	1	5	5	2	1	-	-	-	-
민방위과	9	-	-	1	7	-	-	-	1	3	1	2	-	1	-	-	-

2. 시·군 사 업 소

단위 : 명

구 분	합 계	국 가 공 무 원									
		계	고용직	일 반 직						특정직	기능직
				계	5 급	6 급	7 급	8 급	지도직		
1981	-	-	-	-	-	-	-	-	-	-	-
1982	-	-	-	-	-	-	-	-	-	-	-
1983	-	-	-	-	-	-	-	-	-	-	-
1984	-	-	-	-	-	-	-	-	-	-	-
1985	-	-	-	-	-	-	-	-	-	-	-
1986	83	45	-	45	-	-	-	-	45	-	-
위 민 실	3	-	-	-	-	-	-	-	-	-	-
보 건 소	32	-	-	-	-	-	-	-	-	-	-
지 도 소	48	45	-	45	-	-	-	-	45	-	-

3. 동·읍·면 공 무

단위 : 명

구 분	합 계	별 정 직	고 용 직	일	
				계	5 급
1981	-	-	-	-	-
1982	256	9	25	217	1
1983	260	9	29	217	1
1984	263	9	32	217	1
1985	261	9	29	218	1
1986	264	9	33	217	1
영 덕	45	1	11	31	1
강 구	30	1	5	23	-
남 정	24	1	2	21	-
달 산	20	1	1	18	-
지 품	29	1	1	27	-
축 산	33	1	4	27	-
영 해	33	1	6	25	-
병 곡	27	1	1	25	-
창 수	23	1	2	20	-

공무원 현황 (정원)

계	지 방			공 무 원							의료직	기능직
	별정직	전문직	고용원	일 반 직					소 계			
				5 급	6 급	7 급	8 급	9 급				
-	-	-	-	-	-	-	-	-	-	-	-	-
-	-	-	-	-	-	-	-	-	-	-	-	-
-	-	-	-	-	-	-	-	-	-	-	-	-
-	-	-	-	-	-	-	-	-	-	-	-	-
-	-	-	-	-	-	-	-	-	-	-	-	-
38	4	-	7	27	1	4	4	4	2	12	-	
3	-	-	-	3	-	1	1	1	-	-	-	
32	3	-	5	24	1	3	3	3	2	12	-	
3	1	-	2	-	-	-	-	-	-	-	-	

원 현황 (정원)

반 직				특 정 직	기 능 직
6 급	7 급	8 급	9 급		
-	-	-	-	-	-
49	43	56	68	5	-
49	44	61	62	5	-
49	53	65	49	5	-
49	54	75	39	5	-
49	55	72	40	5	-
7	11	11	1	2	-
5	6	9	3	1	-
5	5	6	5	-	-
5	5	5	3	-	-
6	5	8	8	-	-
6	5	9	7	1	-
5	7	10	3	1	-
5	6	8	6	-	-
5	5	6	4	-	-

4. 경찰공무원현황(정원)

구 분	계	경무관	총 경	경 정	경 감	경 위	경 사	경 장	순 경	기능직	고용원
1981	-	-	-	-	-	-	-	-	-	-	-
1982	154	-	1	-	3	8	19	19	85	1	18
1983	152	-	1	-	3	9	20	21	79	1	18
1984	142	-	1	-	4	6	18	22	72	-	19
1985	141	-	1	-	5	5	18	32	61	-	19
1986	144	-	1	-	6	5	19	35	59	-	19

5. 소방공무원현황(정원)

구 분	계	소 방 감	소 방 정	소 방 령	소 방 경
1981	-	-	-	-	-
1982	-	-	-	-	-
1983	6	-	-	-	-
1984	6	-	-	-	-
1985	6	-	-	-	-
1986	7	-	-	-	-

계 속

구 분	소 방 위	소 방 장	소 방 교	소 방 사	기 능	고 용 원
1981	-	-	-	-	-	-
1982	-	-	-	-	-	-
1983	-	-	1	5	-	-
1984	-	-	1	5	-	-
1985	-	1	-	5	-	-
1986	-	1	-	5	-	1

6. 퇴직사유별공무원현황

구 분	총 계	별 정 직	1 급	2 급	3 급	4 급	5 급
1981	-	-	-	-	-	-	-
1982	-	-	-	-	-	-	-
1983	-	-	-	-	-	-	-
1984	-	-	-	-	-	-	-
1985	-	-	-	-	-	-	-
1986	14	1	-	-	-	1	-
경계 파면	-	-	-	-	-	-	-
징계해임	-	-	-	-	-	-	-
직권면직	-	-	-	-	-	-	-
당연퇴직	1	-	-	-	-	-	-
명예퇴직	2	-	-	-	-	1	-
사 망	-	-	-	-	-	-	-
의원면직	11	1	-	-	-	-	-

계 속

구 분	6 급	7 급	8 급	9 급	기능직	고용직	전문직	연구직
1981	-	-	-	-	-	-	-	-
1982	-	-	-	-	-	-	-	-
1983	-	-	-	-	-	-	-	-
1984	-	-	-	-	-	-	-	-
1985	-	-	-	-	-	-	-	-
1986	3	2	1	1	-	5	-	-
경계 파면	-	-	-	-	-	-	-	-
징계해임	-	-	-	-	-	-	-	-
직권면직	-	-	-	-	-	-	-	-
당연퇴직	-	-	-	-	-	1	-	-
명예퇴직	1	-	-	-	-	-	-	-
사 망	-	-	-	-	-	-	-	-
의원면직	2	2	1	1	-	4	-	-

7. 직종별과정별

단위 : 명

구 분	계	행정직	건축직	토목직	보건직	약무직	의무직	농림직
계	176	79	5	10	6	-	-	31
지방행정연수원	15	5	-	-	-	-	-	-
지방공무원교육원	119	70	4	8	6	-	-	24
국립수산기술연구소	-	-	-	-	-	-	-	-
건설공무원교육원	2	-	-	2	-	-	-	-
국립사회복지연수원	-	-	-	-	-	-	-	-
임업연수원	3	-	-	-	-	-	-	3
감사원	2	2	-	-	-	-	-	-
농업공무원교육원	29	-	-	-	-	-	-	4
소방학교	-	-	-	-	-	-	-	-
정부전자계산소	1	1	-	-	-	-	-	-
국립환경연구소	1	-	-	-	-	-	-	-
지적기술연수원	-	-	-	-	-	-	-	-
국립보건원	1	-	-	-	-	-	-	-
기 타	3	1	1	-	-	-	-	-

공무원 훈련자수

농촌 지도직	수의직	축산직	전기직	임업직	지적직	기계직	간호직	화공직	기타직
24	-	1	-	2	1	1	1	-	15
-	-	-	-	-	-	-	-	-	10
-	-	-	-	2	-	1	-	-	4
-	-	-	-	-	-	-	-	-	-
-	-	-	-	-	-	-	-	-	-
-	-	-	-	-	-	-	-	-	-
-	-	-	-	-	-	-	-	-	-
-	-	-	-	-	-	-	-	-	-
24	-	1	-	-	-	-	-	-	-
-	-	-	-	-	-	-	-	-	-
-	-	-	-	-	-	-	-	-	-
-	-	-	-	-	-	-	-	-	1
-	-	-	-	-	-	-	-	-	-
-	-	-	-	-	1	-	1	-	-
-	-	-	1	-	-	-	-	-	-

8. 관 내 관 공 서 및

단위 : 개소

구 분	총 계	지 방 행 정 관 서						경 본 서
		시 군	읍, 면, 동	출 장 소		사 업 소		
				시 군	읍 면	도	시 군	
1981	54	1	9	-	2	1	-	1
1982	55	1	9	-	2	1	-	1
1983	64	1	9	-	2	1	-	1
1984	64	1	9	-	2	1	-	1
1985	64	1	9	-	2	1	-	1
1986	64	1	9	-	2	1	-	1

계

구 분	교 육 청	체 신 관 서		세 무 소	전 매 관 서	농 산 물 검 사 소	기 타 중 앙 직 속 기 관	방 송 국
		우 정 관 서	전 무 관 서					
1981	1	1	-	1	1	1	-	-
1982	1	1	1	1	1	1	-	-
1983	1	1	1	1	1	1	-	-
1984	1	1	1	1	1	1	-	-
1985	1	1	1	1	1	1	-	-
1986	1	9	-	1	1	1	-	-

주요기관수

찰 소 방 관 서			법 원 검 찰 관 서				
지파출소	소 방 서	의용소방대	법원지원	등 기 소	검찰지청	교 도 소	보 훈 청
10	-	9	1	-	1	-	-
10	-	9	1	-	1	-	-
10	-	9	1	-	1	-	-
10	-	9	1	-	1	-	-
10	-	9	1	-	1	-	-
10	-	10	1	-	1	-	-

속

신 문 사	협		동		조			합
	농 협	원 예	축 산	어 업	농지개량	산 림	기 타	
-	1	-	1	2	1	1	-	
-	1	-	1	2	1	1	-	
-	10	-	1	2	1	1	-	
-	10	-	1	2	1	1	-	
-	10	-	1	2	1	1	-	
-	10	-	1	2	1	1	-	

9. 범죄 발생 및

단위: 건

구 분	계			강 력 범			도 범		
	발 생	검 거	비 율	발 생	검 거	비 율	발 생	검 거	비 율
1981	741	685	92.4	16	16	100	83	55	66
1982	740	712	96.2	13	12	92.3	104	84	80.8
1983	875	815	93.1	17	17	100	98	66	67.4
1984	892	856	96.0	15	15	100	56	53	94.6
1985	919	876	95.3	12	11	91.7	55	43	78.2
1986	1,018	983	96.6	13	12	92.3	73	67	91.8

10. 구속영장 청구

단위: 건, 명

구 분	청 구	발 급	비 율
1981	217	182	83.8
1982	287	213	74.2
1983	177	139	78.6
1984	154	143	92.9
1985	140	126	90.0
1986	154	136	88.3

11. 교통 사고

구 분	계			총 돌			전 부		
	건 수	피 해		건 수	피 해		건 수	피 해	
		사 망	부 상		사 망	부 상		사 망	부 상
1981	218	37	235	147	27	131	10	2	10
1982	237	22	272	186	18	184	9	1	5
1983	240	18	221	78	8	114	22	-	25
1984	316	21	397	92	14	127	31	-	72
1985	284	39	420	245	34	264	3	-	1
1986	1,016	24	399	256	16	266	9	1	10

검 거 현 황

폭 력 범			지 능 범			기 타 형 사 범			특 별 범		
발 생	검 거	비 율	발 생	검 거	비 율	발 생	검 거	비 율	발 생	검 거	비 율
181	179	99	56	47	84	222	219	99	183	169	92
201	205	102	48	40	83.3	240	240	100	134	131	97.8
187	188	100.5	80	75	93.7	239	238	99.6	254	231	90.9
156	150	96.2	76	78	102.6	259	271	104.6	330	289	87.6
117	114	97.4	59	55	93.2	308	302	98.2	368	351	95.4
111	107	96.4	85	85	100	301	300	99.7	435	412	94.7

및 발 부 현 황

기			각		
계	검	사	판	사	
35		16		19	
74		41		33	
38		24		14	
11		7		4	
14		10		4	
18		16		2	

발생 (자동차)

추 락			전 도			기 타		
건 수	피 해		건 수	피 해		건 수	피 해	
	사 망	부 상		사 망	부 상		사 망	부 상
11	2	16	20	3	31	30	3	47
12	2	55	23	-	24	7	1	4
9	1	12	28	-	14	103	9	56
15	4	47	34	-	54	144	3	97
23	2	18	11	-	16	2	-	3
42	3	43	53	1	50	26	3	30

12. 연 령 별

단위: 명

구 분	총 계	14 세 미 만			14 ~ 19 세			20 ~ 29 세		
		계	남	여	계	남	여	계	남	여
1981	-	-	-	-	-	-	-	-	-	-
1982	-	-	-	-	-	-	-	-	-	-
1983	1,024	8	8	-	137	135	2	312	285	27
1984	1,073	-	-	-	78	78	-	346	338	8
1985	932	2	2	-	77	76	1	422	415	7
1986	1,016	-	-	-	104	103	1	294	282	12

13. 학 력 별

단위: 명

구 분	총 계	대 학 교			고 등 학 교		
		졸 업	중 태	재 학	졸 업	중 태	재 학
1981	-	-	-	-	-	-	-
1982	906	20	5	6	115	20	52
1983	1,024	30	6	8	180	24	51
1984	1,073	44	4	8	214	18	38
1985	932	44	7	6	185	21	39
1986	1,016	35	7	2	208	18	25

14. 자 동 차 단 속

단위: 건

구 분	건 수	위 반		
		속 도	추 월	회 전
1981	-	-	-	-
1982	3,093	345	-	28
1983	2,225	180	14	49
1984	2,245	197	34	21
1985	991	79	34	5
1986	1,640	354	28	6

피 의 자 현 황

30 ~ 39세			40 ~ 49세			50 ~ 59세			60세 이상		
계	남	여	계	남	여	계	남	여	계	남	여
-	-	-	-	-	-	-	-	-	-	-	-
-	-	-	-	-	-	-	-	-	-	-	-
286	256	30	219	203	16	46	43	3	16	16	-
331	308	23	253	223	30	49	40	9	16	16	-
219	195	24	140	114	26	53	50	3	19	19	-
262	235	27	312	190	22	131	125	6	13	11	2

피 의 자 현 황

중 학 교			국 민 학 교			불 취 학	기 타
졸 업	중 태	재 학	졸 업	중 태	재 학		
-	-	-	-	-	-	-	-
190	25	23	372	28	1	49	-
251	29	17	326	41	3	45	13
217	32	14	349	34	1	75	25
235	37	4	270	18	2	40	24
197	29	10	84	14	-	16	371

및 처 리 상 황

사					항				
음 주 운 전	무 면 허	차 선 위 반	신 호 위 반	정 원 초 과	음 주 운 전	무 면 허	차 선 위 반	신 호 위 반	정 원 초 과
-	-	-	-	-	-	-	-	-	-
3	93	-	2	87	-	90	15	2	75
-	73	-	6	34	-	11	-	6	9
-	83	-	-	17	2	83	-	-	-

14. 자동차 단속 및

구 분	위 반 사 항				
	주 정 차	불 법 영 업	적 재	정 비 불 량	기 타
1981	-	-	-	-	-
1982	888	1	58	-	1,588
1983	800	-	70	-	930
1984	690	9	14	-	1,166
1985	820	-	27	-	-
1986	339	-	21	-	790

계

구 분	용 도 별		
	관 용	자 가 용	영 업 용
1981	-	-	-
1982	-	1,136	1,957
1983	-	168	82
1984	-	1,507	738
1985	6	828	157
1986	-	1,315	325

15. 화 재 발

단위:건, 천원, 명

구 분	발 생				소 실		
	계	실 화	방 화	기 타	동 수	이재가구수	면적 (㎡)
1981	-	-	-	-	-	-	-
1982	-	-	-	-	-	-	-
1983	-	-	-	-	-	-	-
1984	-	-	-	-	-	-	-
1985	-	-	-	-	-	-	-
1986	3	2	1	1	3	1	495

차 리 상 황 (2)

버 - 스	차		종		별	
	승 용 차	화 물 차	특 수 차	2 료 및 기 타		
-	-	-	-	-	-	-
305	552	1,316	-	-	-	920
6	79	110	-	-	-	45
99	409	1,138	-	-	-	19
59	181	442	-	-	-	309
92	187	678	-	-	-	683

속

차 리 상 황				
입 건	주 심	훈 방	통 고 처 분	기 타
-	-	-	-	-
3	115	-	2,975	-
195	6	-	31	8
-	93	-	2,152	-
61	31	-	182	-
-	15	-	1,529	96

생 현 황

피 해 액 (천 원)			인 명 피 해			이 재 민 수	구 조 인 원
계	부 동 산	동 산	계	사 망	화 상		
-	-	-	-	-	-	-	-
-	-	-	-	-	-	-	-
-	-	-	-	-	-	-	-
-	-	-	-	-	-	-	-
-	-	-	-	-	-	-	-
6,055	1,560	4,495	3	2	1	7	-

16. 원인별 화재 발생 현황

단위: 건

구 분	계	전기	유류	가스	화공 약품	난로	아궁이	담배	성냥 양초	불티	불장난	방화	기타
1981	-	-	-	-	-	-	-	-	-	-	-	-	-
1982	-	-	-	-	-	-	-	-	-	-	-	-	-
1983	-	-	-	-	-	-	-	-	-	-	-	-	-
1984	-	-	-	-	-	-	-	-	-	-	-	-	-
1985	-	-	-	-	-	-	-	-	-	-	-	-	-
1986	3	-	-	-	-	-	-	2	-	-	-	1	-

17. 처종별 화재 발생 현황

단위: 건

구 분	계	주택	사업장	점포	학교	공장	창고	병원	시장	아파트	여관	음식점	기타
1981	-	-	-	-	-	-	-	-	-	-	-	-	-
1982	-	-	-	-	-	-	-	-	-	-	-	-	-
1983	-	-	-	-	-	-	-	-	-	-	-	-	-
1984	-	-	-	-	-	-	-	-	-	-	-	-	-
1985	-	-	-	-	-	-	-	-	-	-	-	-	-
1986	3	2	-	-	-	1	-	-	-	-	-	-	-

19. 시간별화재발생현황 (2)

구 분	12~13	13~14	14~15	15~16	16~17	17~18	18~19	19~20	20~21	21~22	22~23	23~24
1981	-	-	-	-	-	-	-	-	-	-	-	-
1982	-	-	-	-	-	-	-	-	-	-	-	-
1983	-	-	-	-	-	1	-	1	-	-	-	-
1984	-	-	-	-	-	-	-	1	-	-	-	2
1985	-	-	-	-	-	-	-	-	1	-	-	-
1986	1	-	-	-	-	1	-	-	1	-	-	-

20. 소방장비현황

단위:대

구 분	합 계	사다리차	화학차	배연차	펌프차	소방정	기 타
1981	-	-	-	-	-	-	-
1982	-	-	-	-	-	-	-
1983	5	-	-	-	5	-	-
1984	5	-	-	-	5	-	-
1985	5	-	-	-	5	-	-
1986	6	-	-	-	6	-	-
영 덕	2	-	-	-	2	-	-
강 구	1	-	-	-	1	-	-
남 정	1	-	-	-	1	-	-
달 산	-	-	-	-	-	-	-
지 품	-	-	-	-	-	-	-
축 산	1	-	-	-	1	-	-
영 해	1	-	-	-	1	-	-
병 곡	-	-	-	-	-	-	-
창 수	-	-	-	-	-	-	-

가. 학력별

21. 교통사고운전자분석

단위:건

구 분	총수	무취학 (독학)	국퇴	국졸	중퇴	중졸	고퇴	고졸	대퇴	대졸	기타	불상
1981	-	-	-	-	-	-	-	-	-	-	-	-
1982	-	-	-	-	-	-	-	-	-	-	-	-
1983	240	6	8	35	8	86	5	75	2	6	-	9
1984	225	2	6	32	10	71	8	72	4	8	-	12
1985	284	-	-	95	-	110	-	67	-	3	9	-
1986	386	-	13	202	18	86	7	37	5	4	14	-

나. 면허종별

구 분	총 수	보 통 제 1 종	대 형 제 1 종	보 통 제 2 종	소 형 면 허	특 수 면 허	원동기 장 치	가운전 면 허	기 타
1981	-	-	-	-	-	-	-	-	-
1982	-	-	-	-	-	-	-	-	-
1983	240	143	31	5	-	6	26	-	30
1984	225	127	25	10	-	4	35	2	22
1985	284	142	49	10	-	3	22	-	58
1986	386	206	65	5	-	2	72	-	36

다. 연령별

구 분	총 수	18 세 미만	18 ~ 20	21 ~ 25	26 ~ 30	31 ~ 35
1981	-	-	-	-	-	-
1982	-	-	-	-	-	-
1983	240	8	15	22	64	72
1984	225	2	6	25	68	62
1985	284	-	2	24	70	60
1986	386	12	32	55	96	95

22. 보행자 단속

단위:건

구 분	단속건수	위 반 별					기 타
		보행위반	차도보행	우측통행	금지구역통행	신호지시	
1981	-	-	-	-	-	-	-
1982	-	-	-	-	-	-	-
1983	32	22	10	-	-	-	-
1984	30	-	-	-	-	-	-
1985	-	-	-	-	-	-	-
1986	-	-	-	-	-	-	-

36 ~ 40	41 ~ 45	46 ~ 50	51 ~ 55	56 ~ 60	61 세 이 상	미 상
-	-	-	-	-	-	-
-	-	-	-	-	-	-
30	15	7	2	2	2	11
34	10	8	4	3	1	2
58	20	11	7	-	-	-
49	35	6	3	2	1	-

처 리 현 황 (1)

직		업			별	
공 무 원	상 업	농 업	교 원	학 생	회 사 원	노 동
-	-	-	-	-	-	-
-	-	-	-	-	-	-
-	18	14	-	-	-	-
-	3	3	-	-	1	23
-	-	-	-	-	-	-
-	-	-	-	-	-	-

처리현황 (2)

별		성 별 처 리				
51 ~ 60	61 이상	남	여	즉 심	훈 방	기 타
-	-	-	-	-	-	-
-	-	-	-	-	-	-
2	-	32	-	30	-	32
-	-	30	-	-	622	-
-	-	-	-	-	-	-
-	-	-	-	-	-	-

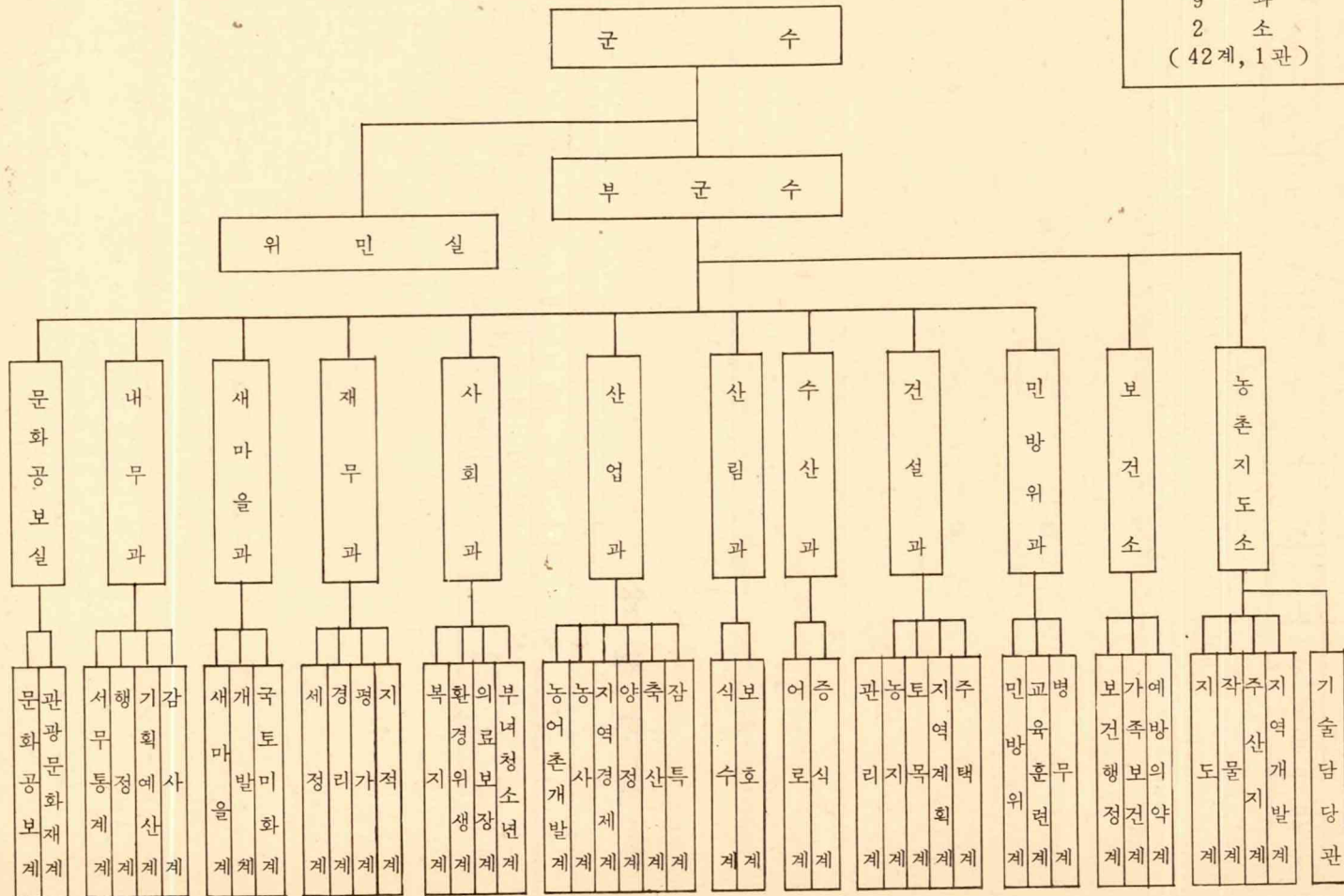
약소지실태

소 지 실태								
총 영 치	권		공 기 총		건 설 용 총		도 검	
	소 지	영 치	소 지	영 치	소 지	영 치	소 지	영 치
-	-	-	-	-	-	-	-	-
-	-	-	-	-	-	-	-	-
18	-	-	120	3	-	-	-	-
16	-	-	133	-	1	-	-	-
16	-	-	143	-	1	-	-	-
16	-	-	172	-	-	-	-	-

XV. 부 록

1. 군 기 구 표

2 실
9 과
2 소
(42계, 1관)



2. 역 대 군 수 명 단

대 수	성 명	취 임 년 월 일	이 임 년 월 일	재 직 기 간	본 적
1	정 기 모	1945. 10. 12	1946. 10. 31	1 년	경북 영덕
2	엄 종 섭	1946. 10. 31	1947. 3.	5 월	" 영주
3	오 규 수	1947. 3.	1948. 2. 3	11 월	" 의성
4	황 태 연	1948. 2. 3	1949. 1. 8	11 월	" 문경
5	조 철 기	1949. 1. 8	1949. 11. 8	11 월	" 영양
6	석 용 길	1949. 11. 8	1950. 9. 23	10 월	" 경산
7	박 재 양	1950. 9. 23	1951. 3. 17	6 월	" 경주
8	오 세 헌	1951. 3. 17	1952. 9. 30	1 년 6 월	" 금릉
9	이 남 기	1952. 9. 30	1953. 8. 25	11 월	" 선산
10	김 진 권	1953. 8. 25	1953. 9. 15	1 월	" 영덕
11	박 검 선	1953. 12. 9	1954. 4. 29	6 월	" 개성
12	하 갑 기	1954. 4. 29	1955. 8. 4	1 년 4 월	" 무주
13	이 원 진	1955. 8. 29	1957. 1. 7	1 년 4 월	" 안동
14	류 시 수	1957. 1. 7	1957. 12. 16	11 월	" 안동
15	이 병 학	1957. 12. 16	1959. 8. 26	1 년 10 월	" 의성
16	고 의 환	1959. 8. 26	1960. 5. 14	9 월	" 문경
17	박 봉 근	1960. 5. 14	1960. 10. 27	5 월	" 충주
18	류 영 하	1960. 11. 29	1961. 6. 15	7 월	" 안동
19	우 병 운	1961. 6. 19	1961. 7. 21	1 월	(군수서리, 내무과장) 경북 영양
20	박 형 규	1961. 7. 21	1962. 8. 7	1 년	경북 의성
21	김 무 연	1962. 8. 7	1964. 4. 10	1 년 8 월	" 안동
22	박 준 무	1964. 4. 10	1965. 6. 18	1 년 2 월	" 상주
23	김 일 규	1965. 6. 18	1966. 2. 5	9 월	" 월성
24	박 영 준	1966. 2. 22	1967. 5. 10	1 년 1 월	" 대구
25	배 태 민	1967. 5. 10	1969. 4. 20	1 년 10 월	" 성주
26	김 병 원	1969. 4. 20	1970. 12. 28	1 년 8 월	" 대구
27	이 만 술	1970. 12. 28	1971. 8. 21	8 월	" 성주
28	이 문 환	1971. 8. 21	1973. 3. 14	1 년 6 월	" 달성
29	이 동 진	1973. 3. 15	1974. 2. 26	11 월	" 안동
30	황 윤 기	1974. 2. 27	1975. 9. 2	1 년 6 월	" 월성
31	이 병 회	1975. 9. 3	1977. 3. 8	1 년 2 월	" 청도
32	우 병 운	1977. 3. 9	1979. 5. 13	2 년 2 월	" 영양
33	박 순 태	1979. 5. 14	1981. 6. 30	2 년 1 월	" 청도
34	오 세 진	1981. 7. 1	1981. 12. 22	6 월	" 의성
35	이 인 향	1981. 12. 23	1983. 4. 10	1 년 4 월	대구 수성
36	신 동 길	1983. 4. 11	1985. 3. 25	1 년 11 월	" 서구
37	최 종 운	1985. 3. 26	현 재		" 북구

3. 행정 구역 명 감

구 분	동 수	분동수	반 수	분 동 명
계	117	202	901	
영 덕	16	23	155	구미, 화개 1, 2, 남석 1, 2, 3, 덕곡, 천전, 남산 1, 2, 우곡, 화수 1, 2, 삼계, 매정 1, 2, 3, 석동, 노물, 오보, 대탄, 창포, 대부
강 구	10	22	117	강구 1, 2, ③, ④, 오포 1, 2, 3, 삼사, 화전 1, 2, 상직 1, 2, 3, 하직 1, 2, 소월, 금호 1, 2, 3, 하저, 금진 1, 2
남 정	15	22	59	장사, 부경 1, 2, 회동 1, 2, 3, 양성, 봉전 1, 2, 갯암, 사암 1, 2, 도천, 우곡, 중화, 남정, 남호, 구계, 원척, 부흥 1, 2, 3
달 산	11	19	64	대지 1, 2, 용평, 매일 1, 2, 흥기 1, 2, 3, 주응 1, 2, 옥산 1, 2, 3, 인곡, 용전, 덕산 1, 2, 봉산, 옥계동
지 품	18	23	108	삼화 1, 2, 오천 1, 2, 신양, 눌곡, 용덕 1, 2, 송천 1, 2, 낙평, 수암, 북곡, 원전, 지품, 기사, 황장, 신안, 속곡, 울전, 도계 1, 2, 옥류
축 산	11	21	102	축산 1, 2, 3, 경정 1, 2, 3, 고곡 1, 2, 도곡 1, 2, 상원, 부곡, 칠성 1, 2, 조항, 대곡, 기암 1, 2, 화천 1, 2, 3
영 해	9	24	112	성내 1, 2, 3, 4, 괴시 1, 2, 3, 대진 1, 2, 3, 사진 1, 2, 3, 연평 1, 2, 별영 1, 2, 원구 1, 2, 3, 묘곡 1, 2, 대동 1, 2
병 곡	14	25	107	삼읍, 금곡 1, 2, 3, 백석 1, 2, 병곡 1, 2, 영 1, 2, 3, 4, 거무역, 아곡, 원황 1, 2, 이천, 각리 1, 2, 3, 사천, 신평, 송천 1, 2, 휘리
창 수	13	23	77	인량 1, 2, 가산 1, 2, 신기 1, 2, 신리 1, 2, 갈천 1, 2, 창수 1, 2, 미곡 1, 2, 오촌 1, 2, 삼계 1, 2, 수동, 인천 1, 2, 보림, 백청

4. 도 량 형 환 산 표

4. 도 량 형

A. 길 이①

미 터 법			야 아 드	
센 치 미 터	미 터	킬 로 미 터	인 치	피 이 트
1	0.01	0.00001	0.3937	0.3281
100	1	0.001	39.37	3.2808
100,000	1,000	1	39,370.7	33,280.8
2.54	0.0254	0.000025	1	0.08333
30.48	0.3048	0.000304	12	1
91.44	0.9144	0.000914	36	3
160,930	1,609.3	1,609.3	63,360	5,280
35,303	0.30303	0.000303	11.93	0.99419
181,818	1.81818	0.001818	71,582	5.96514
10,909.08	109,091	0.10909	4,294.94	357,912
392,727	3,927.27	3.92727	154,620	12,885

B. 면 적②

미 터 법				야 아 드
평 방 미 터	아 아 르	헥 타 아 르	평 방 킬 로 미 터	평 방 피 이 트
1	0.01	0.0001	0.000001	10.764
100	1	0.01	0.0001	1,076.4
10,000	100	1	0.01	107,640
1,000,000	10,000	100	1	10,764,000
0.092903	0.000929	0.000009	-	1
0.83613	0.008361	0.000084	-	9
4,046.8	40.468	0.40468	0.004047	43,560
0.091827	0.000918	0.00009	-	0.98841
3.3058	0.033058	0.000331	0.000003	35,583
991.74	9.9174	0.099174	0.000992	10,674.9
9,917.4	99.174	0.99174	0.00992	106,749

환 산 표 (1)

파 운 드 법		적 관 법			
야 아 드	마 일	척	간	정	리
0.01094	0.000006	0.033	0.0055	0.000092	-
1.0936	0.00062	3.3	0.55	0.009166	0.00025
1,093.6	0.62137	3,300	550	9.1666	0.25463
0.02777	0.000015	0.08382	0.01397	0.000232	-
0.3333	0.000189	1.0058	0.16763	0.002793	-
1	0.000568	3.0175	0.50292	0.008381	0.000232
1,760	1	5,310.8	885.12	14,752	0.40978
0.33139	0.000138	1	0.16666	0.002777	0.000077
1.98838	0.001129	6	1	0.01666	0.00046
119,304	0.06779	360	60	1	0.02777
4,295	2.4403	12,960	2,160	36	1

파 운 드 법		척 관 법			
평방야아드	에 이 커	평 방 척	평	단 (반) 보	정 보
1.1968	0.000247	10.89	0.3025	0.001008	0.0001
119.68	0.024711	1,089	30.25	0.10083	0.01008
11,968	2.4711	108,900	3,025	10.083	1.0083
1,196,800	247.11	10,890,000	302,500	1,008.3	100.83
0.111	0.000022	0.0117	0.0281	0.000093	0.000009
1	0.000207	9.1055	0.25293	0.000843	0.000084
,840	1	44,071.2	1,224.2	4.0806	0.40806
1.0928	-	1	0.02778	0.000092	0.000009
3.9537	0.000817	36	1	0.003333	0.000333
1,186.1	0.24506	10,800	300	1	0.1
11,861	2.4506	108,000	3,000	10	1

4. 도 량 형

C : 무 계 ③

미 터 법			야 아 드		
그 램 (g)	키 로그램 (kg)	톤 (t)	그 레 인	온 스	파 운 드
1	0.001	0.000001	15.432	0.03527	0.0022
1,000	1	0.001	15,432	35.273	2.20459
1,000,000	1,000	1	-	35,273	2,204.59
0.064798	0.000064	-	1	0.002285	0.000143
28.3495	0.02835	0.000028	437.5	1	5.0625
453.592	0.45359	0.000454	7,000	16	1
907,180	907.18	0.90718	-	32,000	2,000
1,016,050	1,016.05	1.01605	-	35,840	2,240
3.75	0.00375	0.000004	57,872	0.1323	0.00827
600	0.6	0.0006	9,259,556	21.1647	1.32279
3,750	3.75	0.00375	57,872	132.28	8.2672

D : 부 피 ④

미 터 법			야 아 드		
미 리 리 터	리 터	킬 로 리 터	입 방 인 치	입 방 피 이 드	입 방 야 아 드
1	0.001	0.000001	0.061024	0.000035	0.000001
1,000	1	0.001	1,024	0.035135	0.001308
1,000,000	1,000	1	61,024	35,315	1.30796
16.387	0.01638	0.000016	1	0.000578	0.000021
28,316.6	28.317	0.02832	1,728	1	0.03704
764,529.8	764.53	0.76453	46,656	27	1
35,238.32	35.2383	0.035238	2,150.42	1.2444	0.04608
473.18	0.47318	0.000473	28,875	0.01671	0.000619
3,785.4	3.7854	0.00379	231	0.13368	0.004951
18.039	0.018039	0.0000180	11.08	0.00637	0.00235
180.39	0.18039	0.000180	110.08	0.0637	0.02359
18,039	18.039	0.01803	1,108.0	0.637037	0.23594
180,390	180.39	0.18039	11,008	6.37037	2.3594

미국 : 양곡 1 페 크 = 1 / 4 부셀 = 8.8098 입(ℓ) = 4.844 승. 영국 : 일곡량 1 부셀 = 36.367 입(ℓ) = 2.016 두
 액량 1 갈론 = 4.546 입(ℓ) = 2.52 승

환 산 표 (2)

파 운 드 법		척 관 법		
(미) 톤	(영) 톤	돈	근	관
0.000001	-	0.26666	0.00166	0.000266
0.000118	0.000098	266.666	1.66666	0.26666
1.1023	0.98421	266,666.6	1,666.66	2,666,666
-	-	0.01728	0.000108	0.000017
0.000031	0.000027	7.56	0.04725	0.00756
0.000504	0.00045	120.96	0.756	0.12096
1	0.8929	241,915	1,511.968	241.945
1.12	1	270,944	1,693.4	27.095
-	-	1	0.00625	0.001
0.000661	0.00059	160	1	0.16
0.00413	0.00369	1,000	6.25	1

파 운 드 법			척 관 법			
(미) 붓 셀	(미)액체파인드	(미)액 갈론	홉	승	두	식
0.000028	0.002113	0.000264	0.005543	0.000554	0.000055	0.0000055
0.028378	2.113423	0.264177	5.5435	0.55435	0.055435	0.005543
28,378	2,113.42	264.177	5,543.5	554.35	55,435	5.5435
0.000465	0.000034	0.004329	0.0908	0.00908	0.000908	0.0000908
0.803526	59,84408	7.48051	156.98	15.698	1.5698	0.156980
21.7013	1616.2433	202.030	201.97	423,809	42.380	4.2380
1	74.4768	9.3096	195,346	19.5346	1.9534	0.19524
0.01347	1	0.125	2.623	0.2623	0.0262	0.00262
0.10742	8	1	20.984	2.0984	0.20984	0.020981
0.005119	0.38123	0.04765	1	0.1	0.01	0.001
0.05119	3.8123	0.4765	10	1	0.1	0.01
0.5119	38.123	4.7654	100	10	1.0	0.1
5.119	381.23	47.654	1,000	100	10	1

1 페크= 1 / 4 붓셀= 9.092 입(ℓ)= 5.041 승1 파운드= 1 / 8 갈론= 0.568 입(ℓ)= 3.15 합

5. 양 곡

구 분	가 마 니 당 중 량		1 석 당 중 량		1 가 마 니 당 용 량 (홉)	1 석 당 용 량 (가 마 니)
	근	kg	근	kg		
정 조	90	54	167	100	539	1.85
현 미	100	60	258	155	387	2.58
백 미	100	60	240	144	416	2.40
외 국 미	-	-	240	144	-	-
대 맥 (국산)	83.3	50	165	99	505	1.98
과 맥 (국산)	100	60	230	138	435	2.30
소 맥 (국산)	100	60	230	138	435	2.30
비 루 맥	90	54	195	117	461	2.17
호 맥	90	54	210	124	435	2.30
정 맥 { 대 맥 과 맥 소 맥	100	60	230	138	435	2.30
	100	60	245	147	408	2.45
연 맥 { 조 정	75	45	130	78	577	1.75
	100	60	230	138	-	2.30
압 맥	70	42	210	126	-	3.00
소 맥 분	-	22	167	100	220	4.55
조 { 조 정	75	45	190	114	395	2.53
	90	54	237	143	380	2.63
수 수 { 조 정	100	60	220	132	454	2.20
	100	60	235	141	425	2.35
교 맥 { 조 정	75	45	160	96	461	2.13
	100	60	200	120	500	2.00
기 장 { 조 정	90	54	180	108	500	2.00
	90	54	240	144	375	2.67
피 { 조 정	65	39	120	72	542	2.85
	100	60	230	138	435	2.30
옥 수 수	100	60	225	135	444	2.25
보 미	75	45	180	108	417	2.40
백 쎄 미	90	54	200	120	-	2.22
대 두	100	60	225	135	444	2.25
소 두	100	60	250	150	400	2.50
녹 두	100	60	250	50	400	2.50
완 두	100	60	240	144	417	2.40
압 소 맥	-	-	-	126	-	-

6. 시군간육수로및철도및거리표

Length Table of Land, Sea & Rail Road.

비고: 1. 수치만 있는것은 육로이며 ○표는 철도거리임.
 2. ▲표시는 고속도로이며 ×는 수로거리임.
 3. 단위: km

대구 달성													
52.5	군 위												
73.5 ○98.9	21.0	의 성											
104.9 ○127.4	52.4	31.4 ○28.5	안 동										
156.5	69.9	49.0	51.6	청 송									
163.2	112.7	91.8	60.4	36.6	영 양								
131.6	132.8	105.7	80.5	50.8	58.9	영 덕							
84.0 ○109.4	136.5	157.5 ○131.5	128.1 ○190.0	84.9	106.5	47.6	포 향 (영 일)						
73.5 ○75.9 ▲54.0	126.0	146.9 ○98.0	158.0 ○126.5	114.8	136.4	77.5	29.9 ○33.5	경 주 (월 성)					
37.4 ○33.4 ▲25.8	59.7	64.7 ○60.5	96.1 ○89.0	87.0	123.6	94.3	46.7 71.6	36.1 ○37.5 ▲26.2	영 천				
15.6 ○15.6 ▲11.4	78.1	89.0 ○114.5	120.4 ○143.0	114.5	151.1	121.7	74.1 ○25.0	63.5 ○91.5 ▲42.6	27.5 ○54.0 ▲14.4	경 산			
40.3 ○39.0	92.8	113.4 ○137.9	145.1 ○166.4	139.0	175.6	146.4	98.8 ○48.4	71.1 ○114.9	52.0 ○77.4	24.7 ○23.4	청 도		
37.7	90.2	111.2	142.6	194.2	200.9	169.3	121.7	111.1	75.0	53.2	78.0	고 령	
34.9	57.8	78.7	110.1	161.8	170.5	166.5	118.9	108.4	72.2	50.5	75.2	37.4	
31.0 ○27.6 ▲32.2	42.5	63.4 ○126.0	94.8 ○154.4	112.4	155.2	162.6	116.0 ○136.5	104.4 ○103.0 ▲86.2	68.4 ○65.5 ▲58.0	46.6 ○42.7	71.3 ○66.1	52.7	
63.9 ○69.3 ▲78.3	90.2	111.2 ○168.2	142.6 ○196.7	194.2	202.9	195.5	147.9 ○178.7	137.4 ○145.2 ▲132.3	101.2 ○107.7 ▲104.1	79.5 ○84.9 ▲89.7	104.2 ○108.4	74.2	
68.5	61.7	82.7	114.0	165.6	174.4	194.5	152.5	141.9	105.8	84.0	108.8	89.2	
53.1 ○46.4 ▲51.2	77.1	78.0 ○145.3	129.4 ○173.8	181.0	189.7	209.8	137.0 ○153.8	126.6 ○122.3 ▲105.2	90.4 ○84.8 ▲77.0	68.7 ○62.0	93.4 ○85.4	73.8	
100.2 ○105.4	56.5	71.5 ○204.3	63.2 ○232.8	114.9	123.6	143.7	184.3 ○214.8	173.7 ○181.3	137.6 ○148.3	115.8 ○121.0	140.5 ○144.4	92.2	
122.4 ○129.3	78.5	91.3 ○228.2	60.1 ○256.7	111.8	120.5	140.6	207.4 ○238.7	196.8 ○205.2	160.7 ○167.7	138.0 ○144.9	162.4 ○163.3	114.2	
137.0 ○158.2	84.5	63.5 ○98.7	32.1 ○70.2	83.7	92.5	112.6	160.2 ○230.2	190.1 ○196.7	128.2 ○159.2	152.5 ○173.8	177.2 ○197.2	174.7	
147.4 ○166.1	94.9	74.0 ○167.2	42.6 ○38.7	94.2	81.0	123.0	170.7 ○198.0	174.8 ○165.2	138.7 ○127.7	163.0 ○181.7	187.7 ○205.0	185.1	
149.6 ○180.2	97.1	.1 ○81.3	44.7 ○52.8	96.4	65.9	124.8	172.8 ○212.8	202.7 ○179.3	140.8 ○146.3	165.2 ○197.6	189.9 ○219.2	187.3	
207.7	204.4	183.5	156.6	145.5	135.0	76.1	123.7	153.6	170.4	197.8	222.5	245.4	
84.0 ×268.7	136.5 ×268.7	157.5 ×268.7	128.1 ×268.7	84.9 ×268.7	106.5 ×268.7	47.6 ×268.7	×268.7	29.9 ×268.7	46.7 ×268.7	74.1 ×268.7	98.8 ×268.7	121.7 ×268.7	

주요역간 이정표

서울	39	41.2	97.4	130.3	161.5	5,480	410.2	401.4	422.0	401.4	442.7	440.2	453.3
	仁川	62.2	117.8	150.6	187.8	100.6	430.6	421.6	442.4	422.0	463.1	462.9	473.6
	水原	55.6	88.4	125.6	488.4	368.4	356.6	380.2	359.6	400.9	343.4	411.4	
	天安	32.8	70.8	382.8	304.0	324.6	324.6	304.0	345.3	342.8	332.8		
	鳥政院	37.2	350.0	280.0	271.2	291.8	271.2	312.5	310.0	323.8			
	大田	312.8	242.8	234.0	254.8	234.8	275.3	272.8	285.5				
	晋州	70.0	78.8	110.1	162.0	211.1	284.1	313.1					
	馬山	8.8	40.1	92.0	141.1	214.1	243.1						
	昌原	31.3	83.2	132.3	205.3	234.3							
	鎮海	51.9	101.1	174.0	254.9								
성주	三良津	49.1	122.1	203.0									
	부산진	73.0	237.7										
	蔚山	165.0											
	安東												
	15.3	칠곡											
	47.2	31.9 ○42.2 ▲46.1	김천 (금릉)										
	51.8	36.5	22.0	선산									
	36.4	21.1 ○19.3 ▲19.0	32.0 ○22.9 ▲27.1	15.4	구미								
	84.5	69.2 ○78.3	27.3 36.1	30.7	46.1 ○59.0	상주							
	92.5	91.2 ○102.2	59.5 ○60.6	52.9	68.3 ○82.9	22.0 ○23.9	문경						
142.2	126.9 ○131.1	60.1 ○88.9	70.4	85.8 ○110.8	50.2 ○52.8	28.0 ○28.9	에천						
152.7	137.4 ○193.2	103.4 ○235.4	97.3	112.6 ○149.3	76.1 ○295.4	53.9 ○60.4	26.9 ○31.5	영주 영풍					
154.8	139.5 ○176.7	118.5 ○134.5	112.4	127.7 ○157.4	91.2 ○98.4	69.0 ○74.5	41.9 ○45.6	15.1 ○14.1	봉화				
242.6	238.7	271.6	206.8	222.1	185.4	163.6	136.4	109.5	94.4	울진			
118.9 ×268.7	116.0 ×268.7	147.9 ×268.7	152.5 ×268.7	137.0 ×268.7	184.3 ×268.7	206.4 ×268.7	160.2 ×268.7	170.7 ×268.7	172.8 ×268.7	123.7 ×268.7	울릉		

읍 면 간 이 정 표

단위 : km

창 수									
15.33	병 곡								
6.00	9.33	영 해							
14.00	17.33	8.00	축 산						
34.00	37.33	28.00	24.00	지 품					
34.00	37.33	28.00	24.00	8.00	달 산				
38.88	42.22	32.88	28.88	24.00	28.88	남 정			
28.11	31.44	22.11	18.11	18.11	18.11	10.77	강 구		
22.00	25.00	16.00	12.00	12.00	12.00	16.88	6.11	영 덕	

< 비매품 >

제 27 회

영 덕 군 통 계 연 보

승최검작발편인
인총산성
기결확책
관재인임행집쇄
: 경 상 복 도
: 영 덕 군 수
: 내 서 무 통 계 과 장
: 영 무 통 덕 계 군
: 내 무 과 서 무 통 계 계
: 한 국 출판사 (☎ 44-7027)