

제 29회

영 덕 통 계 연 보

STATISTICAL YEAR BOOK
OF YEONG DEOG

1989

영 덕 군

국 민 교 육 헌 장

우리는 민족 중흥의 역사적 사명을 띠고 이 땅에 태어났다. 조상의 빛난 얼을 오늘에 되살려, 안으로 자주 독립의 자세를 확립하고, 밖으로 인류 공영에 이바지 할 때다. 이에 우리의 나아갈 바를 밝혀 교육의 지표로 삼는다.

성실한 마음과 튼튼한 몸으로, 학문과 기술을 배우고 익히며, 타고난 저마다의 소질을 계발하고, 우리의 처지를 약진의 발판으로 삼아, 창조의 힘과 개혁의 정신을 기른다. 공익과 질서를 앞세우며 능력과 실질을 숭상하고, 경애와 신의에 뿌리박은 상부 상조의 전통을 이어받아, 명량하고 따뜻한 협동 정신을 복돋운다. 우리의 창의와 협력을 바탕으로 나라가 발전하며, 나라의 융성이 나의 발전의 근본임을 깨달아, 자유와 권리에 따르는 책임과 의무를 다하며, 스스로 국가 건설에 참여하고 봉사하는 국민 정신을 드높인다.

반공 민주 정신에 투철한 애국 애족이 우리의 삶의 길이며, 자유 세계의 이상을 실현하는 기반이다. 길이 후손에 물려 줄 영광된 통일 조국의 앞날을 내다보며, 신념과 긍지를 지닌 근면한 국민으로서 민족의 슬기를 모아 즐기찬 노력으로 새 역사를 창조하자.

공무원윤리헌장

우리는 영광스러운 대한민국의 공무원이다. 오늘도 민족중흥의 최일선에 서서
겨레와 함께 일하며 산다.

이 생명은 오직 나라를 위하여 있고, 이 몸은 영원히 겨레 위해 봉사한다. 충
성과 성실은 삶의 보람이요, 공명과 정대는 우리의 길이다.

이에 우리는 국민 앞에 다하여야 할 숭고한 사명을 민족의 양심으로 다지며, 우
리가 나아가야 할 바 지표를 밝힌다.

- ◆ 우리는 민족사적 정통성 앞에 온 신명을 바침으로써 통일 새시대를 창조하는
역사의 주체가 된다.
- ◆ 우리는 겨레의 엄숙한 소명 앞에 솔선 헌신함으로써 조국의 번영을 이룩하는 민
족의 선봉이 된다.
- ◆ 우리는 창의적 노력으로 최대의 능력을 발휘함으로써 민주한국을 건설하는 국
가의 역군이 된다.
- ◆ 우리는 불의를 물리치고 언제나 바른 길만을 걸음으로써 정의사회를 구현하는
국민의 귀감이 된다.
- ◆ 우리는 공익우선의 정신으로 국민복을 추구함으로써 복지국가를 실현하는 겨
레의 기수가 된다.

공무원의 신조

- 1. 국가에는 헌신과 충성을
- 1. 국민에겐 정직과 봉사를
- 1. 직무에는 창의와 책임을
- 1. 직장에선 경애와 신의를
- 1. 생활에는 청렴과 질서를

군 기



군 민 헌 장


태백의 힘찬 줄기 동해에 펼쳐진 굽이마다 나라지킨 충혼이 숨쉬고 아침해 밝게 솟는 빼어난 경관속에 전통문화의 향기로움 가득하다.

이곳 활기있게, 삶을 사랑하는 우리 영덕군민은 선대남기신 뿌리 더욱 깊게 내리고 번영의 터전 크게 다져 온누리에 펼치리라.

바른 마음과 튼튼한 몸으로 알뜰하고 부지런히 일하며 슬기롭고 끈기있게 힘을 모으고 만나는 사람마다 웃음 넘치며 이웃과 더불어 꾸준히 성장하는 의지로운 후예들을 키워 명예로운 영덕인의 긍지와 전통을 이어갈 지어다.

1986. 3. 1

영덕의 상징



郡木 (해송)



郡花 (복숭아꽃)




郡鳥 (갈매기)

특 산 물



대 게 (竹蟹)



銀 魚



삼사해상공원 입구



삼사해상공원내 천지연폭포



동해 일출 풍경




영해면 대진해수욕장



동해안 개발 (강축도로)



옥계침수정계곡 (영덕군 달산면 옥계리)



동해안고속화도로변 (남정면 남호리)

영 덕 의 노래

제작위원회 작사

윤 영 배 작곡

활기차게



1. 태백산 정 기 모 아 동해에 뻗 - 어
 2. 복사꽃 피 어 덮 고 바다술푸르 러
 3. 갈매기 무 리 지 어 평화 를 누 리 듯



새 아 침 햇 빛 담 아 누-리에-편- 다
 우 리 는 슬 기 록 고 의 지 로 운 - 후 - 예
 우 리 는 형 제 자 매 하-나가-되- 어



산 마 루 곱 이 마 다 충혼이 숨 쉬 고
 억 만 년 나 라 위 해 다-저 갈 터 전
 뜻 모 아 힘 뭉 치 고 서-로 아 끼 며



흐 르 는 물 걸 따 라 옛 향 기 - 새 롭 다
 가 슴 을 활 짝 찌 라 영 덕 의 - 일 - 쉼
 영 원 히 빛 내 리 라 우리 의 - 고 - 장



아 - - 아 영 덕 영 덕 지켜나 갈 나 의 땅 우 -



리 모 두 갈 고 닭 - 아 질 - 이 빛 내 자

郡 政 方 針

— 活氣로운 盈德建設 —

- 1 . 能 動 的 民 意 收 斂
- 2 . 科 學 的 器 量 啓 發
- 3 . 創 發 的 所 得 擴 大
- 4 . 公 正 한 責 務 遂 行



— 영덕군청 전경 —

머 리 말

盈德郡은 太白山 精氣가 東海에 뻗어 自然景觀이 秀麗할 뿐아니라 祖上의 忠節이 서린 傳統文化의 故장으로서 온 郡民이 智慧와 精誠을 모아 더욱 풍요롭고 살기 좋은 盈德建設을 위해 지난 한 해동안 이룩한 結實을 綜合 數值化한 1989年版 統計年報를 發刊하게 되었습니다.

이 年報는 本郡의 現況, 經濟, 社會, 文化, 教育 等 모든 分野의 基本資料를 整理하여 收錄한 綜合誌로서 地方行政의 施策 樹立 및 地域開發을 위한 研究 資料로 有益하게 活用되기를 바랍니다.

그러나 資料의 正確性和 效率性を 높이기 위해 힘썼으나 아직도 未洽한 部分에 대하여는 繼續補完하여 더욱 充實하고 완벽한 統計誌가 되도록 노력해 나가겠습니다.

本 年報를 發刊하는데 있어 貴重한 資料를 提供하여 주신 關係機關에 깊은 感謝를 드립니다.

1989. 12.

盈德郡守 崔 鍾 · 潤

일 러 두 기

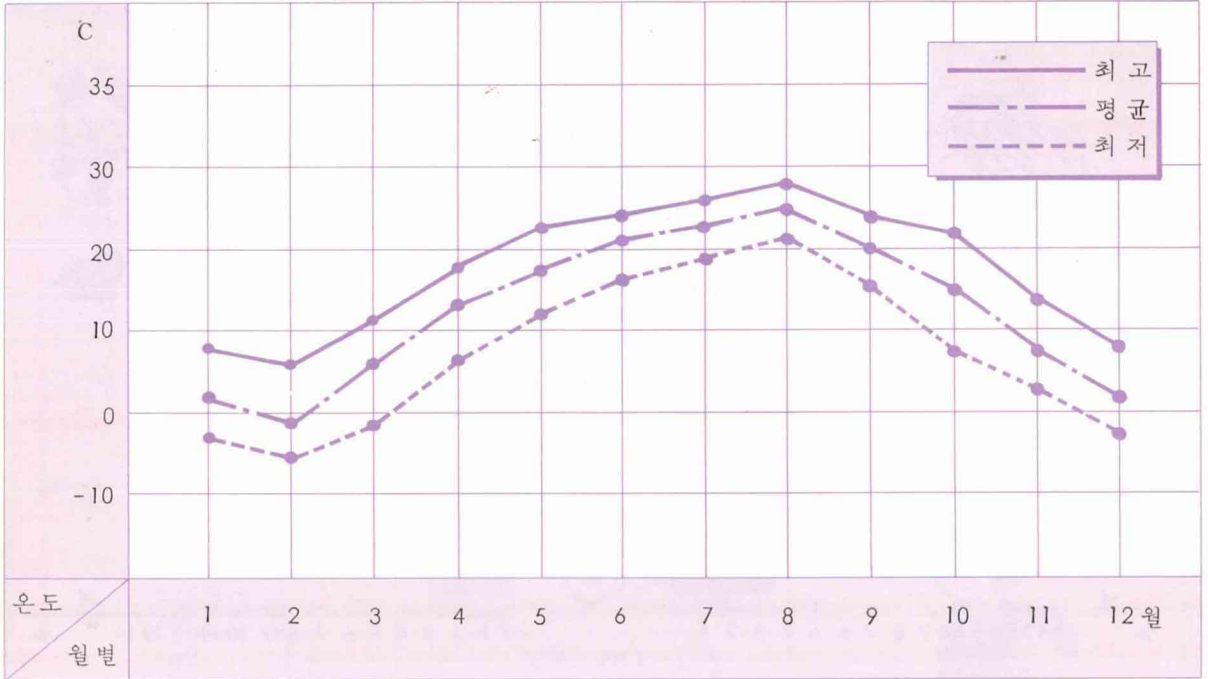
1. 본 연보의 편집은 청내 각 실과소 및 산하기관 중요단체에서 작성한 자료를 참고로 하여 종합 편집한 것이며 자료출처는 통계표마다 추기 하였음.
2. 본 연보는 1988 년말을 기준으로 하여 편집하였으며 기준일을 달리하는 통계표는 별도 표시하였음.
3. 이 연보의 통계중 전년도에 게재된 것과 맞지 않은 것은 이 연보에서 정정된 것으로 이 연보분이 정확함.
4. 통계표 중에서 사용한 부표는 다음과 같음.

| | |
|-----|-----------|
| ○ | 단 위 미 만 |
| - | 해당숫자 없음 |
| △ | 부수 (負數) |
| ... | 해당숫자 미상 |

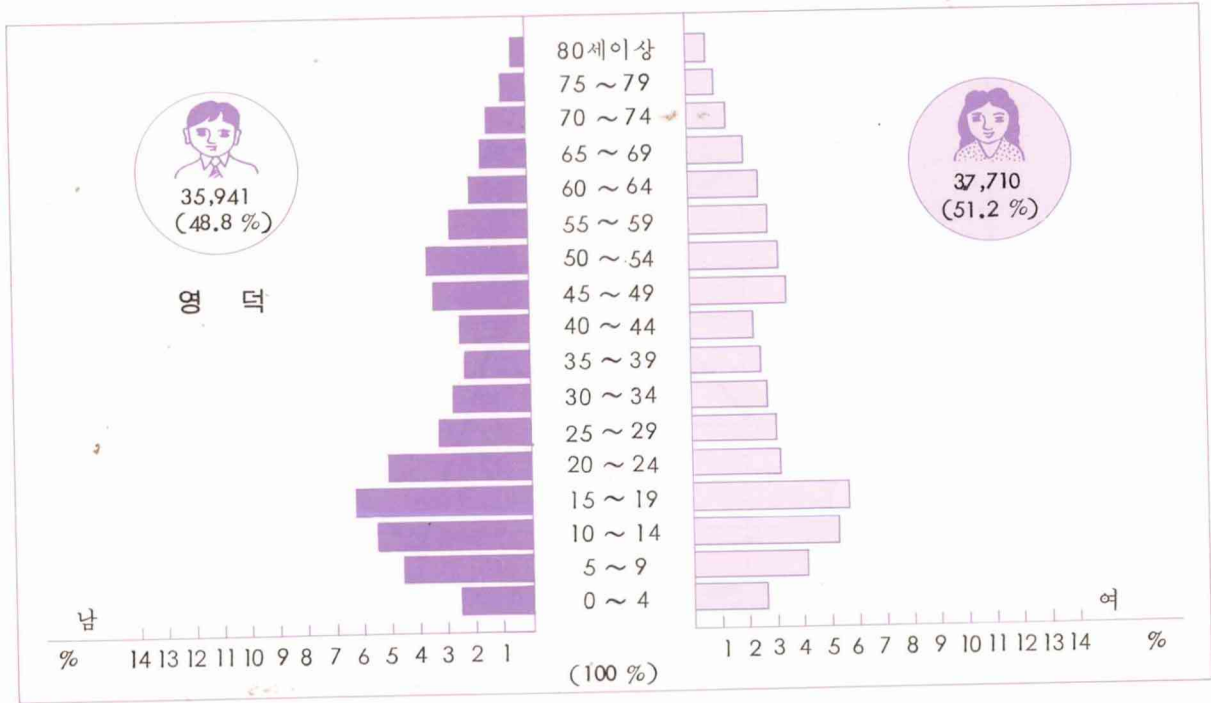
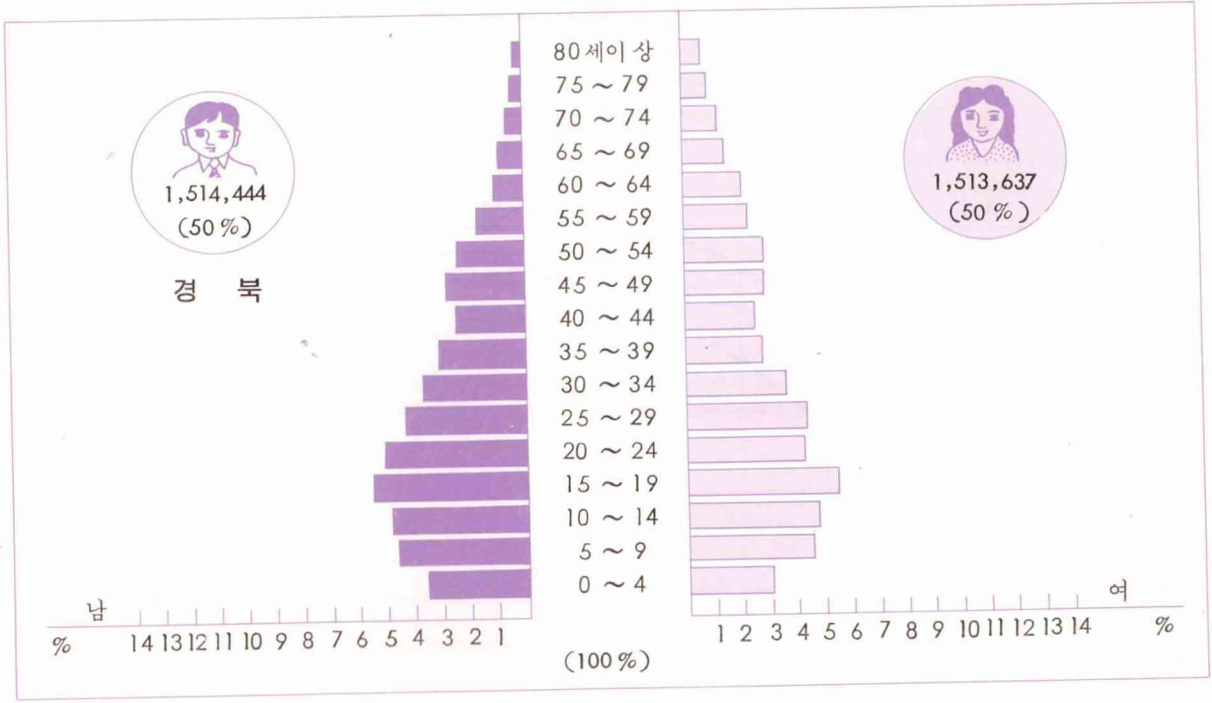
통 계 도 표

기 상 개 황








평균최고기온 24°9'('88.8)
 평균최저기온 0°3'('88.2)







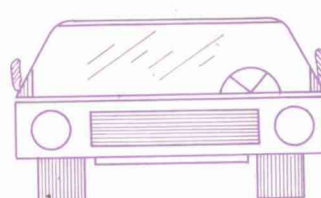




연령별 인구 구조




통 계 지 표

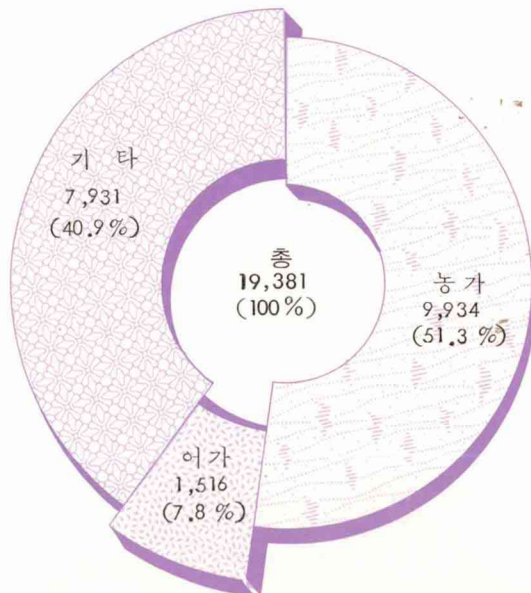
| | | |
|---|---|--|
|  |  |  |
| <p>인 구 밀 도 1 km²당 99 명</p> | <p>가 구 원 1 가구당 3.8 인</p> | <p>주 택 1.2 가구당 1 동</p> |
|  |  |  |
| <p>상 수 도 1 인당 1 일 226 ℓ</p> | <p>경지면적 (농가호당) 전 0.36 ha 답 0.47 ha</p> | <p>학 생 1 가구당 0.8 인</p> |
|  |  |  |
| <p>군 직 원 군민 307 인당 1 인</p> | <p>경 찰 관 군민 511 인당 1 인</p> | <p>의 용 소 방 원 63 가구당 1 인</p> |

| | | |
|---|---|--|
|  |  |  |
| <p>교 원</p> <p>학생 23 인당 1인</p> | <p>라디오 1.4 가구당 1대</p> <p>전화 1.1 가구당 1대</p> <p>T.V 1.0 가구당 1대</p> | <p>교통 사고</p> <p>0.7 일당 1 건</p> |
|  |  |  |
| <p>우편물이용수.</p> <p>연간 1인 0.07 통</p> | <p>화 재</p> <p>365 일 6 건</p> | <p>의 사</p> <p>군민 2,630인당 1인</p> |
|  |  |  |
| <p>자 동 차</p> <p>10.8 가구당 1대</p> | <p>지방세부담현황</p> <p>1 가구당 125 천원</p> | <p>한 우</p> <p>농가 4.8 가구당 1두</p> |

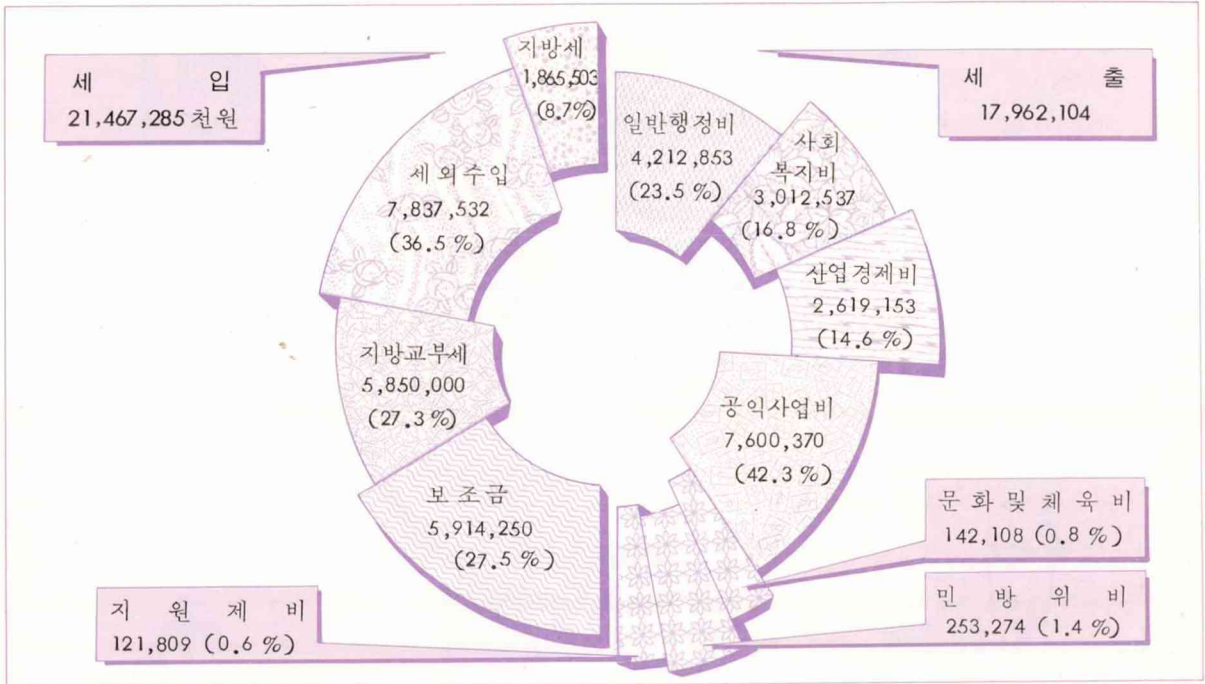
토지종별 현황



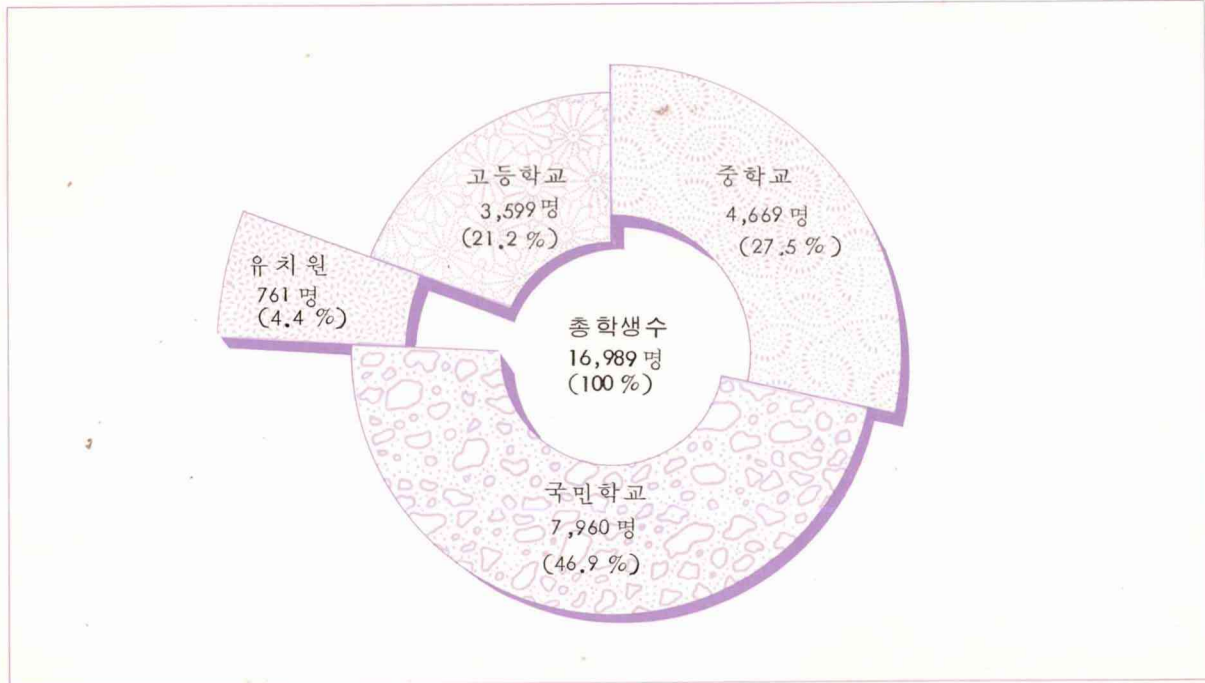
가구별 현황



일반회계세입세출결산현황



학 생 수



총 목 차

| | | | | | |
|-----------------|---|-------|-------|-------|-----|
| I. 연 | 혁 | | 27 | | |
| II. 토지 및 기후 | | | 27 | | |
| III. 인 | 구 | | 36 | | |
| IV. 새 마을 운동 | | | 43 | | |
| V. 농 | 업 | | 44 | | |
| VI. 축산 및 임야 | | | 68 | | |
| VII. 수 | 산 | 업 | | 86 | |
| VIII. 광공업 및 상업 | | | 94 | | |
| IX. 건설 및 수도, 전기 | | | 108 | | |
| X. 운수 및 통신 | | | 122 | | |
| XI. 보건 및 사회보장 | | | 130 | | |
| XII. 교육 및 문화 | | | 154 | | |
| XIII. 재 | 정 | | 168 | | |
| XIV. 공 | 공 | 행 | 정 | | 174 |
| XV. 부 | 록 | | 200 | | |

목 차

I. 연 혁

- 1. 우리군의 연혁 27

II. 토지 및 기후

- 1. 위 치 27
- 2.지 형 28
- 3. 행정구역 28
- 4. 토지종별 현황 29
- 5. 천기일수 31
- 6. 기상개황 32
- 7. 읍면별 월별 강우량..... 34

III. 인 구

- 1. 인구추이 36
- 2. 읍면별 가구 및 인구 37
- 3. 리별 가구 및 인구 38
- 4. 주민등록에 의한 인구이동 42
- 5. 호적에 의한 인구동태신고 42

IV. 새 마을 운동

- 1. 새 마을현황 43
- 2. 주택개량 및 취락개선 44

V. 농 업

- 1. 경지면적 44
- 2. 식량작물 생산량 총괄 45
- 3. 채소류 생산량 48
- 4. 특용작물 생산량 50
- 5. 과실류 생산량 52
- 6. 약용작물 생산량 54
- 7. 양송이 생산량 56
- 8. 농약공급 실적 56

- 9. 금비공급실적 57
- 10. 농업용기구 및 기계보유현황 58
- 11. 추곡수매실적 60
- 12. 하곡수매실적 62
- 13. 정부관리 양곡보관창고 현황 62
- 14. 양곡도정공장 현황 64
- 15. 엽연초경작 상황 64
- 16. 농업협동조합 현황 66
- 17. 농지개량 조합현황 66
- 18. 농사자금 융자실적 67

VI. 축산 및 임야

- 1. 가축가금 사양가구 및 마리..... 68
- 2. 한우(고기소)사육가구 및 성별마리 70
- 3. 돼지 사육가구 71
- 4. 닭 사육가구 및 연령별 마리 72
- 5. 젓소사육가구 및 연령별, 성별마리 72
- 6. 수의사 분포상황 74
- 7. 가축전염병 발생상황 74
- 8. 가축전염병 예방주사 실시상황 75
- 9. 도축현황 75
- 10. 소유별 임야면적 76
- 11. 임상별 임야면적 76
- 12. 임상별 임목축적 78
- 13. 수묘생산실적 78
- 14. 사방사업실적 79
- 15. 조림현황 80
- 16. 임산물 생산량 82
- 17. 산림피해 및 부정임산물 단속상황 84
- 18. 목재생산 및 공급상황 84
- 19. 제재공장 및 생산실적 86

VII. 수 산 업

- 1. 어업가구 및 인구 86

2. 수산업협동조합 현황 88
 3. 수산물 어획고 88
 4. 수산물 계통판매고 90
 5. 어선보유현황 90
 6. 어업허가 및 신고 현황 92
 7. 부정어업 단속현황 93

Ⅷ. 광공업 및 상업

1. 광종별 광구수 94
 2. 광산종업원수 95
 3. 광산물 생산실적 95
 4. 민수용탄 수급현황 96
 5. 연탄생산현황 98
 6. 무연탄 수급현황 99
 7. 유종별 유류소비실적 100
 8. 시장분포현황 101
 9. 공장등록현황 101
 10. 금융기관 현황 102
 11. 금융기관 예금현황 103
 12. 담배품종별 판매량 104
 13. 인쇄소 등록현황 106

Ⅸ. 건설 및 수도, 전기

1. 건축허가 현황 108
 2. 도시계획 현황 110
 3. 상수도 현황 110
 4. 상수도급수 연간사용량 111
 5. 급수사용료 부과현황 112
 6. 하수도 현황 112
 7. 배수관 및 송수관현황 114
 8. 토목공사집행 114
 9. 하천부지점용 116
 10. 도로현황 116
 11. 교량현황 118
 12. 중기등록 현황 120
 13. 하천현황 121

X. 운수 및 통신

1. 자동차등록 현황 122
 2. 영업용 자동차 업종별 수송실적 124
 3. 우편관서 현황 126
 4. 우편물 취급현황 126
 5. 우편요금 수입현황 128
 6. 국내전보 취급 현황 128
 7. 전화기 보유 및 전화가입자 현황 130

Ⅺ. 보건 및 사회보장

1. 의료기관 분포현황 130
 2. 의료기관별 병상수 132
 3. 의료기관종사 의료인력 및 약사분포 현황 132
 4. 보건소, 보건지소, 보건진료소 분포현황 133
 5. 보건소 인력상황 134
 6. 보건소 및 진료소 인력현황 134
 7. 약사현황 135
 8. 가족계획시술 의료기관현황 136
 9. 가족계획 사업실적 136
 10. 제1,2종 법정전염병발생 및 사망현황 137
 11. 결핵환자현황 138
 12. 나환자현황 138
 13. 예방접종실적 140
 14. 모자보건사업실적 140
 15. 의약품 제조 및 판매 141
 16. 부정의료업자 단속실적 142
 17. 환경위생업소 현황 142
 18. 식품접객업소 현황 144
 19. 사회복지시설 분포현황 144
 20. 생활보호대상자 현황 146
 21. 영세민 취로구호사업 현황 146
 22. 생활보호대상자 양곡지급상황 147
 23. 적십자회원수 및 회비모금현황 148
 24. 기아, 미아 및 부랑아 취급현황 148
 25. 국가보훈대상자 현황 150
 26. 국가보훈대상자 취업 현황 150
 27. 국가보훈대상자 보상금 지급실적 151
 28. 국가보훈대상자 자녀취학 현황 151
 29. 쓰레기수거실적 152
 30. 분뇨수거실적 152

XII. 교육 및 문화

- 1. 각급학교총괄 154
- 2. 유치원현황 (공립) 154
- 3. 유치원현황 (사립) 154
- 4. 국민학교현황 156
- 5. 중학교현황 (공립) 156
- 6. " (사립) 158
- 7. 인문계고등학교현황 (공립) 158
- 8. " (사립) 160
- 9. 실업계고등학교현황 (공립) 160
- 10. " (사립) 162
- 11. 사설강습소현황 162
- 12. 적령아동취학상황 162
- 13. 공공도서관 현황 163
- 14. 문화재현황 164
- 15. 공연장현황 165
- 16. 종교단체현황 166
- 17. 매스컴현황 166
- 18. 마을문고현황 167

- 2. 읍면 공무원 현황 (정원) 178
- 3. 경찰공무원현황 (정원) 178
- 4. 소방공무원현황 180
- 5. 퇴직사유별 공무원현황 180
- 6. 직종별, 과정별 공무원 훈련자수 182
- 7. 관내 관공서 및 주요기관수 184
- 8. 범죄발생 및 검거현황 184
- 9. 구속영장청구 및 발부현황 186
- 10. 교통사고발생 (자동차) 186
- 11. 연령별 피의자 현황 187
- 12. 학력별 피의자 현황 188
- 13. 자동차단속 및 처리상황 188
- 14. 화재발생현황 190
- 15. 원인별 화재발생현황 190
- 16. 처종별 화재발생현황 190
- 17. 월별 화재발생현황 192
- 18. 시간별 화재발생현황 192
- 19. 소방장비현황 194
- 20. 교통사고 운전자분석 194
- 21. 보행자 단속처리현황 196
- 22. 총포 및 화약소지실태 198

XIII. 재 정

- 1. 국세징수상황 168
- 2. 세목별 지방세징수상황 168
- 3. 군세입 세출총괄 170
- 4. 군일반회계 과목별 세입결산 상황 171
- 5. 공유재산 현황 172
- 6. 군 공유재산 현황 172

XIV. 공 공 행 정

- 1. 군 본청 및 사업소 공무원 현황 (정원) 174

XV. 부 록

- 1. 군 기구표 200
- 2. 역대 군수명단 201
- 3. 행정구역명감 202
- 4. 도량형 환산표 203
- 5. 양곡환산표 208
- 6. 시군간육수로 및 철도거리표 210

I. 연 혁

1. 우 리 군 의 연 혁

현재 영덕군은 원래 영덕(盈德), 영해(寧海) 양군이었던 것을 서기 1914년에 합병(合併)하여 오늘에 이룸.

- 원(元)영덕(盈德)

현(縣)영덕, 강구, 남정, 달산, 지품의 5개 읍면으로 삼한시대(三韓時代)에는 야시홀(也尸忽)이라 하였다가 신라 통일후 야성군(野城郡)이라 하였고 고려초엽에 영덕(盈德)으로 개칭하여 현종조(顯宗朝)에 예주(禮州)에 속한후 감무(監務)를 두었다가 고려말 충선왕(忠宣王)때에 현(縣)으로 되고 조선조 태종(太宗) 15년(서기 1415년)에 지현사(知縣事)를 두었다가 서기 1914년에 영해(寧海)를 합병하여 영덕군이라 칭하였음

- 원(元)영해(寧海)

현(縣)영해, 축산, 병곡, 창수 4개면으로 삼한(三韓)시대에는 우시국(于尸國)이라 칭하였고 고구려시대에 군(郡)으로 강등되었다가 신라 탈해왕(脫解王) 23년(서기 79년)에 지방관리(官吏) 거도(居道)가 반격하여 신라의 속국이 되었다. 그 후 유린국(有隣國)으로 개칭하였고景德왕(景德王) 정유년(서기 757년)에 전국을 9주(州)로 나눌때 주(州)로 개칭(改稱), 주장(州長)을 두었고 고려 태조(太祖)가 처음 순시(巡視)하였을 때 住民들이 禮儀바르고 서로 사양(辭讓)하는 美風이 있다하여 예주(禮州)라 칭하였고 현종(顯宗) 임술년(서기 1022년)에 방어사(防禦使)를 두었고 숙종(肅宗) 때에는 단양(丹陽)이라 개칭하였고 고종(高宗)시 덕원소도호부(德原小都護府)로 되었으며 후에 예주목(禮州牧)으로 올려 牧使를 두었고 충선왕(忠宣王) 2년(서기 1310년)에 영해부(寧海府)로 되었다.

조선태조(太祖) 6년(서기 1397년)에 진(鎭)으로서 병마절제사겸(兵馬節制使兼) 부사(府使)를 두었고, 태종(太宗) 13년(서기 1413년)에 도호부(都護府)로 되었다가 고종(高宗) 32년(서기 1895년)에 영해군(寧海郡)이 되었으며 서기 1914년에 영덕에 합병 되었음.

서기 1964년 3월 5일 축산면 축산출장소 설치(축산 1,2,3 경정 1,2,3 리)

서기 1974년 7월 10일 지품면 원전출장소 설치(수암, 북곡, 원전, 지품, 기사, 황장리)

서기 1979년 5월 1일 영덕면이 영덕읍으로 승격

서기 1981년 6월 2일 군조례 제 885 호로 영덕읍사무소 소재지 변경(영덕읍 우곡리 310번지)

서기 1983년 2월 15일 대통령 제 11027 호('83.1.10 공포)로 행정구역 조정에 따라 달산면 행정리인 매일 3리를 매일 2리에 통합하고 옥계리 신설

서기 1988년 12월 31일 군 조례 제 1021 호로 행정구역 조정에 따라 지품면 오천 1리를 분리하여 신애리를 신설하고 영해면 원구 3리를 원구 1리에 통합

II. 토지 및 기후

1. 위 치

| 군 청 소 재 지 | 경 도 와 위 도 의 극 점 | | | | | | |
|------------|-----------------|---|-----|-----|-----|------|-----|
| | 극 | 단 | 지 | 명 | 극 | 점 | |
| 경북 영덕군 영덕읍 | 극 | 동 | 영덕군 | 축산면 | 축산리 | 129° | 26' |
| | 극 | 서 | 영덕군 | 지품면 | 황장리 | 129° | 08' |
| 남서리 310의 3 | 극 | 남 | 영덕군 | 남정면 | 부정리 | 36° | 15' |
| | 극 | 북 | 영덕군 | 병곡면 | 삼읍리 | 36° | 40' |

2. 지 형

북은 울진군, 남은 영일군, 서로는 청송군, 영양군 등은 동해에 임하고 있으며 강원도로부터 뻗어온 태백산맥은 등운산(840 m)을 이루고 영해평야를 비연하고 새로이 군의 서부를 남주하여 군내 각 처에 분기돌우한 영해면의 형제봉, 지품면의 오봉산, 마고산과 영덕읍의 화림산, 고불봉으로 말미암아 평야로는 송천유역의 영해평야, 오십천유역의 영덕평야가 있을 뿐 대소천은 양평야를 동류하여 동해에 합치고 해안은 굴곡이 근소하므로 강구, 축산, 대진의 3항이 있을 뿐이나 어항으로서는 저명하며 영덕, 영해의 양평야도 지대가 비교적 비옥한 편임.

3. 행정 구역

1988.12.31 현재

| 구 분 | 면 적 (km ²) | 구성비 (%) | 시 | | | | | | 군 | | |
|------|---------------------------|------------|---|---|-----|-----|-----|---|-----|-----|--|
| | | | 읍 | 면 | 출장소 | 리 | | 통 | 반 | 부락 | |
| | | | | | | 행정 | 법정 | | | | |
| 1983 | 744.80 | - | 1 | 8 | 2 | 202 | 117 | - | 901 | 284 | |
| 1984 | 744.80 | - | 1 | 8 | 2 | 202 | 117 | - | 901 | 284 | |
| 1985 | 744.81 | - | 1 | 8 | 2 | 202 | 117 | - | 901 | 284 | |
| 1986 | 744.85 | - | 1 | 8 | 2 | 202 | 117 | - | 901 | 284 | |
| 1987 | 744.87 | - | 1 | 8 | 2 | 202 | 117 | - | 901 | 284 | |
| 1988 | 744.85 | - | 1 | 8 | 2 | 202 | 117 | - | 901 | 284 | |
| 영 덕 | 50.32 | - | 1 | - | - | 23 | 16 | - | 155 | 28 | |
| 강 구 | 36.78 | - | - | 1 | - | 22 | 10 | - | 117 | 28 | |
| 남 정 | 73.37 | - | - | 1 | - | 22 | 15 | - | 59 | 25 | |
| 달 산 | 72.92 | - | - | 1 | - | 19 | 11 | - | 64 | 33 | |
| 지 품 | 150.17 | - | - | 1 | 1 | 24 | 18 | - | 108 | 50 | |
| 축 산 | 75.10 | - | - | 1 | 1 | 21 | 11 | - | 102 | 28 | |
| 영 해 | 63.92 | - | - | 1 | - | 23 | 9 | - | 112 | 24 | |
| 병 곡 | 66.02 | - | - | 1 | - | 25 | 14 | - | 107 | 27 | |
| 창 수 | 156.25 | - | - | 1 | - | 23 | 13 | - | 77 | 41 | |

4. 토지종별 현황(1)

| 구분 | 계 | 전 | 답 | 과수원 | 목장용지 | 임야 | 광천지 | 염전지 |
|------|-------------|------------|------------|-----------|---------|-------------|-----|-----|
| 1983 | 744,804,631 | 36,600,241 | 46,363,132 | 2,123,481 | - | 610,164,246 | - | - |
| 1984 | 744,835,517 | 36,568,767 | 46,363,057 | 2,125,715 | 39,673 | 610,112,772 | - | - |
| 1985 | 744,807,456 | 36,524,826 | 46,374,765 | 2,157,747 | 39,673 | 610,084,539 | - | - |
| 1986 | 744,846,252 | 36,237,406 | 46,624,024 | 2,177,247 | 148,729 | 609,892,303 | - | - |
| 1987 | 744,869,434 | 36,097,655 | 46,697,254 | 2,230,711 | 148,729 | 609,782,965 | - | - |
| 1988 | 744,846,127 | 36,049,520 | 46,673,097 | 2,275,327 | 148,729 | 609,753,667 | - | - |
| 영덕 | 50,320,697 | 4,281,227 | 4,471,069 | 593,889 | - | 35,193,992 | - | - |
| 강구 | 36,781,770 | 3,140,251 | 3,700,900 | 188,575 | - | 25,726,455 | - | - |
| 남정 | 73,370,374 | 2,548,959 | 5,119,636 | 3,237 | 99,148 | 61,319,674 | - | - |
| 달산 | 72,921,640 | 4,022,805 | 3,810,493 | 161,046 | - | 60,810,529 | - | - |
| 지품 | 150,170,153 | 6,914,328 | 4,460,272 | 338,364 | - | 130,384,311 | - | - |
| 축산 | 75,100,553 | 3,334,408 | 4,939,013 | 53,057 | - | 61,441,364 | - | - |
| 영해 | 63,917,173 | 3,167,173 | 4,194,165 | 492,541 | - | 50,425,351 | - | - |
| 병곡 | 66,017,420 | 2,616,739 | 11,855,217 | 290,643 | 9,908 | 46,169,503 | - | - |
| 창수 | 156,246,347 | 6,023,630 | 4,122,332 | 153,975 | 39,673 | 138,282,488 | - | - |

4 토지종별현황(2)

| 구분 | 대지 | 공장용지 | 학교용지 | 도로 | 철도용지 | 하천 | 제방 | 구거 |
|------|-----------|--------|---------|-----------|------|------------|---------|------------|
| 1983 | 5,831,107 | 26,662 | 607,713 | 7,074,043 | - | 20,698,124 | 213,431 | 11,518,890 |
| 1984 | 5,846,485 | 28,275 | 610,040 | 7,139,195 | - | 20,693,823 | 213,431 | 11,518,890 |
| 1985 | 5,870,053 | 28,275 | 636,557 | 7,179,594 | - | 20,613,291 | 212,440 | 11,517,113 |
| 1986 | 5,893,312 | 32,851 | 636,252 | 7,283,040 | - | 20,588,871 | 214,870 | 11,501,984 |
| 1987 | 5,940,293 | 37,802 | 636,134 | 7,281,154 | - | 20,564,898 | 225,210 | 11,515,764 |
| 1988 | 5,967,407 | 39,302 | 637,316 | 7,306,055 | - | 20,497,899 | 227,967 | 11,532,085 |
| 영덕 | 852,397 | 7,200 | 100,058 | 995,285 | - | 2,276,759 | 7,644 | 1,059,707 |
| 강구 | 712,892 | 14,685 | 63,078 | 650,641 | - | 1,338,497 | 16,753 | 772,510 |
| 남정 | 463,387 | - | 64,419 | 592,896 | - | 1,590,636 | - | 987,553 |
| 달산 | 461,431 | - | 50,943 | 452,698 | - | 1,692,007 | 71,368 | 1,101,892 |
| 지품 | 687,859 | 6,095 | 62,903 | 867,889 | - | 4,655,823 | 30,972 | 1,518,179 |
| 축산 | 618,679 | 6,598 | 71,006 | 700,265 | - | 1,989,043 | 15,384 | 1,685,642 |
| 영해 | 814,350 | 4,724 | 99,292 | 846,867 | - | 2,113,412 | 45,197 | 1,045,903 |
| 병곡 | 648,875 | - | 56,908 | 1,074,015 | - | 1,284,059 | 39,002 | 1,577,024 |
| 창수 | 707,537 | - | - | 1,125,499 | - | 3,557,663 | 1,647 | 1,783,675 |

4. 토지종별 현황 (3)

| 구분 | 유지 | 수도용지 | 공원 | 운동장 | 유원지 | 종교용지 | 사적지 | 묘지 | 잡종지 |
|------|-----------|--------|----|-----|-----|---------|-----|-----------|---------|
| 1983 | 1,267,457 | 20,279 | - | - | - | 110,141 | - | 1,948,630 | 237,054 |
| 1984 | 1,267,272 | 20,279 | - | - | - | 110,798 | - | 1,939,817 | 237,228 |
| 1985 | 1,267,272 | 20,279 | - | - | - | 110,798 | - | 1,938,840 | 231,322 |
| 1986 | 1,267,272 | 39,165 | - | - | - | 110,560 | - | 1,936,111 | 262,255 |
| 1987 | 1,267,272 | 39,165 | - | - | - | 110,891 | - | 1,915,498 | 378,039 |
| 1988 | 1,293,228 | 39,165 | - | - | - | 111,015 | - | 1,914,488 | 379,860 |
| 영덕 | 71,464 | 12,185 | - | - | - | 7,702 | - | 362,619 | 27,500 |
| 강구 | 33,626 | - | - | - | - | 7,825 | - | 227,497 | 187,585 |
| 남정 | 321,681 | - | - | - | - | 5,240 | - | 230,212 | 23,696 |
| 달산 | 107,663 | - | - | - | - | 12,493 | - | 145,547 | 20,725 |
| 지품 | 31,752 | - | - | - | - | 5,418 | - | 202,051 | 3,937 |
| 축산 | 51,645 | 8,094 | - | - | - | 4,126 | - | 159,170 | 23,059 |
| 영해 | 408,117 | 18,886 | - | - | - | 24,763 | - | 164,355 | 52,077 |
| 병곡 | 130,771 | - | - | - | - | 14,149 | - | 235,505 | 15,102 |
| 창수 | 136,509 | - | - | - | - | 29,299 | - | 87,532 | 26,179 |

5. 천기일수

단위: 일

| 구분 | 축 | | | 후 | | | 소 | | |
|------|-----|-----|-----------------|----|----|----|----|----|--|
| | 맑은날 | 흐린날 | 강수 (0.1mm이상) | 서리 | 안개 | 눈 | 뇌전 | 폭풍 | |
| 1983 | 113 | 133 | 94 | 57 | 2 | 5 | 8 | - | |
| 1984 | 95 | 156 | 77 | 59 | 9 | 5 | 9 | - | |
| 1985 | 74 | 154 | 107 | 50 | 2 | 6 | 8 | 2 | |
| 1986 | 100 | 129 | 83 | 63 | 5 | 7 | 8 | - | |
| 1987 | 110 | 128 | 88 | 49 | 3 | 11 | 5 | 1 | |
| 1988 | 116 | 132 | 81 | 59 | 2 | 10 | 6 | - | |
| 1월 | 12 | 6 | 5 | 10 | - | 1 | - | - | |
| 2월 | 12 | 10 | 7 | 14 | - | 3 | - | - | |
| 3월 | 6 | 13 | 6 | 7 | - | 2 | - | - | |
| 4월 | 9 | 11 | 5 | - | - | - | - | - | |
| 5월 | 5 | 13 | 6 | - | - | - | - | - | |
| 6월 | 4 | 16 | 10 | - | - | - | 2 | - | |
| 7월 | 1 | 22 | 15 | - | 2 | - | 4 | - | |
| 8월 | 10 | 14 | 8 | - | - | - | - | - | |
| 9월 | 6 | 15 | 11 | - | - | - | - | - | |
| 10월 | 13 | 7 | 3 | 2 | - | - | - | - | |
| 11월 | 21 | - | 2 | 8 | - | 2 | - | - | |
| 12월 | 17 | 5 | 3 | 18 | - | 2 | - | - | |

주: 기상관보

자료: 영덕기상관측소

6. 기 상

| 구 분 | 측 온 °C | | | 강 수 량 mm | 증 발 량 mm | 상 대 습 도 % | |
|------|--------|------|------|-------------|-------------|-----------|-----|
| | 평 균 | 최 고 | 최 저 | | | 평 균 | 최 소 |
| | | | | | | | |
| 1983 | 12.6 | 18.0 | 7.8 | 1,128.9 | 1,345.4 | 65 | 9 |
| 1984 | 11.9 | 17.3 | 7.0 | 1,092.2 | 1,274.0 | 65 | 9 |
| 1985 | 12.6 | 17.8 | 7.9 | 1,044.0 | 1,250.0 | 68 | 7 |
| 1986 | 11.7 | 17.2 | 6.8 | 872.3 | 1,242.8 | 68 | 9 |
| 1987 | 12.8 | 18.5 | 7.6 | 1,023.1 | 1,326.8 | 62 | 5 |
| 1988 | 12.5 | 18.0 | 7.4 | 823.4 | 1,378.7 | 58 | 13 |
| 1 월 | 1.6 | 7.4 | -3.4 | 9.1 | 76.2 | 43 | 14 |
| 2 월 | 0.3 | 6.2 | -4.6 | 49.9 | 67.8 | 52 | 13 |
| 3 월 | 5.0 | 10.5 | -0.3 | 36.6 | 92.3 | 55 | 15 |
| 4 월 | 12.8 | 19.0 | 5.9 | 40.0 | 162.3 | 51 | 17 |
| 5 월 | 16.7 | 22.9 | 10.5 | 46.1 | 176.9 | 60 | 17 |
| 6 월 | 20.2 | 24.7 | 16.0 | 152.2 | 133.2 | 71 | 21 |
| 7 월 | 22.5 | 25.9 | 19.9 | 273.3 | 103.2 | 77 | 34 |
| 8 월 | 24.9 | 29.5 | 20.6 | 30.8 | 155.2 | 69 | 29 |
| 9 월 | 20.1 | 24.7 | 15.8 | 111.6 | 110.0 | 69 | 27 |
| 10 월 | 15.0 | 21.5 | 8.7 | 67.6 | 123.1 | 58 | 15 |
| 11 월 | 7.8 | 14.5 | 1.8 | 1.6 | 105.7 | 46 | 16 |
| 12 월 | 2.9 | 9.1 | -2.4 | 4.6 | 72.8 | 46 | 13 |

개 황

| 후 | | 소 | | | | |
|------------|-----------|-------------|-----------|------------|--------|----------|
| 해면기압 mb | 눈점온도 ℃ | 평균운량 10% | 일조시간 h | 최심적설 cm | 바람 m/s | |
| | | | | | 평균풍속 | 최대풍속 |
| 1,018.7 | 5.5 | 5.0 | 2,858.4 | 9.2 | 2.0 | 13.5 NE |
| 1,019.2 | 4.7 | 5.5 | 2,817.7 | 6.2 | 1.9 | 10.0 NE |
| 1,018.9 | 6.1 | 5.8 | 2,706.6 | - | 1.9 | 14.5 N |
| 1,018.6 | 5.2 | 5.2 | 2,804.9 | 3.9 | 1.9 | 13.0 SSE |
| 1,016.4 | 4.8 | 4.9 | 2,890.8 | 15.1 | 2.0 | 14.0 ESE |
| 1,016.0 | 3.6 | 50 | 2,887.9 | 25 | 2.0 | 11.0 W |
| 1,021.8 | - 10.5 | 36 | 235.2 | 25 | 2.2 | 10.0 W |
| 1,024.5 | - 9.6 | 43 | 201.2 | 10 | 2.1 | 11.0 W |
| 1,020.3 | - 4.0 | 56 | 248.3 | 0.7 | 2.3 | 8.0 NE |
| 1,015.4 | 1.8 | 50 | 283.8 | - | 2.4 | 9.0 WNW |
| 1,012.2 | 8.1 | 60 | 281.6 | - | 2.1 | 9.5 NE |
| 1,007.3 | 14.3 | 68 | 248.0 | - | 1.9 | 7.5 NE |
| 1,008.8 | 17.9 | 84 | 179.0 | - | 2.0 | 8.0 NNE |
| 1,008.2 | 18.3 | 55 | 263.2 | - | 1.6 | 7.0 NE |
| 1,014.1 | 14.0 | 64 | 216.3 | - | 1.7 | 10.0 NE |
| 1,017.8 | 5.8 | 40 | 257.8 | - | 1.6 | 7.5 NE |
| 1,018.5 | - 3.9 | 18 | 251.7 | - | 2.4 | 10.0 WNW |
| 1,023.0 | - 8.5 | 27 | 221.8 | - | 1.9 | 10.0 NW |

7. 읍 면 별 월

단위 : mm

| 구 분 | 1 | 2 | 3 | 4 | 5 | 6 |
|------|------|------|------|-------|------|-------|
| 1983 | 18.7 | 17.1 | 48.8 | 83.1 | 33.7 | 200.5 |
| 1984 | 0.3 | 18.3 | 24.2 | 115.3 | 33.5 | 138.0 |
| 1985 | 0.0 | 33.2 | 62.6 | 87.9 | 81.3 | 65.8 |
| 1986 | 0.2 | 24.9 | 48.0 | 26.7 | 61.7 | 171.4 |
| 1987 | 50.2 | 62.9 | 42.1 | 42.4 | 57.2 | 104.9 |
| 1988 | 6.1 | 40.9 | 38.6 | 36.9 | 40.2 | 138.0 |
| 영 덕 | 5.2 | 57.1 | 36.1 | 32.1 | 35.0 | 146.8 |
| 강 구 | 6.8 | 34.1 | 37.6 | 42.4 | 44.2 | 128.5 |
| 남 정 | 7.4 | 39.6 | 38.2 | 41.1 | 37.8 | 114.0 |
| 달 산 | 10.0 | 42.9 | 36.8 | 35.6 | 45.8 | 169.1 |
| 지 품 | 9.2 | 23.9 | 44.5 | 30.8 | 36.5 | 122.9 |
| 축 산 | 4.7 | 47.7 | 39.3 | 38.6 | 42.6 | 165.2 |
| 영 해 | 0.3 | 47.3 | 32.3 | 36.4 | 42.5 | 158.1 |
| 병 곡 | 7.7 | 42.1 | 36.4 | 43.6 | 42.3 | 152.7 |
| 창 수 | 3.5 | 31.7 | 34.8 | 31.1 | 34.3 | 86.3 |

별 강 우 량

| 7 | 8 | 9 | 10 | 11 | 12 | 합 계 |
|-------|-------|-------|-------|------|------|---------|
| 157.9 | 264.9 | 181.7 | 112.5 | 3.4 | 6.6 | 1,128.9 |
| 190.4 | 125.7 | 209.6 | 21.5 | 92.3 | 23.1 | 1,092.2 |
| 141.3 | 164.3 | 243.8 | 140.0 | 10.5 | 0.0 | 1,021.7 |
| 102.9 | 144.1 | 58.1 | 87.1 | 2.6 | 40.7 | 768.0 |
| 181.1 | 299.1 | 15.6 | 40.1 | 74.3 | 1.1 | 971.0 |
| 326.4 | 34.3 | 108.2 | 32.1 | - | 1.5 | 803.2 |
| 325.2 | 35.5 | 116.0 | 35.5 | - | 0.5 | 825.0 |
| 341.4 | 31.2 | 137.1 | 33.0 | - | 1.0 | 837.3 |
| 394.0 | 36.9 | 149.5 | 34.9 | - | 0.4 | 833.8 |
| 330.5 | 53.5 | 81.9 | 14.0 | - | 0.5 | 820.6 |
| 307.1 | 53.1 | 73.3 | 8.6 | - | 0.3 | 710.2 |
| 331.4 | 23.3 | 117.1 | 61.5 | - | 2.8 | 874.2 |
| 318.4 | 40.7 | 128.1 | 53.9 | - | 2.5 | 860.5 |
| 309.7 | 9.4 | 103.9 | 38.3 | - | 4.2 | 799.7 |
| 280.6 | 25.6 | 67.4 | 9.4 | - | 0.7 | 605.4 |

Ⅲ. 인 구

1. 인 구 추 이

단위 : 가구, 명

| 구 분 | 가 구 수 | 인 구 | | | 가구당인구 |
|------|--------|---------|--------|--------|-------|
| | | 세 | 남 | 여 | |
| 1951 | 15,606 | 84,914 | 41,125 | 43,789 | 5.4 |
| 1952 | 15,761 | 88,299 | 42,530 | 45,769 | 5.6 |
| 1953 | 15,814 | 88,537 | 42,313 | 46,224 | 5.6 |
| 1954 | 15,570 | 87,576 | 41,990 | 45,586 | 5.6 |
| 1955 | 15,648 | 88,827 | 42,583 | 46,244 | 5.7 |
| 1956 | 15,910 | 90,017 | 43,532 | 46,485 | 5.7 |
| 1957 | 16,493 | 93,221 | 45,309 | 47,912 | 5.7 |
| 1958 | 16,578 | 95,603 | 46,618 | 48,985 | 5.8 |
| 1959 | 16,916 | 100,529 | 48,897 | 51,532 | 5.9 |
| 1960 | 18,485 | 106,198 | 52,983 | 53,215 | 5.8 |
| 1961 | 18,114 | 105,363 | 51,827 | 53,536 | 5.8 |
| 1962 | 18,724 | 109,262 | 54,543 | 54,719 | 5.8 |
| 1963 | 18,925 | 112,491 | 56,227 | 56,214 | 5.9 |
| 1964 | 19,192 | 115,267 | 57,791 | 57,476 | 6.0 |
| 1965 | 19,364 | 117,497 | 58,776 | 58,721 | 6.1 |
| 1966 | 20,207 | 119,269 | 59,910 | 59,359 | 5.9 |
| 1967 | 20,372 | 119,498 | 59,824 | 59,674 | 5.9 |
| 1968 | 20,442 | 118,382 | 59,187 | 59,195 | 5.8 |
| 1969 | - | - | - | - | - |
| 1970 | 29,902 | 114,163 | 56,880 | 57,283 | 5.5 |
| 1971 | 20,431 | 113,430 | 56,489 | 56,941 | 5.6 |
| 1972 | 19,981 | 112,926 | 56,240 | 56,686 | 5.7 |
| 1973 | - | - | - | - | - |
| 1974 | 20,268 | 113,392 | 56,743 | 56,649 | 5.6 |
| 1975 | 21,393 | 108,925 | 54,793 | 54,132 | 5.1 |
| 1976 | 20,361 | 105,527 | 52,952 | 52,575 | 5.2 |
| 1977 | 20,505 | 102,386 | 51,242 | 51,144 | 5.0 |
| 1978 | 20,145 | 98,100 | 48,658 | 49,442 | 4.9 |
| 1979 | 19,682 | 94,165 | 46,497 | 47,668 | 4.8 |
| 1980 | 20,151 | 91,325 | 45,438 | 45,887 | 4.5 |
| 1981 | 19,955 | 90,671 | 44,969 | 45,702 | 4.5 |
| 1982 | 19,607 | 88,585 | 44,005 | 44,580 | 4.5 |
| 1983 | 19,721 | 85,087 | 42,254 | 42,833 | 4.3 |
| 1984 | 19,392 | 81,218 | 40,318 | 40,900 | 4.2 |
| 1985 | 19,916 | 77,605 | 38,399 | 39,206 | 3.9 |
| 1986 | 19,602 | 76,019 | 37,315 | 38,704 | 3.9 |
| 1987 | 19,479 | 75,687 | 37,106 | 38,581 | 3.9 |
| 1988 | 19,381 | 73,651 | 35,941 | 37,710 | 3.8 |

2. 읍면별 가구 및 인구

단위 : 가구, 명

| 구 분 | 가구수 | 인 구 수 | | | 인구밀도 | 가구당인원수 |
|------|--------|--------|--------|--------|------|--------|
| | | 계 | 남 | 여 | | |
| 1983 | 19,721 | 85,807 | 42,254 | 42,833 | 114 | 4.3 |
| 1984 | 19,932 | 81,218 | 40,318 | 40,900 | 109 | 4.2 |
| 1985 | 19,916 | 77,605 | 38,399 | 39,206 | 104 | 3.9 |
| 1986 | 19,602 | 76,019 | 37,315 | 38,704 | 102 | 3.9 |
| 1987 | 19,479 | 75,687 | 37,106 | 38,581 | 102 | 3.9 |
| 1988 | 19,381 | 73,651 | 35,941 | 37,710 | 99 | 3.8 |
| 영 덕 | 3,959 | 14,784 | 7,191 | 7,593 | - | 3.7 |
| 강 구 | 3,223 | 12,677 | 6,127 | 6,553 | - | 3.9 |
| 남 경 | 1,524 | 5,302 | 2,556 | 2,746 | - | 3.5 |
| 달 산 | 910 | 3,329 | 1,640 | 1,689 | - | 3.7 |
| 지 품 | 1,495 | 5,641 | 2,785 | 2,856 | - | 3.8 |
| 축 산 | 1,902 | 7,361 | 3,642 | 3,719 | - | 3.9 |
| 영 해 | 3,206 | 11,739 | 5,708 | 6,031 | - | 3.7 |
| 병 곡 | 1,896 | 7,627 | 3,738 | 3,889 | - | 4.0 |
| 창 수 | 1,266 | 5,191 | 2,557 | 2,634 | - | 4.1 |

3. 리 별 가 구

| 구 분 | 가구수 | 인 구 수 | | | 구 분 | 가구수 | 인 구 수 | | |
|--------|--------|--------|--------|--------|--------|-------|-------|-------|-------|
| | | 계 | 남 | 여 | | | 계 | 남 | 여 |
| 계 | 19,381 | 73,651 | 35,941 | 37,710 | 강구 1 리 | 229 | 972 | 466 | 506 |
| 영 덕 읍 | 3,959 | 14,784 | 7,191 | 7,593 | 강구 2 리 | 215 | 885 | 439 | 446 |
| 구 미 리 | 76 | 313 | 146 | 167 | 강구 3 리 | 176 | 682 | 323 | 359 |
| 화개 1 리 | 203 | 862 | 405 | 457 | 강구 4 리 | 231 | 1,055 | 510 | 545 |
| 화개 2 리 | 79 | 265 | 124 | 141 | 오포 1 리 | 260 | 906 | 436 | 470 |
| 남석 1 리 | 314 | 1,131 | 537 | 594 | 오포 2 리 | 482 | 2,050 | 1,017 | 1,033 |
| 남석 2 리 | 433 | 1,597 | 763 | 834 | 오포 3 리 | 427 | 1,638 | 799 | 839 |
| 남석 3 리 | 640 | 2,341 | 1,136 | 1,205 | 삼 사 리 | 299 | 1,282 | 588 | 694 |
| 덕 곡 리 | 671 | 2,658 | 1,317 | 1,341 | 화전 1 리 | 69 | 252 | 122 | 130 |
| 천 전 리 | 72 | 305 | 144 | 161 | 화전 2 리 | 43 | 138 | 66 | 72 |
| 남산 1 리 | 90 | 339 | 168 | 171 | 상직 1 리 | 25 | 97 | 47 | 50 |
| 남산 2 리 | 28 | 93 | 45 | 48 | 상직 2 리 | 33 | 97 | 50 | 47 |
| 우 곡 리 | 264 | 1,026 | 510 | 516 | 상직 3 리 | 21 | 73 | 35 | 38 |
| 화수 1 리 | 115 | 420 | 224 | 196 | 하직 1 리 | 34 | 111 | 55 | 56 |
| 화수 2 리 | 75 | 281 | 137 | 144 | 하직 2 리 | 48 | 135 | 61 | 74 |
| 삼 계 리 | 32 | 104 | 52 | 52 | 소 월 리 | 55 | 201 | 95 | 106 |
| 매정 1 리 | 55 | 155 | 86 | 69 | 금호 1 리 | 41 | 161 | 84 | 77 |
| 매정 2 리 | 45 | 175 | 94 | 81 | 금호 2 리 | 77 | 236 | 118 | 118 |
| 매정 3 리 | 42 | 112 | 57 | 55 | 금호 3 리 | 45 | 178 | 91 | 87 |
| 석 리 | 76 | 345 | 166 | 179 | 하 저 리 | 186 | 730 | 339 | 391 |
| 노 물 리 | 169 | 544 | 258 | 286 | 금진 1 리 | 144 | 506 | 239 | 267 |
| 오 보 리 | 86 | 281 | 135 | 146 | 금진 2 리 | 83 | 292 | 144 | 148 |
| 대 탄 리 | 56 | 190 | 93 | 97 | 남 정 면 | 1,524 | 5,302 | 2,556 | 2,746 |
| 창 포 리 | 216 | 800 | 384 | 416 | 장 사 리 | 246 | 825 | 405 | 420 |
| 대 부 리 | 122 | 447 | 210 | 237 | 부경 1 리 | 52 | 182 | 86 | 96 |
| 강 구 면 | 3,223 | 12,677 | 6,124 | 6,553 | 부경 2 리 | 55 | 195 | 91 | 104 |

및 인 구 (1)

| 구 분 | 가구수 | 인 구 수 | | | 구 분 | 가구수 | 인 구 수 | | |
|--------|-----|-------|-------|-------|--------|-------|-------|-------|-------|
| | | 계 | 남 | 여 | | | 계 | 남 | 여 |
| 회 1 리 | 29 | 97 | 51 | 46 | 흥기 2 리 | 24 | 81 | 41 | 40 |
| 회 2 리 | 35 | 106 | 47 | 59 | 흥기 3 리 | 53 | 179 | 86 | 93 |
| 회 3 리 | 40 | 118 | 48 | 70 | 주응 1 리 | 46 | 185 | 92 | 93 |
| 양 성 리 | 80 | 253 | 124 | 129 | 주응 2 리 | 48 | 179 | 79 | 100 |
| 봉전 1 리 | 29 | 96 | 51 | 45 | 옥산 1 리 | 51 | 181 | 90 | 91 |
| 봉전 2 리 | 30 | 100 | 46 | 54 | 옥산 2 리 | 46 | 164 | 89 | 75 |
| 쟁 암 리 | 35 | 113 | 56 | 57 | 옥산 3 리 | 40 | 124 | 62 | 62 |
| 사암 1 리 | 17 | 45 | 19 | 26 | 인 곡 리 | 75 | 265 | 130 | 135 |
| 사암 2 리 | 35 | 118 | 55 | 63 | 용 전 리 | 79 | 306 | 166 | 140 |
| 도 천 리 | 97 | 335 | 159 | 176 | 덕산 1 리 | 28 | 114 | 53 | 61 |
| 우 곡 리 | 62 | 209 | 113 | 96 | 덕산 2 리 | 26 | 102 | 50 | 52 |
| 중 화 리 | 50 | 186 | 82 | 104 | 봉 산 리 | 44 | 181 | 81 | 100 |
| 남 정 리 | 122 | 408 | 205 | 203 | 옥 계 리 | 20 | 59 | 29 | 30 |
| 남 호 리 | 70 | 266 | 131 | 135 | 지 품 면 | 1,495 | 5,641 | 2,785 | 2,856 |
| 구 계 리 | 174 | 711 | 342 | 369 | 삼화 1 리 | 63 | 231 | 122 | 109 |
| 원 척 리 | 121 | 410 | 194 | 216 | 삼화 2 리 | 37 | 177 | 94 | 83 |
| 부흥 1 리 | 80 | 274 | 134 | 140 | 오천 1 리 | 112 | 372 | 179 | 193 |
| 부흥 2 리 | 41 | 163 | 73 | 90 | 오천 2 리 | 61 | 239 | 106 | 133 |
| 부흥 3 리 | 24 | 92 | 44 | 48 | 신 양 리 | 81 | 321 | 155 | 166 |
| 달 산 면 | 910 | 3,329 | 1,640 | 1,689 | 눌 곡 리 | 63 | 249 | 117 | 132 |
| 대지 1 리 | 98 | 336 | 152 | 184 | 용덕 1 리 | 21 | 67 | 25 | 42 |
| 대지 2 리 | 71 | 286 | 148 | 138 | 용덕 2 리 | 38 | 154 | 83 | 71 |
| 용 평 리 | 35 | 151 | 81 | 70 | 송천 1 리 | 35 | 112 | 58 | 54 |
| 매일 1 리 | 38 | 130 | 59 | 71 | 송천 2 리 | 38 | 114 | 55 | 59 |
| 매일 2 리 | 46 | 148 | 69 | 79 | 낙 평 리 | 96 | 307 | 152 | 155 |
| 흥기 1 리 | 42 | 158 | 83 | 75 | 수 암 리 | 88 | 291 | 141 | 150 |

3. 리 별 가 구

| 구 분 | 가구수 | 인 구 수 | | | 구 분 | 가구수 | 인 구 수 | | |
|-------|-------|-------|-------|-------|-------|-------|--------|-------|-------|
| | | 계 | 남 | 여 | | | 계 | 남 | 여 |
| 북곡리 | 57 | 235 | 126 | 109 | 대곡리 | 61 | 214 | 96 | 118 |
| 월전리 | 140 | 503 | 236 | 267 | 기암 1리 | 30 | 105 | 50 | 55 |
| 지품리 | 63 | 305 | 149 | 156 | 기암 2리 | 22 | 73 | 36 | 37 |
| 기사리 | 69 | 399 | 190 | 209 | 화천 1리 | 55 | 201 | 99 | 102 |
| 황장리 | 53 | 217 | 114 | 103 | 화천 2리 | 28 | 105 | 55 | 50 |
| 신안리 | 203 | 687 | 346 | 341 | 화천 3리 | 38 | 145 | 69 | 76 |
| 속곡리 | 31 | 131 | 66 | 65 | 영해면 | 3,206 | 11,739 | 5,708 | 6,031 |
| 울전리 | 53 | 184 | 99 | 85 | 성내 1리 | 920 | 3,234 | 1,573 | 1,661 |
| 도계 1리 | 36 | 130 | 55 | 75 | 성내 2리 | 163 | 639 | 322 | 317 |
| 도계 2리 | 27 | 115 | 63 | 52 | 성내 3리 | 222 | 759 | 344 | 415 |
| 옥류리 | 30 | 101 | 54 | 47 | 성내 4리 | 124 | 585 | 276 | 309 |
| 축산면 | 1,902 | 7,361 | 3,642 | 3,719 | 괴시 1리 | 157 | 536 | 263 | 273 |
| 축산 1리 | 541 | 2,071 | 1,045 | 1,026 | 괴시 2리 | 78 | 299 | 148 | 151 |
| 축산 2리 | 74 | 302 | 146 | 156 | 괴시 3리 | 170 | 587 | 281 | 306 |
| 축산 3리 | 216 | 837 | 424 | 413 | 대진 1리 | 99 | 348 | 176 | 172 |
| 경정 1리 | 173 | 630 | 298 | 332 | 대진 2리 | 135 | 490 | 232 | 258 |
| 경정 2리 | 76 | 304 | 160 | 144 | 대진 3리 | 87 | 386 | 185 | 201 |
| 경정 3리 | 58 | 231 | 113 | 118 | 사진 1리 | 64 | 243 | 113 | 130 |
| 고곡 1리 | 74 | 340 | 170 | 170 | 사진 2리 | 90 | 342 | 167 | 175 |
| 고곡 2리 | 40 | 154 | 80 | 74 | 사진 3리 | 71 | 230 | 118 | 112 |
| 도곡 1리 | 101 | 384 | 188 | 196 | 연평 1리 | 78 | 273 | 128 | 145 |
| 도곡 2리 | 49 | 198 | 102 | 96 | 연평 2리 | 72 | 276 | 145 | 131 |
| 상원리 | 94 | 339 | 157 | 182 | 벌영 1리 | 282 | 1,085 | 539 | 546 |
| 부곡리 | 64 | 212 | 104 | 108 | 벌영 2리 | 68 | 245 | 126 | 119 |
| 철성 1리 | 37 | 149 | 68 | 81 | 원구 1리 | 65 | 234 | 119 | 115 |
| 철성 2리 | 57 | 295 | 146 | 149 | 원구 2리 | 49 | 149 | 68 | 81 |
| 조항리 | 14 | 72 | 36 | 36 | 원구 3리 | 76 | 289 | 133 | 156 |

및 인 구 (2)

| 구 분 | 가구수 | 인 구 수 | | | 구 분 | 가구수 | 인 구 수 | | |
|--------|-------|-------|-------|-------|--------|-------|-------|-------|-------|
| | | 계 | 남 | 여 | | | 계 | 남 | 여 |
| 묘곡 1 리 | 44 | 173 | 84 | 89 | 송천 1 리 | 52 | 154 | 71 | 83 |
| 묘곡 2 리 | 36 | 120 | 62 | 58 | 송천 2 리 | 60 | 216 | 109 | 107 |
| 대동 1 리 | 22 | 75 | 37 | 38 | 휘 리 리 | 54 | 196 | 93 | 103 |
| 대동 2 리 | 34 | 142 | 69 | 73 | 창수면 | 1,266 | 5,191 | 2,557 | 2,634 |
| 병곡면 | 1,896 | 7,627 | 3,738 | 3,889 | 인량 1 리 | 59 | 228 | 107 | 121 |
| 삼읍리 | 44 | 149 | 73 | 76 | 인량 2 리 | 98 | 388 | 189 | 199 |
| 금곡 1 리 | 114 | 565 | 289 | 276 | 가산 1 리 | 52 | 199 | 95 | 104 |
| 금곡 2 리 | 43 | 174 | 85 | 89 | 가산 2 리 | 40 | 134 | 67 | 67 |
| 금곡 3 리 | 41 | 204 | 107 | 97 | 신기 1 리 | 139 | 535 | 267 | 268 |
| 백석 1 리 | 74 | 334 | 152 | 182 | 신기 2 리 | 69 | 337 | 148 | 189 |
| 백석 2 리 | 157 | 701 | 322 | 379 | 신리 1 리 | 31 | 149 | 79 | 70 |
| 병곡 1 리 | 138 | 504 | 237 | 267 | 신리 2 리 | 68 | 269 | 135 | 134 |
| 병곡 2 리 | 83 | 312 | 149 | 163 | 갈천 1 리 | 26 | 129 | 57 | 72 |
| 영 1 리 | 70 | 267 | 131 | 136 | 갈천 2 리 | 27 | 96 | 46 | 50 |
| 영 2 리 | 55 | 231 | 113 | 118 | 창수 1 리 | 32 | 122 | 63 | 59 |
| 영 3 리 | 40 | 156 | 77 | 79 | 창수 2 리 | 48 | 208 | 103 | 105 |
| 영 4 리 | 47 | 209 | 104 | 105 | 미곡 1 리 | 70 | 245 | 119 | 126 |
| 거무역리 | 151 | 522 | 255 | 267 | 미곡 2 리 | 44 | 225 | 123 | 102 |
| 아곡리 | 65 | 266 | 138 | 128 | 오촌 1 리 | 81 | 326 | 161 | 165 |
| 원황 1 리 | 138 | 532 | 256 | 276 | 오촌 2 리 | 56 | 224 | 113 | 111 |
| 원황 2 리 | 149 | 554 | 281 | 273 | 삼계 1 리 | 47 | 194 | 94 | 100 |
| 이천리 | 57 | 251 | 122 | 129 | 삼계 2 리 | 64 | 316 | 157 | 159 |
| 각리 1 리 | 71 | 345 | 179 | 166 | 수 리 | 46 | 186 | 94 | 92 |
| 각리 2 리 | 40 | 165 | 82 | 83 | 인천 1 리 | 51 | 192 | 97 | 95 |
| 각리 3 리 | 36 | 152 | 78 | 74 | 인천 2 리 | 48 | 185 | 85 | 100 |
| 신평리 | 70 | 199 | 107 | 92 | 보림리 | 40 | 150 | 77 | 73 |
| 사천리 | 47 | 269 | 128 | 141 | 백청리 | 30 | 154 | 81 | 73 |

4. 주민등록에

단위: 명

| 구 분 | 전 입 | | | 전 출 | | |
|------|-------|-------|-------|--------|-------|-------|
| | 계 | 남 | 여 | 계 | 남 | 여 |
| 1983 | 9,583 | 4,977 | 4,606 | 13,636 | 6,998 | 6,638 |
| 1984 | 7,701 | 4,175 | 3,526 | 11,944 | 6,262 | 5,682 |
| 1985 | 6,601 | 3,636 | 2,965 | 10,028 | 5,400 | 4,628 |
| 1986 | 7,772 | 4,240 | 3,532 | 11,478 | 6,071 | 5,407 |
| 1987 | 7,084 | 3,686 | 3,398 | 10,272 | 5,184 | 5,088 |
| 1988 | 6,687 | 3,515 | 3,172 | 9,013 | 4,660 | 4,353 |
| 영 덕 | 1,334 | 712 | 622 | 2,071 | 1,070 | 1,001 |
| 강 구 | 1,226 | 646 | 580 | 1,512 | 783 | 729 |
| 남 정 | 845 | 442 | 403 | 578 | 299 | 279 |
| 달 산 | 187 | 108 | 79 | 488 | 258 | 230 |
| 지 품 | 413 | 205 | 208 | 780 | 390 | 370 |
| 축 산 | 469 | 265 | 204 | 854 | 474 | 380 |
| 영 해 | 1,190 | 594 | 596 | 1,281 | 626 | 655 |
| 병 곡 | 495 | 268 | 227 | 804 | 425 | 379 |
| 창 수 | 528 | 275 | 253 | 645 | 335 | 310 |

주: 인구동태월보

5. 호적에 의한 인구동태 신고

단위: 명

| 구 분 | 합 계 | 출 생 | 사 망 | 혼 인 | 이 혼 |
|------|-------|-------|-------|-------|-----|
| 1983 | 4,930 | 1,957 | 1,268 | 1,620 | 67 |
| 1984 | 4,425 | 1,604 | 1,222 | 1,486 | 113 |
| 1985 | 3,854 | 1,247 | 1,086 | 1,393 | 128 |
| 1986 | 3,515 | 1,044 | 987 | 1,389 | 95 |
| 1987 | 3,404 | 1,017 | 964 | 1,323 | 100 |
| 1988 | 3,241 | 881 | 860 | 1,375 | 125 |
| 영 덕 | 524 | 189 | 120 | 199 | 16 |
| 강 구 | 498 | 130 | 134 | 216 | 18 |
| 남 정 | 299 | 77 | 73 | 139 | 10 |
| 달 산 | 176 | 42 | 53 | 77 | 4 |
| 지 품 | 296 | 66 | 76 | 141 | 13 |
| 축 산 | 293 | 76 | 68 | 133 | 16 |
| 영 해 | 473 | 151 | 115 | 189 | 18 |
| 병 곡 | 413 | 99 | 130 | 168 | 16 |
| 창 수 | 269 | 51 | 91 | 113 | 14 |

주: 인구동태월보

자료: 기획실 통계전산계

의 한 인 구 이 동

| 전 입 | | | 전 출 | | |
|-------|-------|-------|-------|-------|-------|
| 도 내 | 도 외 | 국외·기타 | 도 내 | 도 외 | 국외·국내 |
| 5,275 | 4,308 | - | 6,060 | 7,576 | - |
| 3,909 | 3,792 | - | 4,623 | 7,319 | 2 |
| 2,908 | 3,693 | - | 3,589 | 6,434 | 5 |
| 3,919 | 3,846 | - | 4,896 | 6,582 | - |
| 3,321 | 3,762 | 1 | 3,814 | 6,445 | 13 |
| 2,833 | 3,854 | - | 3,441 | 5,570 | 2 |
| 535 | 799 | - | 800 | 1,271 | - |
| 594 | 632 | - | 696 | 815 | 2 |
| 371 | 474 | - | 225 | 353 | - |
| 77 | 110 | - | 177 | 311 | - |
| 218 | 195 | - | 353 | 427 | - |
| 174 | 295 | - | 297 | 557 | - |
| 524 | 666 | - | 436 | 845 | - |
| 158 | 337 | - | 241 | 562 | - |
| 182 | 346 | - | 216 | 429 | - |

자료 : 기획실 통계전산계

V. 새마을운동

1. 새 마을 현 황

단위 : 마을

| 구 분 | 마 을 수 | | | | | |
|------|-------|-----|-----|-----|-----|-----|
| | 계 | 기 초 | 자 조 | 자 립 | 자 영 | 복 지 |
| 1983 | 202 | - | - | 120 | 80 | 2 |
| 1984 | 202 | - | - | 66 | 133 | 3 |
| 1985 | 202 | - | - | 50 | 149 | 3 |
| 1986 | 202 | - | - | 40 | 154 | 8 |
| 1987 | 202 | - | - | 37 | 157 | 8 |
| 1988 | 202 | - | - | 34 | 159 | 9 |
| 영 덕 | 23 | - | - | 4 | 19 | - |
| 강 구 | 22 | - | - | 4 | 17 | 1 |
| 남 정 | 22 | - | - | 3 | 18 | 1 |
| 달 산 | 19 | - | - | 5 | 13 | 1 |
| 지 품 | 24 | - | - | 3 | 20 | 1 |
| 축 산 | 21 | - | - | 4 | 16 | 1 |
| 영 해 | 23 | - | - | 4 | 17 | 2 |
| 병 곡 | 25 | - | - | 4 | 21 | - |
| 창 수 | 23 | - | - | 3 | 18 | 2 |

자료 : 새마을과

2. 주택개량및취락개선

단위 : 1,000 원

| 구 분 | 취락개선 | | | | 주택개량 | | | |
|------|------|---------|---------|---------|------|-----------|---------|---------|
| | 마을수 | 투자액 | | | 주택수 | 투자액 | | |
| | | 계 | 정부지원 | 주민부담 | | 계 | 정부지원 | 주민부담 |
| 1983 | - | - | - | - | 64 | 577,200 | - | 464,640 |
| 1984 | 2 | 112,810 | 64,800 | 48,010 | 76 | 818,500 | - | 472,380 |
| 1985 | 1 | 36,100 | 27,800 | 8,300 | 55 | 649,610 | - | 594,610 |
| 1986 | 4 | 750,566 | 491,380 | 259,186 | 155 | 1,622,020 | 698,300 | 923,720 |
| 1987 | 1 | 228,891 | 134,615 | 94,276 | 35 | 477,764 | 281,400 | 196,364 |
| 1988 | - | - | - | - | 58 | 873,096 | 300,260 | 572,836 |
| 영덕 | - | - | - | - | 20 | 206,892 | 97,860 | 109,032 |
| 강구 | - | - | - | - | 5 | 100,000 | 35,200 | 64,800 |
| 남정 | - | - | - | - | 7 | 60,412 | 42,240 | 18,172 |
| 달산 | - | - | - | - | - | - | - | - |
| 지품 | - | - | - | - | 1 | 20,000 | 7,040 | 12,960 |
| 축산 | - | - | - | - | 7 | 60,410 | 42,240 | 18,170 |
| 영해 | - | - | - | - | 11 | 120,208 | 47,520 | 72,688 |
| 병곡 | - | - | - | - | 7 | 305,174 | 28,160 | 277,014 |
| 창수 | - | - | - | - | - | - | - | - |

자료 : 건설과

V. 농 업

1. 경 지 면 적

단위 : ha

| 구 분 | 총 계(ha) | 논 | 밭 | 가 구 당 경 지 면 적 (a) | | |
|------|---------|-------|-------|---------------------|-----|-----|
| | | | | 계 | 논 | 밭 |
| 1983 | 8,634 | 4,997 | 3,637 | ... | ... | ... |
| 1984 | 8,415 | 4,885 | 3,530 | ... | ... | ... |
| 1985 | 8,325 | 4,857 | 3,468 | ... | ... | ... |
| 1986 | 8,287 | 4,830 | 3,457 | ... | ... | ... |
| 1987 | 8,327 | 4,723 | 3,604 | ... | ... | ... |
| 1988 | 8,261 | 4,699 | 3,562 | ... | ... | ... |
| 영덕 | 874 | 450 | 424 | ... | ... | ... |
| 강구 | 682 | 373 | 309 | ... | ... | ... |
| 남정 | 764 | 515 | 249 | ... | ... | ... |
| 달산 | 780 | 382 | 398 | ... | ... | ... |
| 지품 | 1,136 | 449 | 687 | ... | ... | ... |
| 축산 | 826 | 498 | 328 | ... | ... | ... |
| 영해 | 735 | 423 | 312 | ... | ... | ... |
| 병곡 | 1,013 | 414 | 599 | ... | ... | ... |
| 창수 | 1,451 | 1,195 | 256 | ... | ... | ... |

2. 식량작물생산량총괄(1)

단위 : 면적 : ha, 10a 당수량 : kg 생산량 : %

| 구분 | 합계 | | | 미곡 | | | 맥류 | | |
|------|---------|---------|----------|-------|---------|--------|---------|---------|---------|
| | 면적 | 10a 당수량 | 생산량 | 면적 | 10a 당수량 | 생산량 | 면적 | 10a 당수량 | 생산량 |
| 1983 | 7,792.3 | 327 | 25,489 | 4,506 | 398 | 17,933 | 1,748 | 284 | 4,964 |
| 1984 | 8,220.9 | 340 | 27,923 | 4,515 | 434 | 19,618 | 2,160.3 | 255 | 5,508.2 |
| 1985 | 7,111.7 | 330 | 23,913.6 | 4,355 | 414 | 18,030 | 1,313 | 255 | 3,348 |
| 1986 | 6,896 | 294 | 20,299 | 4,355 | 344 | 14,981 | 1,145 | 240 | 2,748 |
| 1987 | 6,637.0 | 354 | 23,501.3 | 4,236 | 426 | 18,045 | 1,183 | 245 | 2,898 |
| 1988 | 6,580.7 | 388 | 25,564.7 | 4,337 | 459 | 19,907 | 1,101 | 291 | 3,204 |

계속

| 구분 | 잡곡 | | | 두류 | | | 서류 | | |
|------|------|---------|-------|---------|---------|---------|-------|---------|---------|
| | 면적 | 10a 당수량 | 생산량 | 면적 | 10a 당수량 | 생산량 | 면적 | 10a 당수량 | 생산량 |
| 1983 | 49.3 | 70 | 35 | 1,223 | 135 | 1,653 | 266 | 340 | 904 |
| 1984 | 56.4 | 146 | 82.5 | 1,223.2 | 146 | 1,789.3 | 266 | 347 | 925 |
| 1985 | 53.5 | 178 | 95.3 | 1,181.2 | 141 | 1,662.3 | 209 | 372 | 778 |
| 1986 | 61 | 149 | 91 | 1,120 | 142 | 1,596 | 215 | 411 | 883 |
| 1987 | 68.7 | 159 | 109.1 | 948.7 | 166 | 1,572.7 | 200.6 | 437 | 876.5 |
| 1988 | 65.0 | 146 | 95.2 | 850.8 | 159 | 1,355.0 | 226.9 | 442 | 1,003.5 |

2. 식 량 작 물

| 구 분 | 합 계 (미 곡) | | | 수 도 (논 벼) | | | 육 도 (밭 벼) | | |
|------|-----------|---------|--------|-----------|---------|--------|-----------|---------|------|
| | 면 적 | 10a 당수량 | 생 산량 | 면 적 | 10a 당수량 | 생 산량 | 면 적 | 10a 당수량 | 생 산량 |
| 1983 | 4,506 | 398 | 17,933 | 4,506 | 398 | 17,933 | - | - | - |
| 1984 | 4,515 | 434 | 19,618 | 4,515 | 434 | 19,618 | - | - | - |
| 1985 | 4,355 | 414 | 18,030 | 4,355 | 414 | 18,030 | - | - | - |
| 1986 | 4,355 | 344 | 14,981 | 4,355 | 344 | 14,981 | - | - | - |
| 1987 | 4,236 | 426 | 18,045 | 4,236 | 426 | 18,045 | - | - | - |
| 1988 | 4,337 | 459 | 19,907 | 4,337 | 459 | 19,907 | - | - | - |

계

| 구 분 | 소 맥 (밀) | | | 호 맥 (호 밀) | | | 합 계 (두 류) | | |
|------|---------|---------|------|-----------|---------|------|-----------|---------|---------|
| | 면 적 | 10a 당수량 | 생 산량 | 면 적 | 10a 당수량 | 생 산량 | 면 적 | 10a 당수량 | 생 산량 |
| 1983 | 5 | 300 | 15 | 2 | 200 | 4 | 1,223 | 135 | 1,653 |
| 1984 | 3 | 310 | 9.3 | 2.3 | 170 | 3.9 | 1,223.2 | 146 | 1,789.3 |
| 1985 | - | - | - | - | - | - | 1,181.2 | 141 | 1,662.3 |
| 1986 | - | - | - | - | - | - | 1,120 | 142 | 1,596 |
| 1987 | - | - | - | - | - | - | 948.7 | 165 | 1,572.7 |
| 1988 | - | - | - | - | - | - | 850.8 | 159 | 1,355.0 |

계

| 구 분 | 기 타 | | | 합 계 | | | | | |
|------|-------|---------|-------|-------|---------|------|---------|---------|--|
| | 면 적 | 10a 당수량 | 생 산량 | 면 적 | 10a 당수량 | | 생 산량 | | |
| | | | | | 생서중량 | 정곡중량 | 생서중량 | 정곡중량 | |
| 1983 | 27 | 96 | 26 | 266 | 1,313 | 340 | 3,494 | 904 | |
| 1984 | 23 | 126 | 29 | 266 | 1,360 | 347 | 3,572 | 925 | |
| 1985 | 31.1 | 112 | 34.7 | 209 | 1,427 | 327 | 2,938 | 778 | |
| 1986 | 24 | 125 | 30 | 215 | 1,587 | 411 | 3,412 | 883 | |
| 1987 | 104.3 | 128 | 133.6 | 200.6 | 1,745 | 438 | 3,500.5 | 876.5 | |
| 1988 | 205.0 | 125 | 256.1 | 226.9 | 177.5 | 442 | 4,029 | 1,003.5 | |

생산량 총괄 (2)

| 합계 (맥류) | | | 대맥 (보리) | | | 과맥 | | |
|---------|---------|---------|---------|---------|-------|----|---------|-----|
| 면적 | 10a 당수량 | 생산량 | 면적 | 10a 당수량 | 생산량 | 면적 | 10a 당수량 | 생산량 |
| 1,748 | 284 | 4,964 | 1,741 | 284 | 4,945 | - | - | - |
| 2,160.3 | 255 | 5,508.2 | 2,155 | 255 | 5,495 | - | - | - |
| 1,313 | 255 | 3,348 | 1,313 | 255 | 3,348 | - | - | - |
| 1,145 | 240 | 2,748 | 1,145 | 240 | 2,748 | - | - | - |
| 1,183 | 245 | 2,898 | 1,183 | 245 | 2,898 | - | - | - |
| 1,101 | 291 | 3,204 | 1,101 | 291 | 3,204 | - | - | - |

속

| 대두 (콩) | | | 소두 (팥) | | | 녹두 | | |
|---------|---------|---------|--------|---------|------|-----|---------|-----|
| 면적 | 10a 당수량 | 생산량 | 면적 | 10a 당수량 | 생산량 | 면적 | 10a 당수량 | 생산량 |
| 1,150.2 | 137 | 1,577.7 | 38 | 111 | 42 | 7.8 | 94 | 7.3 |
| 1,157 | 148 | 1,712 | 39 | 113 | 44 | 4.2 | 101 | 4.3 |
| 1,104 | 143 | 1,577 | 40.3 | 111 | 44.8 | 5.8 | 100 | 5.8 |
| 1,068 | 144 | 1,536 | 26 | 108 | 28 | 2 | 100 | 2 |
| 807.1 | 173 | 1,395.4 | 30.4 | 121 | 36.8 | 6.9 | 100 | 6.9 |
| 611.2 | 173 | 10,576 | 31.1 | 120 | 37.4 | 3.5 | 122 | 3.9 |

속

| 고구마 | | | | | 감자 | | | | |
|------|---------|------|---------|-------|-------|---------|------|-------|-------|
| 면적 | 10a 당수량 | | 생산량 | | 면적 | 10a 당수량 | | 생산량 | |
| | 생서중량 | 정곡중량 | 생서중량 | 정곡중량 | | 생서중량 | 정곡중량 | 생서중량 | 정곡중량 |
| 103 | 1,806 | 560 | 1,864 | 578 | 163 | 1,000 | 200 | 1,630 | 326 |
| 115 | 1,664 | 516 | 1,912 | 593 | 151 | 1,000 | 220 | 1,660 | 332 |
| 108 | 1,632 | 506 | 1,648 | 511 | 108 | 1,235 | 247 | 1,335 | 267 |
| 106 | 1,719 | 533 | 1,822 | 565 | 109 | 1,460 | 292 | 1,590 | 318 |
| 89.8 | 1,786 | 553 | 1,603.5 | 497.1 | 110.8 | 1,712 | 342 | 1,897 | 379.4 |
| 98.2 | 183.0 | 568 | 1,797 | 557.2 | 128.7 | 1,734 | 348 | 2,232 | 446.3 |

3. 채 소 류

단위 : ha, kg, %

| 구 분 | 합 계 | | | | 무 | | | | | 우 | | |
|------|---------|-------|----------|-------|-------|---------|-----|-------|-------|-------|-------|-------|
| | 면적 | 10a 당 | 수량 | 면적 | 계 | | 춘 기 | | | 추 기 | | |
| | | | | | 10a 당 | 수량 | 면적 | 10a 당 | 수량 | 면적 | 10a 당 | 수량 |
| 1983 | 1,696.6 | 1,634 | 27,730.9 | 133.5 | 4,306 | 5,747.9 | 26 | 3,019 | 732.9 | 107.5 | 4,665 | 5,015 |
| 1984 | 1,575.4 | 1,634 | 25,766.4 | 107 | 4,741 | 5,073 | 29 | 3,114 | 903 | 78 | 5,346 | 4,170 |
| 1985 | 1,737.4 | 1,593 | 27,677 | 113 | 4,552 | 5,145 | 39 | 3,220 | 1,255 | 74 | 5,255 | 3,889 |
| 1986 | 1,754 | 1,634 | 28,657 | 97 | 4,192 | 4,067 | 34 | 3,015 | 1,025 | 63 | 4,828 | 3,042 |
| 1987 | 1,538 | 2,109 | 32,444 | 88 | 4,202 | 3,698 | 34 | 3,294 | 1,120 | 54 | 4,774 | 2,578 |
| 1988 | 1,483.5 | 1,729 | 25,649 | 106 | 4,046 | 4,289 | 43 | 2,900 | 1,247 | 63 | 4,828 | 3,042 |

계

| 구 분 | 양 배 추 | | | 오 이 | | | 호 박 | | |
|------|-------|-------|-----|-----|-------|-----|-----|-------|-----|
| | 면 적 | 10a 당 | 수 량 | 면 적 | 10a 당 | 수 량 | 면 적 | 10a 당 | 수 량 |
| 1983 | 6 | 3,150 | 189 | 13 | 1,835 | 239 | 2 | 1,300 | 26 |
| 1984 | 13 | 2,500 | 325 | 9 | 2,540 | 228 | 1 | 1,833 | 18 |
| 1985 | 14 | 3,800 | 532 | 9 | 2,756 | 248 | 1 | 1,400 | 14 |
| 1986 | 9 | 3,233 | 291 | 8 | 2,387 | 191 | 1 | 1,600 | 16 |
| 1987 | 15 | 3,716 | 557 | 6 | 2,733 | 164 | 1 | 1,513 | 15 |
| 1988 | 18 | 3,600 | 648 | 5 | 2,600 | 130 | 1 | 1,600 | 16 |

계

| 구 분 | 마 늘 | | | 가 지 | | | 토 마 토 | | |
|------|-----|-------|-------|-----|-------|-----|-------|-------|-----|
| | 면 적 | 10a 당 | 수 량 | 면 적 | 10a 당 | 수 량 | 면 적 | 10a 당 | 수 량 |
| 1983 | 310 | 680 | 2,108 | - | - | - | 8 | 3,313 | 265 |
| 1984 | 203 | 690 | 1,410 | - | - | - | 6 | 3,076 | 184 |
| 1985 | 268 | 629 | 1,685 | - | - | - | 6 | 3,217 | 193 |
| 1986 | 298 | 729 | 2,175 | - | - | - | 6 | 2,150 | 177 |
| 1987 | 233 | 755 | 1,759 | - | - | - | 5 | 2,597 | 130 |
| 1988 | 224 | 771 | 1,726 | - | - | - | 1 | 2,100 | 29 |

생산량 (1)

| 배 | | | 추 | | | | | |
|-------|-------|--------|----|-------|-------|-------|-------|--------|
| 계 | | | 춘 | | | 기 | | |
| 면적 | 10a 당 | 수량 | 면적 | 10a 당 | 수량 | 면적 | 10a 당 | 수량 |
| 157.6 | 8,034 | 12,662 | 34 | 3,050 | 1,037 | 123.6 | 9,405 | 11,625 |
| 146 | 7,070 | 10,321 | 37 | 3,126 | 1,566 | 103 | 8,980 | 9,249 |
| 141 | 7,462 | 10,521 | 37 | 3,422 | 1,266 | 104 | 8,890 | 9,250 |
| 142 | 7,233 | 10,271 | 42 | 3,416 | 1,435 | 106 | 8,936 | 8,836 |
| 127 | 7,593 | 9,644 | 42 | 3,380 | 1,420 | 85 | 9,675 | 8,224 |
| 143 | 7,120 | 10,181 | 56 | 3,400 | 1,904 | 87 | 9,514 | 8,277 |

속

| 참외 | | | 수박 | | | 고추 | | |
|----|-------|-----|-----|-------|-------|-------|-------|-------|
| 면적 | 10a 당 | 수량 | 면적 | 10a 당 | 수량 | 면적 | 10a 당 | 수량 |
| 27 | 1,033 | 279 | 101 | 2,119 | 2,140 | 810.5 | 111 | 900 |
| 28 | 1,740 | 487 | 152 | 2,420 | 3,678 | 781 | 122 | 953 |
| 29 | 1,969 | 571 | 134 | 2,628 | 3,522 | 761 | 122 | 925 |
| 32 | 1,887 | 604 | 203 | 2,542 | 5,162 | 793 | 135 | 1,078 |
| 20 | 1,969 | 393 | 289 | 2,771 | 8,009 | 536 | 166 | 889 |
| 23 | 1,900 | 437 | 305 | 2,600 | 7,930 | 521 | 165 | 860 |

속

| 파 | | | 양파 | | | 당근 | | |
|----|-------|-------|-------|-------|-------|----|-------|-----|
| 면적 | 10a 당 | 수량 | 면적 | 10a 당 | 수량 | 면적 | 10a 당 | 수량 |
| 51 | 2,516 | 1,283 | 45 | 3,202 | 144 | 6 | 1,767 | 106 |
| 64 | 2,448 | 1,567 | 16.4 | 3,890 | 628 | 6 | 1,714 | 103 |
| 60 | 2,815 | 1,689 | 50.4 | 3,883 | 1,931 | 7 | 1,929 | 135 |
| 63 | 2,425 | 1,528 | 59 | 4,310 | 2,543 | 7 | 1,742 | 122 |
| 53 | 2,679 | 1,420 | 113 | 4,479 | 5,061 | 7 | 1,930 | 135 |
| 69 | 2,500 | 1,725 | 130.5 | 5,145 | 6,714 | 8 | 1,820 | 146 |

3. 채 소 류

| 구 분 | 상 추 | | | 생 강 | | | 시 금 치 | | | 기 |
|------|-----|-------|-----|-----|-------|-----|-------|-------|-----|---|
| | 면 적 | 10a 당 | 수 량 | 면 적 | 10a 당 | 수 량 | 면 적 | 10a 당 | 수 량 | |
| 1983 | 3 | 1,933 | 58 | - | - | - | 7 | 1,414 | 99 | - |
| 1984 | 3 | 1,912 | 57 | - | - | - | 7 | 1,289 | 90 | - |
| 1985 | 2 | 1,800 | 36 | - | - | - | 10 | 1,320 | 132 | - |
| 1986 | 2 | 1,750 | 35 | - | - | - | 10 | 1,250 | 125 | - |
| 1987 | 1 | 1,783 | 17 | - | - | - | 12 | 1,291 | 155 | - |
| 1988 | 1 | 1,900 | 19 | - | - | - | 14 | 1,300 | 182 | - |

4. 특 용 작

단위 : ha, kg, %

| 구 분 | 합 계 | | | 면 화 | | | 유 채 | | |
|------|-------|-------|-------|------|-------|------|-----|-------|-----|
| | 면 적 | 10a 당 | 생산량 | 면 적 | 10a 당 | 생산량 | 면 적 | 10a 당 | 생산량 |
| 1983 | 1,438 | 70 | 100.9 | 22.3 | 87 | 193 | - | - | - |
| 1984 | 200.3 | 79 | 157.6 | 22 | 93 | 20.5 | - | - | - |
| 1985 | 206 | 80 | 164 | - | - | - | - | - | - |
| 1986 | 213 | 73 | 156 | - | - | - | - | - | - |
| 1987 | 257 | 66 | 169 | - | - | - | - | - | - |
| 1988 | 311 | 70 | 219 | - | - | - | - | - | - |

생 산 량 (2)

| 나 리 | | 우 영 | | | 토 관 | | | 기 타 | | |
|-------|-----|-----|-------|-----|-----|-------|-----|-----|-------|-----|
| 10a 당 | 수 량 | 면 적 | 10a 당 | 수 량 | 면 적 | 10a 당 | 수 량 | 면 적 | 10a 당 | 수 량 |
| - | - | - | - | - | - | - | - | 15 | 1,260 | 189 |
| - | - | - | - | - | - | - | - | 30 | 1,319 | 396 |
| - | - | - | - | - | - | - | - | 32 | 1,244 | 398 |
| - | - | - | - | - | - | - | - | 24 | 1,133 | 272 |
| - | - | - | - | - | - | - | - | 32 | 1,244 | 398 |
| - | - | - | - | - | - | - | - | 57 | 1,400 | 798 |

자료: 산업과 농사계

물 생 산 량

| 참 개 | | | 들 개 | | | 땅 콩 | | | 기 타 | | |
|-------|-------|------|-----|-------|-----|------|-------|------|-----|-------|-----|
| 면 적 | 10a 당 | 생산량 | 면 적 | 10a 당 | 생산량 | 면 적 | 10a 당 | 생산량 | 면 적 | 10a 당 | 생산량 |
| 104.5 | 68 | 70.6 | 17 | 65 | 11 | - | - | - | - | - | - |
| 128 | 65 | 83.5 | 17 | 65 | 11 | 33.1 | 129 | 42.6 | - | - | - |
| 157 | 70 | 110 | 17 | 65 | 11 | 32 | 134 | 43 | - | - | - |
| 172 | 66 | 113 | 16 | 62 | 10 | 25 | 132 | 132 | - | - | - |
| 217 | 59 | 127 | 16 | 63 | 10 | 24 | 135 | 32 | - | - | - |
| 264 | 63 | 166 | 19 | 66 | 13 | 28 | 142 | 40 | - | - | - |

자료: 산업과 잠특계

5 과 실 류

단위 : ha, kg %

| 구 분 | 합 계 | | | 사 | |
|------|-----|-------|---------|-----|-------|
| | 면 적 | 10a 당 | 수 량 | 면 적 | 10a 당 |
| 1983 | 602 | 1,471 | 8,853 | 205 | 1,319 |
| 1984 | 582 | 1,489 | 8,667.4 | 205 | 1,351 |
| 1985 | 625 | 1,576 | 9,852 | 217 | 1,394 |
| 1986 | 913 | 1,323 | 12,082 | 217 | 1,480 |
| 1987 | 931 | 1,359 | 12,652 | 217 | 1,644 |
| 1988 | 892 | 1,471 | 13,124 | 210 | 1,760 |

계

| 구 분 | 포 도 | | | 밀 | |
|------|-----|-------|------|-----|-------|
| | 면 적 | 10a 당 | 수 량 | 면 적 | 10a 당 |
| 1983 | 12 | 392 | 47 | - | - |
| 1984 | 8 | 384 | 30.7 | - | - |
| 1985 | 12 | 483 | 58 | - | - |
| 1986 | 12 | 500 | 60 | - | - |
| 1987 | 26 | 523 | 136 | - | - |
| 1988 | 26 | 530 | 138 | - | - |

생 산 량

| 과 수 량 | 배 | | | 복 승 | | 아 수 량 |
|----------|-----|-------|-------|-----|-------|----------|
| | 면 적 | 10a 당 | 수 량 | 면 적 | 10a 당 | |
| 2,703 | 25 | 948 | 237 | 354 | 1,647 | 5,832 |
| 2,299 | 25 | 1,127 | 246.8 | 341 | 1,860 | 6,071 |
| 3,026 | 25 | 988 | 237 | 365 | 1,785 | 6,516 |
| 3,212 | 21 | 960 | 202 | 654 | 1,307 | 8,554 |
| 3,569 | 25 | 1,136 | 284 | 654 | 1,315 | 8,600 |
| 3,690 | 25 | 1,320 | 330 | 620 | 1,435 | 8,900 |

속

| 감 수 량 | 감 | | | 기 타 과 실 | | |
|----------|-----|-------|------|---------|-------|-----|
| | 면 적 | 10a 당 | 수 량 | 면 적 | 10a 당 | 수 량 |
| - | - | - | - | 6 | 567 | 34 |
| - | 3 | 947 | 19.9 | - | - | - |
| - | 4 | 700 | 28 | 2 | 650 | 13 |
| - | 4 | 600 | 24 | 5 | 600 | 30 |
| - | 4 | 650 | 26 | 5 | 740 | 37 |
| - | 5 | 540 | 27 | 6 | 650 | 39 |

물 생산량

| 당 | | | | 백 | | | | 황 | | | | 적 | | | |
|----|-------|----|-----|----|-------|------|-----|----|-------|----|-----|-----|-------|------|-----|
| 면적 | 10a 당 | 수량 | 농가수 | 면적 | 10a 당 | 수량 | 농가수 | 면적 | 10a 당 | 수량 | 농가수 | 면적 | 10a 당 | 수량 | 농가수 |
| - | - | - | - | 4 | 175 | 7 | - | - | - | - | - | - | - | - | - |
| - | - | - | - | 4 | 175 | 7 | 69 | - | - | - | - | - | - | - | - |
| - | - | - | - | 4 | 175 | 7 | 69 | - | - | - | - | - | - | - | - |
| - | - | - | - | 3 | 920 | 27.6 | 58 | - | - | - | - | - | - | - | - |
| - | - | - | - | - | - | - | - | - | - | - | - | 3.0 | 930 | 28.0 | 60 |
| - | - | - | - | 3 | 950 | 28 | 60 | - | - | - | - | - | - | - | - |
| - | - | - | - | 1 | 900 | 9 | 18 | - | - | - | - | - | - | - | - |
| - | - | - | - | - | - | - | - | - | - | - | - | - | - | - | - |
| - | - | - | - | 1 | 900 | 9 | 18 | - | - | - | - | - | - | - | - |
| - | - | - | - | - | - | - | - | - | - | - | - | - | - | - | - |
| - | - | - | - | - | - | - | - | - | - | - | - | - | - | - | - |
| - | - | - | - | - | - | - | - | - | - | - | - | - | - | - | - |
| - | - | - | - | - | - | - | - | - | - | - | - | - | - | - | - |
| - | - | - | - | 1 | 1,000 | 10 | 24 | - | - | - | - | - | - | - | - |

속

| 시 | | | | 황 | | | | 방 | | | | 기 | | | |
|-----|-------|-----|-----|----|-------|----|-----|-----|-------|-----|-----|------|-------|------|-----|
| 면적 | 10a 당 | 수량 | 농가수 | 면적 | 10a 당 | 수량 | 농가수 | 면적 | 10a 당 | 수량 | 농가수 | 면적 | 10a 당 | 수량 | 농가수 |
| 7 | 86 | 6 | - | - | - | - | - | 3 | 133 | 4 | - | - | - | - | - |
| 7 | 90 | 6 | 46 | - | - | - | - | 3 | 133 | 4 | 51 | 2 | 100 | 2 | 14 |
| 7 | 114 | 8 | 46 | - | - | - | - | 3 | 133 | 4 | 51 | 8 | 175 | 14 | 0.8 |
| 6 | 117 | 7 | 45 | - | - | - | - | 3 | 133 | 4 | 51 | 10 | - | 30 | 38 |
| 6.0 | 120 | 7.0 | 46 | - | - | - | - | 3.0 | 133 | 4.0 | 51 | 10.0 | 330 | 33.0 | 22 |
| 6 | 120 | 7 | 45 | - | - | - | - | 3 | 200 | 6 | 52 | 10 | 300 | 30 | 38 |
| - | - | - | - | - | - | - | - | - | - | - | - | - | - | - | - |
| - | - | - | - | - | - | - | - | - | - | - | - | - | - | - | - |
| - | - | - | - | - | - | - | - | 1 | 100 | 1 | 10 | - | - | - | - |
| 1 | 120 | 1 | 7 | - | - | - | - | - | - | - | - | - | - | - | - |
| 1 | 120 | 1 | 7 | - | - | - | - | - | - | - | - | - | - | - | - |
| - | - | - | - | - | - | - | - | - | - | - | - | - | - | - | - |
| 3 | 120 | 4 | 24 | - | - | - | - | - | - | - | - | - | - | - | - |
| - | - | - | - | - | - | - | - | 2 | 250 | 5 | 42 | 10 | 300 | 30 | 38 |
| 1 | 120 | 1 | 7 | - | - | - | - | - | - | - | - | - | - | - | - |

7. 양 송 이 생 산 량

단위 : 평, kg

| 구 분 | 합 계 | | | 준 기 | | | 추 기 | | |
|------|-------|-------|---------|-------|-------|---------|-------|-------|---------|
| | 면 적 | 평당수확량 | 수 량 | 면 적 | 평당수확량 | 수 량 | 면 적 | 평당수확량 | 수 량 |
| 1983 | 4,000 | 30 | 30,216 | 4,000 | 30 | 30,216 | - | - | - |
| 1984 | 6,500 | 54 | 348,814 | 4,000 | 57 | 227,320 | 2,500 | 49 | 121,494 |
| 1985 | 8,000 | 46.8 | 374,946 | 4,000 | 64.2 | 256,734 | 4,000 | 30 | 118,212 |
| 1986 | 8,000 | 40 | 323,807 | 4,000 | 50 | 200,690 | 4,000 | 31 | 123,117 |
| 1987 | 8,000 | 43.2 | 345,240 | 4,000 | 49.6 | 198,540 | 4,000 | 36.7 | 146,700 |
| 1988 | 6,000 | 44 | 265,500 | 4,000 | 37 | 148,000 | 2,000 | 59 | 117,500 |
| 영 덕 | - | - | - | - | - | - | - | - | - |
| 강 구 | 6,000 | 44 | 265,500 | 4,000 | 37 | 148,000 | 2,000 | 59 | 117,500 |
| 남 정 | - | - | - | - | - | - | - | - | - |
| 달 산 | - | - | - | - | - | - | - | - | - |
| 지 품 | - | - | - | - | - | - | - | - | - |
| 축 산 | - | - | - | - | - | - | - | - | - |
| 영 해 | - | - | - | - | - | - | - | - | - |
| 병 곡 | - | - | - | - | - | - | - | - | - |
| 창 수 | - | - | - | - | - | - | - | - | - |

자료 : 산업과 잠특계

8. 농 약 공 급 실 적

단위 : kg

| 구 분 | 수 도 용 | | | | |
|------|--------|--------|--------|--------|-----|
| | 계 | 살 균 제 | 살 충 제 | 제 초 제 | 기 타 |
| 1983 | 42,746 | 14,571 | 16,256 | 11,497 | 422 |
| 1984 | 47,157 | 17,679 | 17,080 | 12,134 | 264 |
| 1985 | 46,149 | 18,405 | 17,584 | 9,841 | 319 |
| 1986 | 49,229 | 19,143 | 18,439 | 10,890 | 757 |
| 1987 | 46,226 | 16,611 | 17,654 | 11,137 | 824 |
| 1988 | 44,343 | 17,373 | 15,309 | 11,341 | 320 |
| 영 덕 | 5,074 | 1,989 | 1,959 | 1,065 | 61 |
| 강 구 | 4,897 | 2,007 | 1,798 | 1,092 | - |
| 남 정 | 6,267 | 2,526 | 2,385 | 1,356 | - |
| 달 산 | 3,624 | 1,408 | 1,202 | 914 | 100 |
| 지 품 | 3,707 | 1,598 | 1,375 | 724 | 10 |
| 축 산 | 3,463 | 1,242 | 1,235 | 983 | 3 |
| 영 해 | 3,119 | 1,184 | 1,071 | 807 | 57 |
| 병 곡 | 9,836 | 3,592 | 2,882 | 3,310 | 52 |
| 창 수 | 4,356 | 1,827 | 1,402 | 1,090 | 37 |

자료 : 산업과 농사계

9. 금비공급실적

단위 : %

| 구분 | 성분별 | | | | 종류별 | |
|------|-------|-------|-----|-----|-------|-----|
| | 계 | 질소질 | 인산질 | 가리질 | 계 | 유안 |
| 1983 | 2,943 | 1,411 | 733 | 799 | 6,107 | 65 |
| 1984 | 3,103 | 1,529 | 754 | 820 | 6,506 | 106 |
| 1985 | 3,358 | 1,621 | 829 | 908 | 8,264 | 73 |
| 1986 | 3,608 | 1,740 | 887 | 981 | 7,338 | 52 |
| 1987 | 3,496 | 1,683 | 856 | 957 | 7,148 | 50 |
| 1988 | 3,543 | 1,769 | 831 | 943 | 6,690 | 161 |
| 영덕 | 384 | 192 | 90 | 102 | 719 | - |
| 강구 | 239 | 119 | 56 | 64 | 453 | 8 |
| 남정 | 289 | 144 | 68 | 77 | 546 | 5 |
| 달산 | 322 | 161 | 75 | 86 | 609 | - |
| 지품 | 438 | 219 | 103 | 116 | 831 | 1 |
| 축산 | 273 | 136 | 64 | 73 | 515 | 3 |
| 영해 | 410 | 205 | 96 | 109 | 775 | 40 |
| 병곡 | 717 | 358 | 168 | 191 | 1,355 | 90 |
| 창수 | 471 | 235 | 111 | 125 | 887 | 14 |

계속

| 구분 | 종류별 | | | | | | |
|------|-------|------|-----|------|------|-----|-------|
| | 요소 | 석회질소 | 중과석 | 용성인비 | 염화가리 | 용과린 | 복합비료 |
| 1983 | 1,476 | - | 1 | 81 | 113 | 101 | 4,270 |
| 1984 | 1,659 | - | 3 | 73 | 90 | 96 | 4,479 |
| 1985 | 1,577 | - | 11 | 52 | 119 | 155 | 4,859 |
| 1986 | 1,698 | - | 26 | 19 | 150 | 186 | 5,207 |
| 1987 | 1,653 | - | 61 | 19 | 162 | 165 | 5,038 |
| 1988 | 1,817 | - | 5 | 23 | 141 | 93 | 4,450 |
| 영덕 | 186 | - | - | 7 | 19 | 6 | 501 |
| 강구 | 120 | - | - | 2 | 8 | 1 | 314 |
| 남정 | 140 | - | - | 2 | 18 | 9 | 372 |
| 달산 | 155 | - | - | 2 | 18 | 27 | 407 |
| 지품 | 204 | - | - | 2 | 15 | 5 | 604 |
| 축산 | 130 | - | 2 | 2 | 9 | 2 | 367 |
| 영해 | 216 | - | 3 | 3 | 22 | 15 | 476 |
| 병곡 | 432 | - | - | 1 | 16 | 23 | 793 |
| 창수 | 234 | - | - | 2 | 16 | 5 | 616 |

자료 : 산업과 농사계

10. 농업용기구및

단위:대

| 구 분 | 경 운 정 지 용 기 구 | | | 병 충 해 | | | |
|------|---------------|-------|-------|-------|-------|-------|-------|
| | 계 | 동력경운기 | 농용트랙터 | 합 계 | 인 력 | | |
| | | | | | 계 | 살 분 기 | 분 무 기 |
| 1983 | 1,806 | 1,795 | 11 | 4,374 | 3,256 | 37 | 3,219 |
| 1984 | 1,960 | 1,944 | 16 | 4,556 | 3,203 | 21 | 3,182 |
| 1985 | 2,045 | 2,022 | 23 | 4,486 | 2,946 | 54 | 2,892 |
| 1986 | 2,385 | 2,357 | 28 | 2,054 | - | - | - |
| 1987 | 2,442 | 2,404 | 38 | 2,156 | - | - | - |
| 1988 | 2,652 | 2,596 | 56 | 2,501 | - | - | - |
| 영 덕 | 261 | 258 | 3 | 290 | - | - | - |
| 강 구 | 161 | 157 | 4 | 171 | - | - | - |
| 남 정 | 175 | 172 | 3 | 224 | - | - | - |
| 달 산 | 214 | 213 | 1 | 222 | - | - | - |
| 지 품 | 379 | 377 | 2 | 380 | - | - | - |
| 축 산 | 231 | 228 | 3 | 194 | - | - | - |
| 영 해 | 295 | 288 | 7 | 261 | - | - | - |
| 병 곡 | 509 | 479 | 30 | 383 | - | - | - |
| 창 수 | 427 | 424 | 3 | 376 | - | - | - |

계

| 구 분 | 농 업 용 원 동 기 | | | | | | | 예 |
|------|-------------|-------|-------|-------|-------|-------|-----|---|
| | 합 계 | | 발 동 기 | | 전 동 기 | | 계 | |
| | 대 수 | 마 력 | 대 수 | 마 력 | 대 수 | 마 력 | | |
| 1983 | 818 | 5,717 | 579 | 4,373 | 239 | 1,344 | 94 | |
| 1984 | 815 | 5,470 | 586 | 4,095 | 229 | 1,375 | 100 | |
| 1985 | 735 | 3,871 | 497 | 3,136 | 238 | 735 | 94 | |
| 1986 | 911 | - | 569 | - | 342 | - | 80 | |
| 1987 | 836 | - | 531 | - | 305 | - | 98 | |
| 1988 | 963 | - | 588 | - | 375 | - | 95 | |
| 영 덕 | 184 | - | 130 | - | 54 | - | 11 | |
| 강 구 | 109 | - | 60 | - | 49 | - | 7 | |
| 남 정 | 103 | - | 60 | - | 43 | - | 18 | |
| 달 산 | 142 | - | 40 | - | 102 | - | 9 | |
| 지 품 | 102 | - | 83 | - | 19 | - | 8 | |
| 축 산 | 111 | - | 80 | - | 31 | - | 3 | |
| 영 해 | 65 | - | 45 | - | 20 | - | 3 | |
| 병 곡 | 73 | - | 49 | - | 24 | - | 33 | |
| 창 수 | 74 | - | 41 | - | 33 | - | 3 | |

기계보유현황 (1)

| 기계구 | | | | 동력이앙기 | 동력과중기 | 농용양수기 |
|-------|-------|------|-------|-------|-------|-------|
| 종 | | | 력 | | | |
| 계 | 고속분무기 | 살분무기 | 분무기 | | | |
| 1,118 | 5 | 304 | 809 | 47 | 8 | 1,358 |
| 1,353 | 6 | 295 | 1,052 | 49 | 26 | 1,418 |
| 1,540 | 10 | 259 | 1,271 | 58 | 25 | 1,469 |
| 2,054 | 13 | 449 | 1,592 | 61 | 18 | 1,509 |
| 2,156 | 14 | 390 | 1,752 | 77 | 9 | 1,837 |
| 2,501 | 25 | 352 | 2,124 | 103 | 9 | 1,878 |
| 290 | 5 | 31 | 254 | 5 | - | 229 |
| 171 | 3 | 20 | 148 | 4 | 3 | 173 |
| 224 | 1 | 74 | 149 | 15 | - | 165 |
| 222 | 1 | 32 | 189 | 6 | - | 155 |
| 380 | 3 | 28 | 349 | 5 | - | 224 |
| 194 | 2 | 26 | 166 | 15 | - | 195 |
| 261 | 4 | 45 | 212 | 14 | 3 | 237 |
| 383 | 3 | 77 | 303 | 36 | 1 | 233 |
| 376 | 3 | 19 | 354 | 3 | 2 | 267 |

속

| 수 | | 탈곡용기 | | | | 콤바인 | 동력제초기 |
|----|-----|------|-----|-----|-----|-----|-------|
| 취기 | | 탈곡 | | 용기 | | | |
| 동력 | 카인더 | 인력 | 기계 | 반자동 | 자동 | | |
| - | 94 | 165 | 888 | 70 | 818 | 17 | - |
| 4 | 96 | 160 | 797 | 52 | 745 | 33 | - |
| 13 | 81 | 158 | 839 | 48 | 791 | 41 | 1 |
| 4 | 76 | - | 848 | 72 | 776 | 43 | 2 |
| 5 | 93 | - | 839 | 75 | 764 | 57 | 2 |
| 7 | 88 | - | 895 | 117 | 778 | 67 | 7 |
| 2 | 9 | - | 99 | 41 | 58 | 4 | - |
| - | 7 | - | 47 | 2 | 45 | 6 | 1 |
| - | 18 | - | 97 | - | 97 | 5 | - |
| - | 9 | - | 117 | 3 | 114 | 1 | - |
| 1 | 7 | - | 154 | 18 | 136 | 1 | 1 |
| - | 3 | - | 89 | 6 | 83 | 5 | - |
| - | 3 | - | 59 | 14 | 45 | 10 | - |
| 4 | 29 | - | 122 | 12 | 110 | 32 | 2 |
| - | 3 | - | 111 | 21 | 90 | 3 | 3 |

10. 농업용기구및

| 구 분 | 값 가 공 기 | | | | | | 건 조 | |
|------|---------|-----|-----|-----------|-----|-----|-----|-------|
| | 새 끼 틀 | | | 가 마 니 기 계 | | | 계 | 평 면 식 |
| | 세 | 인 력 | 동 력 | 계 | 인 력 | 동 력 | | |
| 1983 | 297 | 204 | 93 | 185 | 160 | 25 | 9 | 6 |
| 1984 | 270 | 188 | 82 | 154 | 133 | 21 | 29 | 26 |
| 1985 | 295 | 236 | 59 | 75 | 66 | 9 | 5 | - |
| 1986 | - | - | - | - | - | - | 28 | 14 |
| 1987 | - | - | - | - | - | - | 30 | 16 |
| 1988 | - | - | - | - | - | - | 42 | 26 |
| 영 덕 | - | - | - | - | - | - | 1 | - |
| 강 구 | - | - | - | - | - | - | - | - |
| 남 정 | - | - | - | - | - | - | - | - |
| 달 산 | - | - | - | - | - | - | - | - |
| 지 품 | - | - | - | - | - | - | 8 | 7 |
| 축 산 | - | - | - | - | - | - | - | - |
| 영 해 | - | - | - | - | - | - | 4 | 2 |
| 병 곡 | - | - | - | - | - | - | 6 | 3 |
| 창 수 | - | - | - | - | - | - | 23 | 14 |

11. 추 곡 수

단위 : kg

| 구 분 | 실 적 | 벼 수 | | |
|------|-----------|-----------|-----------|---------|
| | | 등 급 별 | | |
| | | 1 등 | 2 등 | 등 외 |
| 1983 | 4,219,884 | 2,875,662 | 1,295,622 | 48,600 |
| 1984 | 2,401,866 | 1,742,688 | 638,118 | 19,764 |
| 1985 | 2,873,556 | 1,960,902 | 878,040 | 34,614 |
| 1986 | 1,552,986 | 601,506 | 632,448 | 259,956 |
| 1987 | 1,604,480 | 1,049,360 | 488,440 | 54,400 |
| 1988 | 1,061,640 | 874,960 | 160,280 | 22,280 |
| 영 덕 | 174,360 | 160,600 | 12,120 | 1,520 |
| 강 구 | 21,920 | 20,640 | 1,280 | - |
| 남 정 | 45,640 | 42,720 | 2,720 | 200 |
| 달 산 | 155,080 | 137,760 | 15,000 | 1,960 |
| 지 품 | 88,440 | 74,480 | 8,120 | 5,040 |
| 축 산 | 264,320 | 204,720 | 49,720 | 7,520 |
| 영 해 | 108,200 | 77,880 | 28,600 | 1,720 |
| 병 곡 | 96,880 | 85,800 | 11,080 | - |
| 창 수 | 106,800 | 70,360 | 31,640 | 4,320 |

기 계 보 유 현 황 (2)

| 기 순환식 | 목 물 가 공 기 계 | | | | | 동 력 절 단 기 | 관 리 기 |
|----------|-------------|-------|-------|-------|-------|-----------|-------|
| | 계 | 현 미 기 | 정 미 기 | 정 맥 기 | 제 분 기 | | |
| 3 | 540 | 124 | 149 | 153 | 114 | 338 | - |
| 3 | 541 | 124 | 146 | 145 | 126 | 754 | - |
| 5 | 541 | 124 | 146 | 145 | 126 | 948 | - |
| 14 | - | - | - | - | - | 929 | - |
| 14 | - | - | - | - | - | 923 | 15 |
| 16 | - | - | - | - | - | 1,030 | 88 |
| 1 | - | - | - | - | - | 178 | 16 |
| - | - | - | - | - | - | 31 | 12 |
| - | - | - | - | - | - | 64 | 6 |
| - | - | - | - | - | - | 98 | 5 |
| 1 | - | - | - | - | - | 218 | 9 |
| - | - | - | - | - | - | 92 | 2 |
| 2 | - | - | - | - | - | 31 | 14 |
| 3 | - | - | - | - | - | 97 | 10 |
| 9 | - | - | - | - | - | 221 | 14 |

자료 : 산업과 농사계

매 실 적

| 잠 정 등 외 | 매 실 적 | | | |
|---------|-----------|---------|---------|---------|
| | 일 만 매 입 | 종 자 | 농 지 세 | 기 타 |
| - | 3,690,954 | - | 109,242 | 419,688 |
| 1,296 | 2,175,606 | - | 118,152 | 108,108 |
| - | 2,741,634 | - | - | 131,922 |
| 59,076 | 1,540,620 | - | - | 12,366 |
| 12,280 | 1,502,960 | 100,000 | - | 1,520 |
| 4,120 | 1,059,880 | 1,760 | - | - |
| 120 | 174,320 | 40 | - | - |
| - | 21,920 | - | - | - |
| - | 45,640 | - | - | - |
| 360 | 155,080 | - | - | - |
| 800 | 88,200 | 240 | - | - |
| 2,360 | 264,320 | - | - | - |
| - | 108,000 | 200 | - | - |
| - | 96,840 | 40 | - | - |
| 480 | 105,560 | 1,240 | - | - |

자료 : 산업과 양정계

12. 하 곡 수

단위 : kg

| 구 분 | 합 계 | | | | 결 보 리 | | |
|------|-----------|-----------|-----------|--------|-----------|-----------|-----------|
| | 계 | 1 등 | 2 등 | 등 외 | 계 | 1 등 | 2 등 |
| 1983 | 5,472,150 | 4,329,680 | 1,125,790 | 16,680 | 5,310,750 | 4,279,700 | 1,024,750 |
| 1984 | 5,053,100 | 3,778,500 | 1,245,250 | 29,350 | 5,030,120 | 3,778,520 | 1,245,250 |
| 1985 | 3,824,200 | 2,924,700 | 881,770 | 17,800 | 3,824,200 | 2,924,700 | 881,700 |
| 1986 | 2,662,650 | 2,064,350 | 590,750 | 7,550 | 2,662,650 | 2,064,350 | 590,750 |
| 1987 | 3,103,850 | 2,392,340 | 693,260 | 18,250 | 3,103,850 | 2,392,340 | 693,260 |
| 1988 | 3,620,080 | 2,952,920 | 655,280 | 11,880 | 3,620,080 | 2,952,920 | 655,280 |
| 영 덕 | 359,160 | 297,200 | 61,960 | - | 359,160 | 297,200 | 61,960 |
| 강 구 | 331,400 | 260,560 | 70,840 | - | 331,400 | 260,560 | 70,840 |
| 남 정 | 330,840 | 266,240 | 64,520 | 80 | 330,840 | 266,240 | 64,520 |
| 달 산 | 224,880 | 168,600 | 55,920 | 360 | 224,880 | 168,600 | 55,920 |
| 지 품 | 77,960 | 64,880 | 11,240 | 1,840 | 77,960 | 64,880 | 11,240 |
| 축 산 | 195,080 | 147,040 | 47,200 | 840 | 195,080 | 147,040 | 47,200 |
| 영 해 | 573,920 | 447,320 | 124,480 | 2,120 | 573,920 | 447,320 | 124,480 |
| 병 곡 | 1,302,880 | 1,129,080 | 169,400 | 4,400 | 1,302,880 | 1,129,080 | 169,400 |
| 창 수 | 223,960 | 172,000 | 49,720 | 2,240 | 223,960 | 172,000 | 49,720 |

13. 정 부 관 리 양 곡

단위 : 보관능력 - %

| 구 분 | 합 계 | | | 정 부 | | | 농 |
|------|-----|-------|--------|-----|-----|------|-----|
| | 동 수 | 평 수 | 보관능력 | 동 수 | 평 수 | 보관능력 | 동 수 |
| 1983 | 50 | 3,626 | 16,029 | - | - | - | 28 |
| 1984 | 50 | 3,626 | 16,029 | - | - | - | 28 |
| 1985 | 46 | 3,503 | 15,478 | - | - | - | 29 |
| 1986 | 38 | 3,122 | 14,319 | - | - | - | 27 |
| 1987 | 38 | 3,122 | 14,150 | - | - | - | 27 |
| 1988 | 30 | 2,732 | 12,748 | - | - | - | 26 |
| 영 덕 | 4 | 371 | 1,630 | - | - | - | 3 |
| 강 구 | 2 | 185 | 907 | - | - | - | 2 |
| 남 정 | 2 | 200 | 980 | - | - | - | 2 |
| 달 산 | 4 | 350 | 1,548 | - | - | - | 4 |
| 지 품 | 2 | 152 | 706 | - | - | - | 2 |
| 축 산 | 3 | 250 | 1,117 | - | - | - | 3 |
| 영 해 | 6 | 524 | 2,567 | - | - | - | 3 |
| 병 곡 | 5 | 500 | 2,313 | - | - | - | 5 |
| 창 수 | 2 | 200 | 980 | - | - | - | 2 |

매 실 적

| 등 외 | 쌀 보 리 | | | | 밀 | | | |
|--------|-------|-----|-----|-----|---------|--------|---------|--------|
| | 계 | 1 등 | 2 등 | 등 외 | 계 | 1 등 | 2 등 | 등 외 |
| 6,300 | - | - | - | - | 161,400 | 49,980 | 101,040 | 10,380 |
| 29,350 | - | - | - | - | - | - | - | - |
| 17,800 | - | - | - | - | - | - | - | - |
| 7,550 | - | - | - | - | - | - | - | - |
| 18,250 | - | - | - | - | - | - | - | - |
| 11,880 | - | - | - | - | - | - | - | - |
| - | - | - | - | - | - | - | - | - |
| - | - | - | - | - | - | - | - | - |
| 80 | - | - | - | - | - | - | - | - |
| 360 | - | - | - | - | - | - | - | - |
| 1,840 | - | - | - | - | - | - | - | - |
| 840 | - | - | - | - | - | - | - | - |
| 2,120 | - | - | - | - | - | - | - | - |
| 4,400 | - | - | - | - | - | - | - | - |
| 2,240 | - | - | - | - | - | - | - | - |

자료 : 산업과 양정계

보 관 창 고 현 황

| 협 창 고 | | 통 운 창 고 | | | 민 간 창 고 | | |
|-------|--------|---------|-----|------|---------|-------|-------|
| 평 수 | 보관능력 | 동 수 | 평 수 | 보관능력 | 동 수 | 평 수 | 보관능력 |
| 2,492 | 11,413 | - | - | - | 22 | 1,134 | 4,616 |
| 2,492 | 11,413 | - | - | - | 22 | 1,134 | 4,616 |
| 2,592 | 11,903 | - | - | - | 17 | 911 | 3,584 |
| 2,488 | 11,632 | - | - | - | 11 | 634 | 2,687 |
| 2,488 | 11,534 | - | - | - | 11 | 634 | 2,616 |
| 2,388 | 11,181 | - | - | - | 4 | 344 | 1,567 |
| 251 | 1,160 | - | - | - | 1 | 120 | 470 |
| 185 | 907 | - | - | - | - | - | - |
| 200 | 980 | - | - | - | - | - | - |
| 350 | 1,548 | - | - | - | - | - | - |
| 152 | 706 | - | - | - | - | - | - |
| 250 | 1,117 | - | - | - | - | - | - |
| 300 | 1,470 | - | - | - | 3 | 224 | 1,097 |
| 500 | 2,313 | - | - | - | - | - | - |
| 200 | 980 | - | - | - | - | - | - |

자료 : 산업과 양정계

14. 양 곡 도 정

| 구 분 | 정 부 관 리 양 곡 도 정 공 장 | | | | | | | |
|------|---------------------|------------|-------|---------------|-----|-----|-------|--|
| | 공 장 수 | 원 동 기 (HP) | | 생 산 능 력 (D/T) | | | | |
| | | 전 동 기 | 발 동 기 | 정 미 | 정 맥 | 압 맥 | 혼 합 곡 | |
| 1983 | 2 | 300 | - | 48 | 22 | 22 | 70.4 | |
| 1984 | 2 | 300 | - | 48 | 22 | 22 | 70.4 | |
| 1985 | 2 | 895 | - | 48 | 14 | 14 | - | |
| 1986 | 2 | 835 | - | 48 | 15 | 15 | - | |
| 1987 | 2 | 935 | - | 48 | 15 | 15 | - | |
| 1988 | 2 | 895 | - | 48 | 14 | 14 | - | |
| 영 덕 | 1 | 460 | - | 24 | 7 | 7 | - | |
| 강 구 | - | - | - | - | - | - | - | |
| 남 정 | - | - | - | - | - | - | - | |
| 달 산 | - | - | - | - | - | - | - | |
| 지 품 | - | - | - | - | - | - | - | |
| 축 산 | - | - | - | - | - | - | - | |
| 영 해 | 1 | 435 | - | 24 | 7 | 7 | - | |
| 병 곡 | - | - | - | - | - | - | - | |
| 창 수 | - | - | - | - | - | - | - | |

15. 업 연 초

단위 : 면적 - ha, 생산량 - kg, 금액 - 천원

| 구 분 | 합 | | | 계 | | 황 색 | | |
|------|-------|-------|----------|-------------|-----------|-------|-------|----------|
| | 경작가구 | 경작면적 | 10a 당 수량 | 생 산 량 | 수납금액 | 경작가구 | 경작면적 | 10a 당 수량 |
| 1983 | 1,112 | 632.8 | 257 | 1,629,402.0 | 3,463,519 | 1,112 | 632.8 | 257 |
| 1984 | 1,062 | 633.7 | 240 | 1,522,391.5 | 3,362,890 | 1,062 | 633.7 | 240 |
| 1985 | 934 | 625.6 | 207 | 1,292,605.0 | 3,237,512 | 934 | 625.6 | 206.6 |
| 1986 | 853 | 596.6 | 221 | 1,321,139.5 | 3,110,816 | 853 | 596.6 | 221 |
| 1987 | 872 | 598.3 | 232 | 1,384,907 | 3,796,506 | 872 | 598.3 | 232 |
| 1988 | 811 | 553.3 | 204.3 | 1,130,326.4 | 3,589,850 | 811 | 553.3 | 204.3 |

공장 현황

| 일 반 도 정 공 장 | | | | | | |
|-------------|-------|-------|------|---------------------|------------|---------|
| 원 동 기 (공장수) | | | | 생산능력 (1일 10시간 정미기준) | | |
| 계 | 전 동 기 | 발 동 기 | 물레방아 | 5 t 미만 | 5 ~ 20t 미만 | 20 t 이상 |
| 136 | 13 | 122 | 1 | 125 | 11 | - |
| 115 | 15 | 100 | - | 104 | 11 | - |
| 114 | 15 | 95 | - | 114 | - | - |
| 112 | 17 | 95 | - | 101 | 11 | - |
| 111 | 16 | 95 | - | 104 | 7 | - |
| 98 | 10 | 88 | - | 90 | 8 | - |
| 13 | 2 | 11 | - | 13 | - | - |
| 10 | 4 | 6 | - | 9 | 1 | - |
| 9 | - | 9 | - | 7 | 2 | - |
| 7 | - | 7 | - | 6 | 1 | - |
| 12 | - | 12 | - | 12 | - | - |
| 9 | 2 | 7 | - | 9 | - | - |
| 8 | 2 | 6 | - | 7 | 1 | - |
| 18 | - | 18 | - | 16 | 2 | - |
| 12 | - | 12 | - | 11 | 1 | - |

자료 : 산업과 양정계

경작 상황

| 종 | | 버 어 리 종 (음 건) | | | | | 재 래 종 (양 건) | | | | |
|-------------|-----------|---------------|------|----------|-----|------|-------------|------|----------|-----|------|
| 생산량 | 수납금액 | 경작가구 | 경작면적 | 10a 당 수량 | 생산량 | 수납금액 | 경작가구 | 경작면적 | 10a 당 수량 | 생산량 | 수납금액 |
| 1,629,402.0 | 3,463,519 | - | - | - | - | - | - | - | - | - | - |
| 1,522,391.5 | 3,362,890 | - | - | - | - | - | - | - | - | - | - |
| 1,292,605.0 | 3,237,512 | - | - | - | - | - | - | - | - | - | - |
| 1,321,139.5 | 3,110,816 | - | - | - | - | - | - | - | - | - | - |
| 1,384,907 | 3,796,506 | - | - | - | - | - | - | - | - | - | - |
| 1,130,326.4 | 3,589,850 | - | - | - | - | - | - | - | - | - | - |

자료 : 염연초 생산조합

16. 농 업 협 동

단위 : 천원

| 구 분 | 조합수 | 조합원수 | 직 원 수 | | | 주 요 협 동 | | |
|-------|-----|--------|-------|-----|----|-----------|-----------|---------|
| | | | 계 | 남 | 여 | 구매사업 | 판매사업 | 이용사업 |
| 1983 | 9 | 13,477 | 173 | 117 | 56 | 1,016,248 | 1,909,443 | 212,390 |
| 1984 | 9 | 12,573 | 175 | 117 | 58 | 958,270 | 2,708,238 | 213,610 |
| 1985 | 9 | 12,131 | 179 | 121 | 58 | 1,002,334 | 4,008,334 | 176,731 |
| 1986 | 9 | 12,015 | 186 | 127 | 59 | 1,006,473 | 3,866,945 | 158,353 |
| 1987 | 9 | 11,736 | 182 | 125 | 57 | 1,426,132 | 5,545,733 | 157,467 |
| 1988 | 9 | 11,968 | 187 | 118 | 69 | 1,539,804 | 6,966,389 | - |
| 군 지 부 | - | - | 30 | 20 | 10 | 11,000 | 63,000 | - |
| 단위조합 | 9 | 11,968 | 157 | 98 | 59 | 1,528,804 | 6,903,389 | - |

17. 농 지 개 량 조 합 현 황

단위 : ha, 금액 : 천원

| 구 분 | 몽 리 가 (인 면 적) | 조합원수 | 예 산 액 | 조 합 비 부 과 | | |
|------|---------------|-------|---------|-----------|-----------|---------|
| | | | | 면 적 | 10a 당 (원) | 총 액 |
| 1983 | 2,235.5 | 5,439 | 344,579 | 1,759.1 | 16,521 | 290,898 |
| 1984 | 2,405.8 | 5,455 | 376,473 | 1,780.6 | 16,521 | 290,898 |
| 1985 | 2,043.8 | 5,261 | 396,963 | 1,758.2 | 17,766 | 312,383 |
| 1986 | 2,465.9 | 5,307 | 382,376 | 1,507.9 | 18,307 | 276,054 |
| 1987 | 2,465.9 | 5,051 | 356,366 | 1,611.0 | 19,591 | 315,630 |
| 1988 | 2,466 | 5,038 | 342,626 | 1,699 | 7,647 | 129,923 |

조 합 현 황

| 사 업 실 적 | | 연 중 용 자 실 적 | | | 연 말 현 재 예 금 잔 고 | | |
|---------|------------|-------------|------------|------------|-----------------|------------|-----------|
| 가공사업 | 공제사업 | 계 | 금융자금 | 재정자금 | 계 | 저축성예금 | 요구불예금 |
| - | 134,202 | 14,224,534 | 12,774,091 | 4,784,354 | 3,344,143 | 1,774,297 | 1,569,846 |
| - | 59,242 | 22,378,882 | 14,837,759 | 7,541,123 | 3,355,893 | 2,022,326 | 1,333,567 |
| - | 122,508 | 23,493,195 | 15,755,494 | 7,737,701 | 3,867,265 | 2,657,852 | 1,209,413 |
| - | 132,543 | 31,654,659 | 25,656,508 | 5,998,151 | 5,474,309 | 3,252,882 | 2,221,427 |
| - | 6,956,400 | 41,657,216 | 36,686,009 | 4,971,027 | 31,400,116 | 27,925,290 | 3,474,826 |
| - | 22,087,144 | 41,685,938 | 28,890,350 | 12,795,588 | 41,597,093 | 36,970,023 | 4,627,070 |
| - | 4,983 | 10,817,308 | 6,506,785 | 4,310,523 | 8,187,000 | 5,428,000 | 2,759,000 |
| - | 22,082,161 | 30,868,630 | 22,383,565 | 8,485,065 | 33,410,093 | 31,542,023 | 1,868,070 |

자료 : 농협중앙회 영덕군지부

18. 농사자금용자실적(1)

| 구 분 | 총 계 | 금 율 부 문 자 금 | | | | | | | | |
|------|----------------|------------------------------|---------------|---------|------------|------|---------------|----------------|-------------|------|
| | | 소 계 | 운 전 시 설 | | | | | | 증기생산 | 조합시설 |
| | | | 동기업 운 전 | 조합운전 | 농수산 단 체 | 수출준비 | 일반자금 | 일반자금 | | |
| 1983 | 7,313,106 | 1,597,682 | 202,535 | 258,000 | - | - | 714,168 | 195,907 | 63,720 | |
| 1984 | 8,565,750 | 1,698,163 | 262,526 | 160,000 | - | - | 752,768 | 283,380 | 35,240 | |
| 1985 | 9,604,811 | 1,821,345 | 376,871 | 140,000 | - | - | 681,532 | 379,787 | 58,590 | |
| 1986 | 9,997,989 | 3,673,160 | 329,900 | 445,000 | 61,000 | - | 2,434,291 | - | 17,000 | |
| 1987 | 15,494,980,529 | 3,968,190,199 547,983,657 | 1,895,000,000 | - | - | - | 213,859,000 | 25,000,000 | 11,000,000 | |
| 1988 | 23,548,087,935 | 8,093,841,533 459,973,232 | 4,025,000,000 | - | - | - | 1,167,429,371 | -2,064,847,875 | 109,000,000 | |

18. 농 사 자 금

| 구 분 | 금 용 부 문 자 금 | | | | | 재 정 | | | |
|------|-------------|-------|-------------|-------------|-------|----------------|-------------|-------------|---------------|
| | 운 전 시 설 | | 금 용 | 기 타 | | 소 계 | 재 정 자 | | |
| | 농기업시설 | 에너지시설 | 재형저축 | 공공운전 | 일반시설 | | 단기운전 | 수리자금 | 중 기 |
| 1983 | 106,332 | 3,000 | 34,220 | - | 9,800 | 5,715,414 | - | 443,016 | 85,508 |
| 1984 | 129,289 | 9,530 | 65,430 | - | - | 6,867,587 | 92,400 | 455,600 | 86,914 |
| 1985 | 93,307 | 6,260 | 84,988 | - | - | 7,783,476 | 92,400 | 529,676 | 120,569 |
| 1986 | 4,000 | - | 231,969 | 150,000 | - | 6,324,829 | 530,912 | 123,144 | 30,193 |
| 1987 | 119,235,937 | - | 176,111,605 | 980,000,000 | - | 11,526,790,330 | 696,335,953 | 683,751,000 | 218,667,763 |
| 1988 | 68,201,055 | - | 199,390,000 | - | - | 15,454,246,402 | 760,875,439 | 962,649,000 | 3,675,271,544 |

Ⅴ. 축산 및 임야

1. 가축가금사양

단위 : 가구, 마리

| 구 분 | 한 우 | | 젖 소 | | 마 필 | |
|------|-------|--------|------|-------|------|-------|
| | 사육호수 | 마 리 수 | 사육호수 | 마 리 수 | 사육호수 | 마 리 수 |
| 1983 | 4,323 | 6,738 | 6 | 29 | - | - |
| 1984 | 4,598 | 10,000 | 17 | 70 | - | - |
| 1985 | 4,484 | 7,795 | 21 | 87 | - | - |
| 1986 | 3,740 | 6,134 | 26 | 133 | - | - |
| 1987 | 3,058 | 4,684 | 24 | 165 | - | - |
| 1988 | 2,086 | 3,303 | 20 | 161 | - | - |
| 영 덕 | 294 | 611 | 4 | 42 | - | - |
| 강 구 | 136 | 230 | - | - | - | - |
| 남 정 | 225 | 286 | - | - | - | - |
| 달 산 | 172 | 253 | - | - | - | - |
| 지 품 | 316 | 579 | - | - | - | - |
| 축 산 | 190 | 305 | 4 | 23 | - | - |
| 영 해 | 82 | 204 | 8 | 69 | - | - |
| 병 곡 | 303 | 419 | 4 | 27 | - | - |
| 창 수 | 368 | 416 | - | - | - | - |

용 자 실 적 (2)

| 및 | | 기 타 부 문 자 금 | | | | | 차단자금 |
|---------------|---------------|-------------|-------------|-------------|---------------|-------------|---------|
| 금 | 국민투자 | 통 합 자 금 | | | | | |
| 농어민후계자 | 기 금 | 단기농사 | 농업개발 | 종합개발 | 농업기계화 | 농촌주택 | |
| 170,000 | 731,376 | 962,323 | 323,130 | 111,170 | 420,763 | 1,790,680 | 695,458 |
| 333,540 | 776,410 | 955,745 | 518,037 | 193,958 | 603,724 | 2,026,931 | 824,328 |
| 666,560 | 784,040 | 1,006,701 | 667,811 | 177,153 | 641,152 | 2,318,968 | 778,446 |
| 449,400 | 482,910 | 3,263,643 | 499,104 | 31,400 | 220,751 | 585,458 | 107,014 |
| 1,378,203,448 | | | | | | | |
| 1,301,046,361 | 1,597,156,170 | 850,792,933 | 164,788,000 | 815,935,089 | 3,053,861,212 | 766,252,401 | |
| 1,645,557,198 | | | | | | | |
| 1,457,296,361 | 1,727,870,477 | 788,455,233 | 123,322,000 | 184,590,889 | 3,254,425,440 | 873,932,821 | |

자료 : 농협중앙회 영덕군지부

가 구 및 마 리 (1)

| 돼 지 | | 면 양 | | 사 슴 | | 개 | |
|-------|--------|------|-------|------|-------|-------|-------|
| 사육호수 | 마 리 수 | 사육호수 | 마 리 수 | 사육호수 | 마 리 수 | 사육호수 | 마 리 수 |
| 1,292 | 11,985 | 42 | 133 | 2 | 17 | 2,697 | 3,766 |
| 916 | 4,500 | - | - | 2 | 19 | 1,824 | 2,905 |
| 696 | 6,770 | - | - | 3 | 25 | 1,374 | 1,913 |
| 782 | 10,216 | - | - | 5 | 43 | 1,445 | 2,128 |
| 795 | 10,904 | - | - | 5 | 51 | 1,539 | 3,226 |
| 660 | 13,988 | - | - | 3 | 54 | 2,062 | 5,753 |
| 173 | 2,955 | - | - | - | - | 207 | 545 |
| 134 | 2,418 | - | - | - | - | 355 | 1,182 |
| 27 | 959 | - | - | 1 | 25 | 201 | 476 |
| 10 | 640 | - | - | - | - | 129 | 268 |
| 48 | 1,181 | - | - | - | - | 200 | 450 |
| 41 | 732 | - | - | - | - | 215 | 677 |
| 129 | 3,342 | - | - | 1 | 6 | 374 | 1,197 |
| 89 | 596 | - | - | 1 | 23 | 265 | 739 |
| 9 | 1,165 | - | - | - | - | 116 | 219 |

1. 가축가금사양

| 구분 | 산양 | | 토끼 | | 닭 | | 오리 | |
|------|------|-------|------|-------|------|--------|------|-------|
| | 사육호수 | 마리수 | 사육호수 | 마리수 | 사육호수 | 마리수 | 사육호수 | 마리수 |
| 1983 | 730 | 2,781 | 530 | 2,300 | 960 | 23,705 | 104 | 444 |
| 1984 | 726 | 3,517 | 294 | 1,467 | - | 30,000 | 88 | 431 |
| 1985 | 626 | 2,689 | 182 | 1,048 | 773 | 33,088 | 69 | 1,731 |
| 1986 | 484 | 1,756 | 106 | 1,592 | 678 | 29,426 | 88 | 307 |
| 1987 | 220 | 761 | 83 | 1,439 | 589 | 35,311 | 55 | 257 |
| 1988 | 204 | 796 | 21 | 305 | 392 | 47,800 | 31 | 177 |
| 영덕 | 7 | 69 | - | - | 29 | 17,390 | 3 | 33 |
| 강구 | 3 | 10 | 1 | 80 | 13 | 8,103 | 3 | 20 |
| 남정 | 15 | 113 | - | - | 17 | 86 | 3 | 6 |
| 달산 | 21 | 141 | 3 | 16 | 55 | 179 | - | - |
| 지품 | 38 | 117 | 6 | 137 | 55 | 21,065 | 4 | 63 |
| 축산 | 19 | 86 | 3 | 6 | 55 | 229 | 2 | 7 |
| 영해 | 7 | 28 | 5 | 23 | 32 | 186 | 1 | 8 |
| 병곡 | 30 | 67 | 3 | 11 | 91 | 367 | 15 | 40 |
| 창수 | 64 | 165 | - | 32 | 45 | 195 | - | - |

2. 한우(고기소)사육가구및성별마리

단위: 가구, 마리

| 구분 | 사육규모별가구 | | | | | | | | 성별마리수 | | |
|------|---------|-------|-------|------|-------|-------|-------|--------|--------|-------|-------|
| | 계 | 1~2마리 | 3~6 | 7~14 | 15~29 | 30~39 | 40~49 | 50마리이상 | 계 | 우 | 송 |
| 1983 | 4,323 | 3,423 | 354 | 38 | 8 | - | - | - | 6,738 | 4,662 | 2,076 |
| 1984 | 7,704 | 5,269 | 1,565 | 609 | 297 | - | - | - | 10,000 | - | - |
| 1985 | 4,484 | 3,924 | 466 | 81 | 13 | - | - | - | 7,795 | 5,895 | 1,900 |
| 1986 | 3,740 | 3,382 | 284 | 56 | 17 | - | - | 1 | 6,134 | 4,567 | 1,567 |
| 1987 | 3,058 | 2,842 | 145 | 53 | 18 | - | - | - | 4,684 | 3,621 | 1,063 |
| 1988 | 2,086 | 1,942 | 90 | 41 | 10 | 3 | - | - | 3,303 | 2,318 | 985 |
| 영덕 | 294 | 253 | 21 | 18 | 2 | - | - | - | 611 | 273 | 338 |
| 강구 | 136 | 120 | 9 | 7 | - | - | - | - | 230 | 166 | 64 |
| 남정 | 225 | 217 | 5 | 3 | - | - | - | - | 286 | 254 | 32 |
| 달산 | 172 | 163 | 7 | 1 | 1 | - | - | - | 253 | 185 | 68 |
| 지품 | 316 | 290 | 16 | 5 | 3 | 2 | - | - | 579 | 286 | 293 |
| 축산 | 190 | 173 | 12 | 4 | 1 | - | - | - | 305 | 232 | 73 |
| 영해 | 82 | 74 | 3 | 2 | 2 | 1 | - | - | 204 | 190 | 14 |
| 병곡 | 303 | 288 | 13 | 1 | 1 | - | - | - | 419 | 345 | 74 |
| 창수 | 368 | 364 | 4 | - | - | - | - | - | 416 | 387 | 29 |

자료: 산업과 축산계

가 구 및 마 리 (2)

| 철 면 조 | | 거 위 | | 꿀 벌 | | 메 추 리 | | 밍 크 | | 여 우 | |
|-------|-----|------|-----|------|-------|-------|-----|------|-----|------|-----|
| 사육호수 | 마리수 | 사육호수 | 마리수 | 사육호수 | 마리수 | 사육호수 | 마리수 | 사육호수 | 마리수 | 사육호수 | 마리수 |
| 5 | 16 | 7 | 10 | 444 | 4,579 | - | - | - | - | - | - |
| 2 | 3 | 2 | 5 | 478 | 4,640 | - | - | - | - | - | - |
| 1 | 2 | 1 | 2 | 480 | 5,544 | - | - | - | - | - | - |
| 2 | 8 | 5 | 16 | 482 | 6,371 | - | - | - | - | - | - |
| 1 | 6 | 5 | 16 | 404 | 5,705 | - | - | - | - | - | - |
| 2 | 5 | 2 | 3 | 378 | 4,976 | - | - | - | - | - | - |
| - | - | 1 | 2 | 16 | 369 | - | - | - | - | - | - |
| - | - | - | - | 21 | 331 | - | - | - | - | - | - |
| - | - | - | - | 41 | 557 | - | - | - | - | - | - |
| - | - | - | - | 69 | 589 | - | - | - | - | - | - |
| - | - | - | - | 98 | 945 | - | - | - | - | - | - |
| - | - | - | - | 22 | 208 | - | - | - | - | - | - |
| 1 | 2 | - | - | 28 | 553 | - | - | - | - | - | - |
| 1 | 3 | 1 | 1 | 33 | 551 | - | - | - | - | - | - |
| - | - | - | - | 50 | 873 | - | - | - | - | - | - |

자료 : 산업과 축산계

3. 돼 지 사 육 가 구

단위 : 가구

| 구 분 | 사 육 규 모 별 가 구 | | | | | | | |
|------|---------------|-------|-----|-------|-------|-------|-------|--------------|
| | 계 | 1~4마리 | 5~9 | 10~19 | 20~29 | 30~49 | 50~99 | 100마리 이 상 |
| 1983 | - | - | - | - | - | - | - | - |
| 1984 | - | - | - | - | - | - | - | - |
| 1985 | - | - | - | - | - | - | - | - |
| 1986 | 782 | 418 | 132 | 138 | 29 | 26 | 25 | 14 |
| 1987 | 795 | 363 | 165 | 146 | 54 | 27 | 24 | 16 |
| 1988 | 660 | 280 | 110 | 116 | 55 | 35 | 37 | 27 |
| 영 덕 | 173 | 77 | 25 | 36 | 12 | 8 | 10 | 5 |
| 강 구 | 134 | 46 | 29 | 25 | 14 | 9 | 7 | 4 |
| 남 정 | 27 | 9 | 5 | 4 | 4 | - | 2 | 3 |
| 달 산 | 10 | 2 | 1 | 2 | 1 | - | 2 | 2 |
| 지 품 | 48 | 15 | 7 | 11 | 8 | 4 | 1 | 2 |
| 축 산 | 41 | 13 | 8 | 7 | 4 | 4 | 5 | - |
| 영 해 | 129 | 57 | 18 | 19 | 9 | 7 | 9 | 10 |
| 병 곡 | 89 | 55 | 16 | 11 | 3 | 3 | 1 | - |
| 창 수 | 9 | 6 | 1 | 1 | - | - | - | 1 |

자료 : 산업과 축산계

및 연령 별 마리

| 구 | | | 연 령 별 마 리 | | | |
|-------------|-------------|------------|-----------|-------|-------|--------|
| 1,500~1,999 | 2,000~2,999 | 3,000 마리아상 | 계 | 3개월미만 | 3~6 | 6개월이상 |
| - | - | - | - | - | - | - |
| 3,400 | - | - | - | - | - | - |
| 3,430 | - | - | - | - | - | - |
| 1 | 1 | 3 | 29,426 | 2,630 | 2,382 | 24,414 |
| 4 | 3 | 3 | 35,311 | 7,362 | 2,151 | 25,798 |
| 2 | 9 | 2 | 47,800 | 84 | 6,640 | 41,076 |
| 1 | 1 | 1 | 17,390 | - | 6,207 | 11,183 |
| - | - | 1 | 8,103 | - | 51 | 8,052 |
| - | - | - | 86 | - | 33 | 53 |
| - | - | - | 179 | - | 10 | 169 |
| 1 | 8 | - | 21,065 | - | 63 | 21,002 |
| - | - | - | 229 | 45 | 68 | 116 |
| - | - | - | 186 | - | 101 | 85 |
| - | - | - | 367 | 19 | 33 | 315 |
| - | - | - | 195 | 20 | 74 | 101 |

자료 : 산업과 축산계

및 연령 별 성별 마리

| 계 | | 연 령 별 성 별 마 리 | | | 2 ~ 6 | | 6 세 이 상 | | | |
|-----|---|---------------|----|---|-------|----|---------|----|----|---|
| 우 | 송 | 계 | 우 | 송 | 계 | 우 | 송 | 계 | 우 | 송 |
| - | - | - | - | - | - | - | - | - | - | - |
| - | - | - | - | - | - | - | - | - | - | - |
| - | - | - | - | - | - | - | - | - | - | - |
| 130 | 3 | 62 | 60 | 2 | 66 | 65 | 1 | 5 | 5 | - |
| 156 | 9 | 81 | 72 | 9 | 66 | 66 | - | 18 | 18 | - |
| 159 | 2 | 67 | 66 | 1 | 56 | 55 | 1 | 38 | 38 | - |
| 41 | 1 | 34 | 34 | - | 8 | 7 | 1 | - | - | - |
| - | - | - | - | - | - | - | - | - | - | - |
| - | - | - | - | - | - | - | - | - | - | - |
| - | - | - | - | - | - | - | - | - | - | - |
| 23 | - | 8 | 8 | - | 12 | 12 | - | 3 | 3 | - |
| 68 | 1 | 11 | 10 | 1 | 23 | 23 | - | 35 | 35 | - |
| 27 | - | 14 | 14 | - | 13 | 13 | - | - | - | - |
| - | - | - | - | - | - | - | - | - | - | - |

자료 : 산업과 축산계

6. 수 의 사 분 포 상 황

| 구 분 | 직 업 별 | | | | | | | | 학 교 출 신 별 | | | |
|------|-------|-----|-----|----|-----|-----|-----|-----|-----------|-----|-----|-----|
| | 계 | 행 정 | 연 구 | 공수 | 의 개 | 업 학 | 교 단 | 체 기 | 타 | 고 등 | 대 학 | 기 타 |
| 1983 | 3 | - | - | - | - | - | - | - | - | - | - | - |
| 1984 | 4 | - | - | - | - | - | - | - | - | - | - | - |
| 1985 | 3 | - | - | - | - | - | - | - | - | - | - | - |
| 1986 | 4 | 1 | - | 2 | 1 | - | - | - | 1 | 3 | - | - |
| 1987 | 4 | 1 | - | 3 | - | - | - | - | 1 | 3 | - | - |
| 1988 | 3 | - | - | 3 | - | - | - | - | - | 3 | - | - |
| 영 덕 | 2 | - | - | 2 | - | - | - | - | - | 2 | - | - |
| 강 구 | - | - | - | - | - | - | - | - | - | - | - | - |
| 남 정 | - | - | - | - | - | - | - | - | - | - | - | - |
| 달 산 | - | - | - | - | - | - | - | - | - | - | - | - |
| 지 품 | - | - | - | - | - | - | - | - | - | - | - | - |
| 축 산 | - | - | - | - | - | - | - | - | - | - | - | - |
| 영 해 | 1 | - | - | 1 | - | - | - | - | - | 1 | - | - |
| 병 곡 | - | - | - | - | - | - | - | - | - | - | - | - |
| 창 수 | - | - | - | - | - | - | - | - | - | - | - | - |

자료 : 산업과 축산계

7. 가 축 전 염 병 발 생 상 황

단위 : 마리

| 구 분 | 우결핵 | 돈코레라 | 부루세라 | 돈단독 | 돼 지 전염 병 위 장 염 | 닭 전염 성 뉴 캐 슬 병 후 두 기 관 염 | 추 백 리 | 기 타 |
|------|-----|------|------|-----|----------------|--------------------------|-------|-----|
| 1983 | - | 25 | - | - | - | - | - | - |
| 1984 | - | - | - | - | - | - | - | - |
| 1985 | - | - | - | - | - | - | - | - |
| 1986 | - | - | 1 | - | - | - | - | - |
| 1987 | - | - | - | - | - | - | - | - |
| 1988 | - | - | - | - | - | - | - | - |

자료 : 산업과 축산계

8. 가축전염병예 방주시 실시 상황

단위 : 마리

| 구 분 | 탄저및 기종저 | 돼 지 코레라 | 돼 지 일본뇌염 | 돼 지 전염성 위장염 | 돼 지 위축성 비염 | 광견병 | I BR | 진드기 구 제 |
|------|------------|------------|-------------|-------------------|------------------|-------|------|------------|
| 1983 | 3,487 | 12,144 | 2,672 | 327 | 84 | 1,159 | 434 | 14,652 |
| 1984 | 4,082 | 12,374 | 4,443 | 862 | 57 | 1,548 | 162 | 14,007 |
| 1985 | 4,208 | 9,965 | 2,948 | - | 74 | 810 | - | 6,532 |
| 1986 | 4,696 | 10,417 | 4,044 | 390 | - | 557 | 420 | 3,908 |
| 1987 | 3,970 | 9,237 | 6,021 | 347 | - | 331 | 550 | 2,767 |
| 1988 | 2,552 | 9,108 | 5,560 | 739 | - | 195 | 421 | 2,900 |
| 영 덕 | 390 | 2,090 | 1,300 | 200 | - | 50 | 66 | 440 |
| 강 구 | 190 | 2,271 | 1,100 | 210 | - | 60 | 30 | 214 |
| 남 정 | 262 | 363 | 377 | 29 | - | 2 | 39 | 300 |
| 달 산 | 180 | 70 | 120 | 4 | - | 8 | 38 | 200 |
| 지 품 | 344 | 637 | 340 | 70 | - | 10 | 56 | 390 |
| 축 산 | 290 | 745 | 510 | 50 | - | 12 | 46 | 340 |
| 영 해 | 235 | 1,927 | 1,383 | 150 | - | 18 | 30 | 280 |
| 병 곡 | 350 | 930 | 380 | 10 | - | 22 | 56 | 400 |
| 창 수 | 311 | 75 | 50 | 16 | - | 13 | 60 | 336 |

자료 : 산업과 축산계

9. 도 축 현 황

단위 : 마리, kg

| 구 분 | 소 | | | | 돼 지 | | | |
|------|-------|---------|---------|------|-------|---------|---------|-----|
| | 두 수 | 생체량 | 지육량 | 폐기량 | 두 수 | 생체량 | 지육량 | 폐기량 |
| 1983 | 440 | 195,759 | 88,092 | 36 | 3,341 | 322,138 | 193,278 | - |
| 1984 | 468 | 194,760 | 90,067 | 39.5 | 4,672 | 468,851 | 297,467 | - |
| 1985 | 726 | 297,066 | 164,110 | - | 3,757 | 319,899 | 223,992 | - |
| 1986 | 1,140 | 479,037 | 252,857 | - | 3,959 | 344,958 | 241,456 | - |
| 1987 | 1,286 | 489,904 | 263,239 | 110 | 5,009 | 430,194 | 301,150 | 110 |
| 1988 | 1,220 | 492,330 | 258,970 | 270 | 6,241 | 563,838 | 394,160 | 200 |

자료 : 산업과 축산계

10. 소 유 별

단위 : ha

| 구 분 | 총 계 | 국 유 림 | | | |
|------|--------|--------|-----------|-------|-------|
| | | 계 | 산 림 청 소 관 | | 타부처소관 |
| | | | 요 존 | 불 요 존 | |
| 1983 | 43,808 | 7,245 | 4 | 3,348 | 3,893 |
| 1984 | 59,749 | 7,245 | 4 | 3,348 | 3,893 |
| 1985 | 59,749 | 7,245 | 4 | 3,348 | 3,893 |
| 1986 | 59,734 | 23,339 | 4 | 3,412 | 3,893 |
| 1987 | 59,731 | 7,357 | 2 | 3,462 | 3,893 |
| 1988 | 59,731 | 3,581 | 175 | 3,319 | 87 |
| 영 덕 | 3,019 | 89 | - | 79 | 10 |
| 강 구 | 2,265 | 162 | - | 158 | 4 |
| 남 정 | 5,781 | 2,127 | 175 | 1,926 | 26 |
| 달 산 | 5,465 | 1,030 | - | 1,030 | - |
| 지 품 | 8,664 | 10 | - | 5 | 5 |
| 축 산 | 4,759 | 41 | - | 22 | 19 |
| 영 해 | 3,767 | 5 | - | 3 | 2 |
| 병 곡 | 2,738 | 29 | - | 29 | - |
| 창 수 | 7,091 | 88 | - | 67 | 21 |

11. 임 상 별

단위 : ha

| 구 분 | 총 계 | 임 목 지 | | | |
|------|--------|--------|--------|-------|--------|
| | | 계 | 침 업 수 | 활 업 수 | 혼 효 림 |
| 1983 | 43,808 | 43,233 | 26,721 | 2,499 | 14,009 |
| 1984 | 59,749 | 59,332 | 33,321 | 5,457 | 20,550 |
| 1985 | 59,749 | 59,355 | 33,364 | 5,467 | 20,580 |
| 1986 | 59,734 | 59,414 | 33,312 | 5,539 | 20,559 |
| 1987 | 59,731 | 59,451 | 33,346 | 5,535 | 20,556 |
| 1988 | 59,731 | 59,354 | 29,142 | 9,946 | 20,266 |

임 야 면 적

| 영림서소관 | 공 유 립 | | | 미조사지 | |
|--------|-------|-------|---------|--------|---|
| | 계 | 도 유 립 | 시 군 유 립 | | |
| - | 6,893 | - | 6,893 | 29,670 | - |
| 15,999 | 6,893 | - | 6,893 | 29,612 | - |
| 16,030 | 6,893 | - | 6,893 | 29,578 | - |
| 16,030 | 6,893 | - | 6,893 | 29,502 | - |
| 16,080 | 6,893 | - | 6,893 | 29,401 | - |
| 16,182 | 6,893 | - | 6,893 | 33,075 | - |
| - | 634 | - | 634 | 2,296 | - |
| - | 536 | - | 536 | 1,567 | - |
| - | 1,602 | - | 1,602 | 2,052 | - |
| - | 1,218 | - | 1,218 | 3,217 | - |
| - | 1,294 | - | 1,294 | 7,360 | - |
| - | 278 | - | 278 | 4,440 | - |
| - | 511 | - | 511 | 3,251 | - |
| - | 214 | - | 214 | 2,495 | - |
| - | 606 | - | 606 | 6,397 | - |

자료: 산림 과

임 야 면 적

| 죽 립 | 미 임 목 지 | | | | 미조사지 | |
|-----|---------|------|-------|-----|------|---|
| | 계 | 미임목지 | 황 폐 지 | 개 간 | | |
| 4 | 575 | 178 | 321 | - | 76 | - |
| 4 | 417 | 47 | 284 | - | 86 | - |
| 4 | 394 | 48 | 259 | - | 87 | - |
| 4 | 320 | 114 | 115 | - | 91 | - |
| 4 | 280 | 132 | 51 | - | 97 | - |
| - | 377 | 207 | 16 | - | 154 | - |

자료: 산림 과

12. 임상별 임목축적

단위: m^3

| 구 분 | 총 계 | 침엽수 | 활엽수 | 혼효림 | 죽림(속) |
|------|-----------|---------|---------|----------|-------|
| 1983 | 1,566,999 | 773,120 | 251,938 | 541,941 | - |
| 1984 | 1,692,222 | 826,200 | 275,868 | 590,154 | - |
| 1985 | 1,756,116 | 856,681 | 284,175 | 612,260 | - |
| 1986 | 1,821,929 | 887,288 | 292,784 | 641,857 | - |
| 1987 | 1,894,545 | 922,078 | 302,851 | 66,9,616 | - |
| 1988 | 1,613,124 | 832,157 | 196,379 | 584,588 | - |

자료: 산림과

13. 수묘생산실적

단위: 1,000 m^2 , 1,000 본

| 구 분 | 업자수 | 사업면적 | 상면적 | 양묘 | | |
|------|-----|------|-----|-----|-----|-----|
| | | | | 계 | 성묘 | 유묘 |
| 1983 | 3 | 28 | 19 | 520 | 520 | 501 |
| 1984 | 2 | 27 | 18 | 472 | 472 | 481 |
| 1985 | 1 | 21 | 14 | 698 | 698 | 298 |
| 1986 | 1 | 12 | 8 | 896 | 482 | 414 |
| 1987 | 1 | 14 | 9 | 832 | 412 | 420 |
| 1988 | 1 | 8 | 5 | 292 | 164 | 128 |

자료: 산림과

14. 사 방 사 업 실 적

단위 : 면적 - ha, 연장 - m, 본수 - 천본, 공사비 - 천원

| 구 분 | 합 계 | | | 산 지 사 방 | |
|------|-----|------|---------|---------|------|
| | 면 적 | 식재본수 | 공 사 비 | 면 적 | 식재본수 |
| 1983 | 37 | 186 | 161,289 | 37 | 186 |
| 1984 | 37 | 185 | 158,446 | 37 | 185 |
| 1985 | 107 | 535 | 392,444 | 107 | 535 |
| 1986 | 67 | 345 | 286,959 | 65 | 325 |
| 1987 | 64 | 320 | 295,198 | 64 | 320 |
| 1988 | 43 | 215 | 255,428 | 43 | 215 |
| 영 덕 | - | - | - | - | - |
| 강 구 | 4 | 20 | 21,682 | 4 | 20 |
| 남 정 | 16 | 80 | 100,135 | 16 | 80 |
| 달 산 | 14 | 70 | 84,826 | 14 | 70 |
| 지 품 | 3 | 15 | 16,262 | 3 | 15 |
| 축 산 | - | - | - | - | - |
| 영 해 | - | - | - | - | - |
| 병 곡 | 4 | 20 | 21,682 | 4 | 20 |
| 창 수 | 2 | 10 | 10,841 | 2 | 10 |

계 속

| 구 분 | 산 지 사 방 | 해 안 사 방 | | | 야 계 사 방 | |
|------|---------|---------|------|-------|---------|-------|
| | 공 사 비 | 면 적 | 식재본수 | 공 사 비 | 연 장 | 공 사 비 |
| 1983 | 161,289 | - | - | - | - | - |
| 1984 | 158,446 | - | - | - | - | - |
| 1985 | 392,444 | - | - | - | - | - |
| 1986 | 278,271 | - | - | - | - | - |
| 1987 | 295,198 | - | - | - | - | - |
| 1988 | 255,428 | - | - | - | - | - |
| 영 덕 | - | - | - | - | - | - |
| 강 구 | 21,682 | - | - | - | - | - |
| 남 정 | 100,135 | - | - | - | - | - |
| 달 산 | 84,826 | - | - | - | - | - |
| 지 품 | 16,262 | - | - | - | - | - |
| 축 산 | - | - | - | - | - | - |
| 영 해 | - | - | - | - | - | - |
| 병 곡 | 21,682 | - | - | - | - | - |
| 창 수 | 10,841 | - | - | - | - | - |

15. 조 림

단위 : ha, 1,000 분

| 구 분 | 총 계 | | 장 기 수 | | 특 용 |
|------|--------|--------|--------|--------|-----|
| | 면 적 | 본 수 | 면 적 | 본 수 | 면 적 |
| 1983 | 253 | 383 | 97 | 291 | - |
| 1984 | 208 | 413 | 114 | 342 | - |
| 1985 | 112.8 | 216.72 | 61 | 183 | - |
| 1986 | 105 | 197.2 | 57 | 171 | - |
| 1987 | 117 | 293 | 86.7 | 259.92 | - |
| 1988 | 172.25 | 492 | 132.58 | 397 | - |
| 영 덕 | 7.68 | 15.9 | 3.00 | 9 | - |
| 강 구 | 42.69 | 142.3 | 37.98 | 114 | - |
| 남 정 | 48.27 | 164.0 | 45.90 | 138 | - |
| 달 산 | 16.52 | 38.9 | 12.32 | 37 | - |
| 지 품 | 19.78 | 68.6 | 15.80 | 47 | - |
| 축 산 | 13.67 | 23.9 | 7.08 | 21 | - |
| 영 해 | 5.39 | 5.3 | 1.00 | 3 | - |
| 병 곡 | 5.00 | 7.5 | 2.00 | 6 | - |
| 창 수 | 13.25 | 25.6 | 7.50 | 23 | - |

16. 임 산 물

단위 : kg

| 구 분 | 야 생 | | | | |
|------|---------|---------|-------|-----|-------|
| | 계 | 밤 | 호 두 | 잣 | 대 추 |
| 1983 | 207,677 | 197,975 | 1,200 | 150 | 480 |
| 1984 | 149,073 | 143,173 | 800 | - | 300 |
| 1985 | 194,221 | 183,968 | 3,328 | - | 2,550 |
| 1986 | 122,166 | 110,000 | 4,836 | - | 3,550 |
| 1987 | 122,536 | 109,496 | 5,358 | - | 4,418 |
| 1988 | 150,971 | 131,000 | 8,258 | - | 7,342 |
| 영 덕 | 12,817 | 11,739 | 615 | - | 142 |
| 강 구 | 24,965 | 24,446 | 67 | - | 357 |
| 남 정 | 6,164 | 5,044 | 592 | - | 138 |
| 달 산 | 11,512 | 9,222 | 837 | - | 941 |
| 지 품 | 38,323 | 30,979 | 3,851 | - | 2,923 |
| 축 산 | 12,925 | 10,673 | 743 | - | 1,156 |
| 영 해 | 14,015 | 12,376 | 686 | - | 123 |
| 병 곡 | 22,218 | 21,289 | 113 | - | 632 |
| 창 수 | 8,032 | 5,232 | 754 | - | 930 |

현 황

| 수 | 속 성 수 | | 유 실 수 | | 기 타 | |
|---|-------|------|-------|------|-----|------|
| | 면 적 | 본 수 | 면 적 | 본 수 | 면 적 | 본 수 |
| - | 141 | 78 | 10 | 4 | 5 | 10 |
| - | 94 | 50 | - | - | - | 21 |
| - | 50 | 28 | 1.8 | 0.72 | - | 5 |
| - | 48 | 23.2 | - | - | - | 3 |
| - | 30.1 | 13 | 0.2 | 0.08 | - | 20 |
| - | 30.00 | 12 | 9.67 | 4 | - | 79 |
| - | 4.00 | 1.6 | 0.68 | 0.3 | - | 6.0 |
| - | 4.00 | 1.6 | 0.71 | 0.3 | - | 26.4 |
| - | 2.00 | 0.8 | 0.37 | 0.2 | - | 25.0 |
| - | 3.00 | 1.2 | 1.20 | 0.5 | - | 0.2 |
| - | 3.00 | 1.2 | 0.98 | 0.4 | - | 20.0 |
| - | 4.00 | 1.6 | 2.59 | 1 | - | 0.3 |
| - | 4.00 | 1.6 | 0.39 | 0.2 | - | 0.5 |
| - | 3.00 | 1.2 | - | - | - | 0.3 |
| - | 3.00 | 1.2 | 2.75 | 1.1 | - | 0.3 |

자료 : 산 립 과

생 산 량 (1)

| 도 토 리 | 종 | | 실 | | |
|-------|---------|-----|-------|-----|-------|
| | 낙 엽 종 실 | 은 행 | 산 딸 기 | 기 타 | |
| 5,500 | - | 156 | 700 | | 1,546 |
| 3,500 | - | 150 | 400 | | 750 |
| 3,600 | - | 375 | 400 | | - |
| 2,200 | - | 375 | 350 | | 850 |
| 2,420 | - | 392 | 452 | | - |
| 3,090 | - | 764 | 517 | | - |
| 120 | - | 144 | 57 | | - |
| 48 | - | 20 | 27 | | - |
| 320 | - | 10 | 60 | | - |
| 410 | - | 12 | 90 | | - |
| 570 | - | - | - | | - |
| 220 | - | 83 | 50 | | - |
| 419 | - | 365 | 46 | | - |
| 127 | - | - | 57 | | - |
| 856 | - | 130 | 130 | | - |

자료 : 산 립 과

16. 임 산 물

| 구 분 | 비 | | | | 굴참나무껍질 | 수 지 |
|------|---------|---------|-------|-----|--------|-----|
| | 계 | 층 이 | 표 고 | 기 타 | | |
| 1983 | 136,713 | 135,812 | 902 | - | 5,920 | - |
| 1984 | 67,493 | 66,203 | 1,290 | - | 5,389 | - |
| 1985 | 127,836 | 126,076 | 1,760 | - | - | - |
| 1986 | 32,000 | 30,000 | 2,000 | - | - | - |
| 1987 | 98,458 | 96,318 | 2,140 | - | - | - |
| 1988 | 67,000 | 65,000 | 2,000 | - | - | - |
| 영 덕 | 4,986 | 4,986 | - | - | - | - |
| 강 구 | 2,991 | 2,991 | - | - | - | - |
| 남 정 | 6,291 | 6,108 | 183 | - | - | - |
| 달 산 | 6,980 | 6,980 | - | - | - | - |
| 지 품 | 14,680 | 14,458 | 222 | - | - | - |
| 축 산 | 13,212 | 13,212 | - | - | - | - |
| 영 해 | 5,421 | 5,421 | - | - | - | - |
| 병 곡 | - | - | - | - | - | - |
| 창 수 | 12,439 | 10,844 | 1,595 | - | - | - |

계

| 구 분 | 약 용 (kg) | | | | 용 재 (m ²) | 죽 재 (속) |
|------|------------|--------|-------|-----|------------------------|-----------|
| | 계 | 약 초 | 산 수 유 | 기 타 | | |
| 1983 | 4,630 | 3,650 | 75 | 905 | 4,730 | - |
| 1984 | 5,325 | 5,250 | 75 | - | 7,427 | - |
| 1985 | 5,630 | 5,630 | - | - | 4,294 | - |
| 1986 | 10,280 | 10,280 | - | - | 6,876 | - |
| 1987 | 10,691 | 10,691 | - | - | 2,727 | - |
| 1988 | 7,386 | 7,245 | 141 | - | 11,659 | - |
| 영 덕 | 496 | 494 | - | - | 390 | - |
| 강 구 | 534 | 534 | - | - | 2,713 | - |
| 남 정 | 1,080 | 1,080 | - | - | 1,229 | - |
| 달 산 | 2,160 | 2,155 | 5 | - | 2,191 | - |
| 지 품 | 377 | 272 | 105 | - | 1,342 | - |
| 축 산 | 152 | 121 | 31 | - | 1,260 | - |
| 영 해 | 1,248 | 1,248 | - | - | 95 | - |
| 병 곡 | 745 | 745 | - | - | 366 | - |
| 창 수 | 596 | 596 | - | - | 2,073 | - |

생 산 량 (2)

| 섬유원료 | 탄닌원료 | 연 료 (%) | | | | |
|--------|-------|-----------|-------|-----|--------|-------|
| | | 계 | 장 작 | 목 탄 | 지 업 | 기 타 |
| 30,000 | 250 | 32,536 | 922 | - | 26,378 | 5,236 |
| 30,000 | 100 | 33,358 | 996 | - | 27,319 | 5,043 |
| 33,000 | 120 | 28,788 | 1,521 | - | 27,267 | - |
| 29,000 | 1,400 | 26,305 | 1,371 | - | 24,934 | - |
| 31,300 | 157 | 29,734 | 1,393 | - | 28,341 | - |
| 41,020 | 101 | 26,129 | 2,327 | - | 23,802 | - |
| - | - | 3,405 | 104 | - | 3,301 | - |
| - | - | 3,270 | 527 | - | 2,743 | - |
| - | 30 | 3,032 | 264 | - | 2,768 | - |
| 14,110 | - | 2,523 | 439 | - | 2,084 | - |
| 26,690 | - | 3,254 | 268 | - | 2,986 | - |
| 220 | - | 2,588 | 247 | - | 2,341 | - |
| - | 20 | 1,491 | 19 | - | 1,472 | - |
| - | 51 | 3,227 | 78 | - | 3,149 | - |
| - | - | 3,339 | 381 | - | 2,958 | - |

속

| 녹 비 (%) | 퇴비원료 (%) | 사 료 (%) | 떡갈나무잎 (상자) | 산 나 물 (kg) | 토 석 류 (m ³) | 기 타 (kg) |
|--------------|---------------|--------------|-----------------|-----------------|-----------------------------|---------------|
| 1,750 | 47,456 | 5,970 | - | 5,100 | 10,000 | 3,350 |
| 2,327 | 98,000 | 13,684 | - | 1,000 | 2,223 | - |
| - | 83,000 | 35,099 | - | 1,200 | - | - |
| - | 51,610 | 6,831 | - | 2,865 | 4,662 | - |
| - | 48,070 | 4,796 | - | 3,285 | - | - |
| - | 49,500 | 3,645 | - | 8,860 | - | - |
| - | 5,300 | 424 | - | 1,253 | - | - |
| - | 4,100 | 411 | - | 261 | - | - |
| - | 4,620 | 93 | - | 370 | - | - |
| - | 5,150 | 315 | - | 516 | - | - |
| - | 7,900 | 370 | - | 2,580 | - | - |
| - | 4,950 | 287 | - | 1,524 | - | - |
| - | 5,582 | 257 | - | 356 | - | - |
| - | 7,670 | 466 | - | 338 | - | - |
| - | 4,228 | 522 | - | 1,662 | - | - |

17. 산림피해 및 부

단위 : ha, 1,000 원

| 구 분 | 합 계 | | | 도 별 | | | 무 허 가 별 채 | | |
|------|-----|-------|------|-----|-----|-----|-----------|------|-----|
| | 건 수 | 면 적 | 피해액 | 건 수 | 면 적 | 피해액 | 건 수 | 면 적 | 피해액 |
| 1983 | 41 | 16.14 | 547 | - | - | - | - | - | - |
| 1984 | 4 | 3.0 | 131 | - | - | - | - | - | - |
| 1985 | 9 | 0.96 | 188 | - | - | - | - | - | - |
| 1986 | 17 | 5.86 | 266 | - | - | - | 1 | 0.03 | 8 |
| 1987 | 7 | 1.51 | 308 | - | - | - | 3 | 0.24 | 248 |
| 1988 | 5 | 0.7 | 12 | - | - | - | 1 | 0.1 | 3 |
| 영 덕 | - | - | - | - | - | - | - | - | - |
| 강 구 | 1 | 0.1 | 1.5 | - | - | - | - | - | - |
| 남 정 | - | - | - | - | - | - | - | - | - |
| 달 산 | - | - | - | - | - | - | - | - | - |
| 지 품 | 1 | 0.05 | 0.5 | - | - | - | - | - | - |
| 축 산 | - | - | - | - | - | - | - | - | - |
| 영 해 | - | - | - | - | - | - | - | - | - |
| 병 곡 | 3 | 0.55 | 10.0 | - | - | - | 1 | 0.1 | 3 |
| 창 수 | - | - | - | - | - | - | - | - | - |

18. 목 재 생 산

단위 : m³

| 구 분 | 영 림 계 획 별 채 | | | 허 가 별 채 | | | 비 지 정 별 채 | | |
|------|-------------|--------|--------|------------|-----|-----|------------|-----|-----|
| | 신고및 허가량 | 생산량 | 공급량 | 신고및 허가량 | 생산량 | 공급량 | 신고및 허가량 | 생산량 | 공급량 |
| 1983 | 3,967 | 3,966 | 3,336 | 140 | 140 | 10 | - | - | - |
| 1984 | 6,354 | 5,088 | 5,083 | 905 | 568 | 568 | - | - | - |
| 1985 | 6,494 | 2,596 | 2,596 | 499 | 416 | 416 | - | - | - |
| 1986 | 7,788 | 4,486 | 4,486 | 207 | 140 | 140 | 18 | 12 | 12 |
| 1987 | 4,044 | 1,010 | 1,010 | 109 | 73 | 73 | - | - | - |
| 1988 | 10,765 | 10,765 | 10,765 | 894 | 894 | 894 | - | - | - |

정 임 산 물 단 속 상 황

| 산 립 획 손 | | | 산 화 | | | 기 타 | | | 부 정 임 산 물 | | |
|---------|------|-----|-----|------|-----|-----|------|-----|-----------|-----|-----|
| 건 수 | 면 적 | 피해액 | 건 수 | 면 적 | 피해액 | 건 수 | 면 적 | 피해액 | 건 수 | 면 적 | 피해액 |
| 1 | 0.06 | 40 | 1 | 13.0 | 290 | 39 | 3.08 | 217 | - | - | - |
| - | - | - | 1 | 2.0 | 84 | 3 | 1.0 | 47 | - | - | - |
| - | 0.02 | 9 | - | - | - | 3 | 0.26 | 35 | - | - | - |
| 1 | 0.4 | 59 | 1 | 5.0 | 150 | 14 | 0.72 | 49 | - | - | - |
| - | - | - | - | - | - | 4 | 1.27 | 60 | - | - | - |
| - | - | - | - | - | - | 4 | 0.6 | 9 | - | - | - |
| - | - | - | - | - | - | - | - | - | - | - | - |
| - | - | - | - | - | - | 1 | 0.1 | 1.5 | - | - | - |
| - | - | - | - | - | - | - | - | - | - | - | - |
| - | - | - | - | - | - | - | - | - | - | - | - |
| - | - | - | - | - | - | 1 | 0.05 | 0.5 | - | - | - |
| - | - | - | - | - | - | - | - | - | - | - | - |
| - | - | - | - | - | - | - | - | - | - | - | - |
| - | - | - | - | - | - | 2 | 0.45 | 7.0 | - | - | - |
| - | - | - | - | - | - | - | - | - | - | - | - |

자료 : 산 립 과

및 공 급 상 황

| 기 타 별 채 | | | 포 푸 라 | | | 죽 재 (속) | | |
|-------------|-------|-------|-------------|-------|-------|-------------|-------|-------|
| 신 고 및 허 가 량 | 생 산 량 | 공 급 량 | 신 고 및 허 가 량 | 생 산 량 | 공 급 량 | 신 고 및 허 가 량 | 생 산 량 | 공 급 량 |
| - | - | - | - | - | - | - | - | - |
| 168 | 157 | 157 | 217 | 202 | 202 | - | - | - |
| 95 | 86 | 86 | 648 | 589 | 589 | - | - | - |
| 142 | 126 | 126 | 267 | 267 | 267 | - | - | - |
| 47 | 47 | 47 | 256 | 256 | 256 | - | - | - |
| - | - | - | - | - | - | - | - | - |

자료 : 산 립 과

VII. 수 산 업

19. 제 재 공 장

| 구 분 | 공장수 | 총동력 (HP) | 제 재 기 | | 공장노무자 | 원 목 | | |
|------|-----|----------|-------|------|-------|-------|-------|-----|
| | | | 머 톱 | 등근 톱 | | 계 | 침 업 수 | |
| | | | | | | | 국내재 | 도입재 |
| 1983 | 9 | 244 | 13 | 19 | 62 | 3,035 | 2,993 | - |
| 1984 | 9 | 244 | 13 | 20 | 59 | 2,491 | 2,295 | - |
| 1985 | 9 | 259 | 13 | 20 | 59 | 1,828 | 1,712 | - |
| 1986 | 8 | 241 | 12 | 19 | 53 | 4,999 | 3,110 | 114 |
| 1987 | 8 | 241 | 12 | 19 | 53 | 2,943 | 2,685 | 212 |
| 1988 | 8 | 241 | 12 | 19 | 53 | 2,036 | 1,826 | 194 |
| 영 덕 | 1 | 28 | 4 | 4 | 13 | 669 | 475 | 194 |
| 강 구 | 1 | 20 | 1 | 2 | 4 | 230 | 230 | - |
| 남 정 | - | - | - | - | - | - | - | - |
| 달 산 | - | - | - | - | - | - | - | - |
| 지 품 | - | - | - | - | - | - | - | - |
| 축 산 | 1 | 20 | 1 | 2 | 5 | 15 | 15 | - |
| 영 해 | 3 | 118 | 4 | 6 | 20 | 930 | 914 | - |
| 병 곡 | - | - | - | - | - | - | - | - |
| 창 수 | 2 | 55 | 2 | 5 | 11 | 192 | 192 | - |

1. 어 업 가

단위 : 가구

| 구 분 | 가 구 | | | | | | | | |
|------|-------|-----------|-----|-------|-------|-------|-----|-----|-----|
| | 총 계 | 경 영 자 가 구 | | | | | | 고 용 | |
| | | 계 | 전 업 | 검 | | | 업 | 계 | 전 업 |
| | | | | 소 계 | 제 1 종 | 제 2 종 | | | |
| 1976 | - | - | - | - | - | - | - | - | |
| 1977 | - | - | - | - | - | - | - | - | |
| 1978 | - | - | - | - | - | - | - | - | |
| 1979 | - | - | - | - | - | - | - | - | |
| 1980 | - | - | - | - | - | - | - | - | |
| 1981 | - | - | - | - | - | - | - | - | |
| 1982 | - | - | - | - | - | - | - | - | |
| 1983 | - | - | - | - | - | - | - | - | |
| 1984 | - | - | - | - | - | - | - | - | |
| 1985 | - | - | - | - | - | - | - | - | |
| 1986 | 2,439 | 1,863 | 572 | 1,291 | 912 | 379 | 576 | 200 | |
| 1987 | 2,439 | 1,863 | 572 | 1,291 | 912 | 379 | 576 | 200 | |
| 1988 | 2,439 | 1,863 | 572 | 1,291 | 912 | 379 | 576 | 576 | |

및 생산 실적

| 소비량 (m ³) | | 제재품 생산 (m ³) | | | | 제재율 (%) |
|-----------------------|-----|--------------------------|-------|-----|-------|---------|
| 활업수 | | 계 | 각재 | 판재 | 기타 | |
| 국내재 | 도입재 | | | | | |
| 60 | - | 2,341 | 622 | 87 | 1,632 | 77 |
| 196 | - | 1,878 | 778 | 75 | 1,025 | 75 |
| 116 | - | 1,400 | 522 | 64 | 814 | 77 |
| 1,775 | - | 3,867 | 889 | 26 | 2,952 | 81 |
| 46 | - | 1,972 | 1,154 | 265 | 553 | 67 |
| 16 | - | 1,399 | 591 | 435 | 373 | 69 |
| - | - | 366 | 251 | 115 | - | 55 |
| - | - | 216 | 64 | 12 | 140 | 94 |
| - | - | - | - | - | - | - |
| - | - | - | - | - | - | - |
| - | - | - | - | - | - | - |
| - | - | 14 | - | - | 14 | 93 |
| 16 | - | 612 | 182 | 233 | 197 | 66 |
| - | - | - | - | - | - | - |
| - | - | 191 | 94 | 75 | 22 | 99 |

자료 : 산림과

구 및 인 구

| 수 | | | 인 구 | | | | | | |
|-------|-------|-------|--------|-----------|-------|-------|-----------|-------|-------|
| 자 가 구 | | | 총 계 | 경 영 자 가 구 | | | 고 용 자 가 구 | | |
| 검 업 | | | | 계 | 남 | 여 | 계 | 남 | 여 |
| 소 계 | 제 1 종 | 제 2 종 | | | | | | | |
| - | - | - | - | - | - | - | - | - | - |
| - | - | - | - | - | - | - | - | - | - |
| - | - | - | - | - | - | - | - | - | - |
| - | - | - | - | - | - | - | - | - | - |
| - | - | - | - | - | - | - | - | - | - |
| - | - | - | - | - | - | - | - | - | - |
| - | - | - | - | - | - | - | - | - | - |
| - | - | - | - | - | - | - | - | - | - |
| - | - | - | - | - | - | - | - | - | - |
| 376 | 376 | - | 10,135 | 7,581 | 3,770 | 3,811 | 2,554 | 1,270 | 1,284 |
| 376 | 376 | - | 10,135 | 7,581 | 3,770 | 3,811 | 2,554 | 1,270 | 1,284 |
| - | - | - | 10,135 | 7,581 | 3,770 | 3,811 | 2,554 | 1,270 | 1,284 |

자료 : 수 산 과

2. 수산업협동조합현황

단위: 명, %, 1,000 원

| 구분 | 직원수 | 조합원수 | 위판고 | |
|------|-----|-------|--------|-----------|
| | | | 수량 | 금액 |
| 1983 | 75 | 2,247 | 22,871 | 7,774,317 |
| 1984 | 68 | 2,228 | 28,236 | 8,035,835 |
| 1985 | 69 | 2,250 | 26,894 | 8,007,832 |
| 1986 | 61 | 2,193 | 16,215 | 7,614,728 |
| 1987 | 59 | 2,224 | 15,155 | 8,385,299 |
| 1988 | 68 | 2,262 | 13,401 | 8,402,966 |
| 강구수협 | 33 | 1,159 | 7,012 | 4,416,522 |
| 축산수협 | 35 | 1,103 | 6,389 | 3,986,444 |

자료: 수산과

3. 수산물어획고(1)

단위: %, 1,000 원

| 구분 | 합계 | | 어류 | |
|------|--------|------------|--------|-----------|
| | 수량 | 금액 | 수량 | 금액 |
| 1983 | 31,361 | 9,311,000 | 23,780 | 7,128,321 |
| 1984 | 34,792 | 10,543,000 | 26,109 | 6,969,464 |
| 1985 | 35,074 | 10,302,936 | 25,634 | 6,664,840 |
| 1986 | 28,759 | 13,335,200 | 14,769 | 5,442,553 |
| 1987 | 30,814 | 14,297,696 | 15,802 | 5,815,136 |
| 1988 | 13,133 | 8,051,946 | 11,457 | 5,735,649 |
| 강구수협 | 6,733 | 4,065,727 | 5,811 | 2,579,176 |
| 축산수협 | 6,400 | 3,986,219 | 5,646 | 3,156,473 |

3. 수산물 어획고 (2)

| 구분 | 잡작류 | | 연체동물 | |
|------|-----|---------|-------|-----------|
| | 수량 | 금액 | 수량 | 금액 |
| 1983 | 259 | 77,700 | 3,314 | 994,200 |
| 1984 | 494 | 639,253 | 2,301 | 2,052,492 |
| 1985 | 413 | 498,543 | 1,028 | 1,017,804 |
| 1986 | 479 | 572,077 | 1,204 | 1,295,918 |
| 1987 | 514 | 613,716 | 1,289 | 1,386,964 |
| 1988 | 332 | 638,296 | 571 | 950,356 |
| 강구수협 | 332 | 638,296 | 352 | 583,682 |
| 축산수협 | - | - | 219 | 366,674 |

계속

| 구분 | 기타수산물 | | 해조류 | |
|------|--------|-----------|-------|---------|
| | 수량 | 금액 | 수량 | 금액 |
| 1983 | 1,988 | 596,400 | 2,020 | 514,379 |
| 1984 | 2,359 | 705,341 | 3,529 | 176,450 |
| 1985 | 4,935 | 1,845,989 | 3,064 | 275,760 |
| 1986 | 10,842 | 5,535,203 | 1,465 | 489,449 |
| 1987 | 12,421 | 5,784,500 | 788 | 697,380 |
| 1988 | 424 | 500,710 | 349 | 226,935 |
| 강구수협 | 238 | 264,573 | - | - |
| 축산수협 | 186 | 236,137 | 349 | 226,935 |

자료: 수산과

4. 수 산 물 계

단위 : kg, 천원

| 구 분 | 총 계 | | 어 류 | | 갑 각 류 | |
|------|------------|-----------|------------|-----------|---------|---------|
| | 수 량 | 금 액 | 수 량 | 금 액 | 수 량 | 금 액 |
| 1983 | 22,871 | 7,774,317 | 20,050 | 5,550,313 | 254 | 384,228 |
| 1984 | 28,132 | 8,036,000 | 23,939 | 5,256,292 | 494 | 639,253 |
| 1985 | 26,633 | 7,770,636 | 22,093 | 5,256,511 | 413 | 498,543 |
| 1986 | 16,224,608 | 7,614,724 | 14,092,647 | 5,539,183 | 479,003 | 572,077 |
| 1987 | 14,889 | 8,095,820 | 10,701 | 3,864,270 | 360 | 621,367 |
| 1988 | 13,133 | 8,051,946 | 11,457 | 5,735,649 | 332 | 638,296 |
| 1 월 | 871 | 605,824 | 754 | 382,455 | 27 | 65,105 |
| 2 월 | 662 | 413,963 | 603 | 311,230 | 18 | 47,484 |
| 3 월 | 613 | 481,167 | 556 | 360,637 | 21 | 50,503 |
| 4 월 | 817 | 535,106 | 712 | 379,488 | 35 | 66,650 |
| 5 월 | 1,361 | 656,505 | 1,198 | 417,810 | 48 | 84,407 |
| 6 월 | 1,351 | 682,488 | 1,240 | 520,388 | 29 | 48,528 |
| 7 월 | 1,224 | 818,063 | 833 | 511,799 | 15 | 34,923 |
| 8 월 | 2,057 | 998,296 | 1,928 | 839,540 | 35 | 56,323 |
| 9 월 | 873 | 454,390 | 803 | 351,598 | 23 | 38,504 |
| 10 월 | 1,050 | 725,604 | 866 | 483,299 | 36 | 52,917 |
| 11 월 | 789 | 468,136 | 724 | 352,574 | 19 | 42,379 |
| 12 월 | - | - | - | - | - | - |

5. 어 선 보

단위 : 척, 톤

| 구 분 | 총 계 | | | | 1 톤 미만 |
|------|-----|----------|-------|--------|--------|
| | 동 력 | | 무 동 력 | | |
| | 척 수 | 톤 수 | 척 수 | 톤 수 | |
| 1983 | 598 | 2,686.98 | 535 | 520.47 | 537 |
| 1984 | 510 | 2,788.66 | 625 | 733.78 | 526 |
| 1985 | 543 | 2,957.07 | 625 | 734.65 | 526 |
| 1986 | 575 | 6,125.83 | 615 | 707.77 | 528 |
| 1987 | 575 | 3,325.01 | 613 | 705.86 | 526 |
| 1988 | 838 | 3,424.48 | 505 | 528.04 | 792 |

통 관 매 고

| 연 체 동 물 | | 기 타 수 산 물 | | 해 조 류 | |
|-----------|-----------|-----------|-----------|-------|---------|
| 수 량 | 금 액 | 수 량 | 금 액 | 수 량 | 금 액 |
| 2,567 | 1,839,776 | - | - | - | - |
| 1,742 | 1,554,208 | 1,957 | 386,247 | - | - |
| 1,028 | 1,017,804 | 2,700 | 810,000 | 399 | 187,778 |
| 1,204,024 | 1,295,918 | 438,934 | 207,549 | - | - |
| 1,838 | 2,244,335 | 1,624 | 1,041,970 | 366 | 323,878 |
| 571 | 950,356 | 424 | 500,710 | 349 | 226,935 |
| 86 | 150,636 | 4 | 7,628 | - | - |
| 18 | 40,199 | 23 | 15,050 | - | - |
| 2 | 6,186 | 34 | 63,841 | - | - |
| 12 | 19,125 | 58 | 69,843 | - | - |
| 23 | 36,196 | 92 | 118,092 | - | - |
| 13 | 31,054 | 69 | 82,518 | - | - |
| 12 | 24,538 | 51 | 53,201 | 313 | 193,602 |
| 74 | 82,390 | 20 | 20,043 | - | - |
| 35 | 51,733 | 12 | 12,555 | - | - |
| 109 | 160,620 | 39 | 28,768 | - | - |
| 38 | 61,301 | 8 | 11,822 | - | - |
| - | - | - | - | - | - |

자료: 수 산 과

유 현 황

| 규 모 별 어 선 수 | | | | | |
|-------------|-----------|-----------|-----------|------------|---------|
| 1 ~ 10 톤 | 11 ~ 20 톤 | 21 ~ 30 톤 | 31 ~ 50 톤 | 51 ~ 100 톤 | 101 톤이상 |
| 536 | 29 | 10 | 11 | 8 | 2 |
| 551 | 27 | 6 | 12 | 11 | 2 |
| 578 | 33 | 6 | 13 | 10 | 2 |
| 597 | 30 | 8 | 13 | 11 | 3 |
| 593 | 31 | 8 | 16 | 12 | 2 |
| 488 | 28 | 6 | 12 | 15 | 2 |

자료: 수 산 과

6. 어업허가및신고현황(1)

단위:건

| 구 분 | 합 계 | 허 가 어 업 | | | | | | | | |
|------|-------|---------|------|------|------|-----|-------|------|-------|------|
| | | 소 계 | 중형기저 | 근해트롤 | 근해선망 | 잠수기 | 근해유자망 | 교습어업 | 근해채낚기 | 근해연승 |
| 1983 | 763 | 111 | 5 | 1 | 2 | - | 42 | - | 24 | 3 |
| 1984 | 814 | 117 | 4 | 1 | 1 | - | 43 | - | 28 | 3 |
| 1985 | 851 | 109 | 4 | 1 | 4 | - | 44 | - | 24 | 3 |
| 1986 | 966 | 118 | 4 | 2 | 4 | - | 46 | - | 24 | 3 |
| 1987 | 641 | 93 | 4 | 1 | - | - | 37 | - | 17 | 4 |
| 1988 | 1,029 | 96 | 4 | 1 | 4 | - | 38 | - | 17 | 4 |

계 속

| 구 분 | 허 가 어 업 | | | | | | | | | |
|------|---------|-----|-------|------|------|-------|------|-----|------|-----|
| | 근해통발 | 소 계 | 연안유자망 | 범선선망 | 연안연승 | 연안채낚기 | 해조채취 | 석조망 | 연안통발 | 기타 |
| 1983 | 34 | 633 | 510 | 9 | 23 | 2 | 18 | 1 | 70 | - |
| 1984 | 37 | 676 | 515 | 12 | 24 | 2 | 16 | - | 107 | - |
| 1985 | 29 | 727 | 524 | 12 | 26 | 2 | 14 | 1 | 148 | - |
| 1986 | 35 | 837 | - | - | - | - | 9 | 1 | 205 | 622 |
| 1987 | 30 | 548 | 503 | - | 41 | 4 | - | - | - | - |
| 1988 | 28 | 752 | 483 | 10 | 40 | 6 | - | 1 | 212 | - |

6. 어업허가및신고현황(2)

| 구 분 | 신 고 어 업 | | | | | | 기 타 | | | | | |
|------|---------|-----|-----|-----|-----|-----|-----|-----|-----|-----|-----|-----|
| | 소 계 | 연승조 | 일본조 | 나 잠 | 도 수 | 기 타 | 소 계 | 전 망 | 인 망 | 투 망 | 차 망 | 기 타 |
| 1983 | 19 | - | 15 | - | - | 4 | - | - | - | - | - | - |
| 1984 | 21 | - | 15 | - | - | 6 | - | - | - | - | - | - |
| 1985 | 15 | - | 16 | - | - | - | - | - | - | - | - | - |
| 1986 | 11 | - | 3 | 3 | - | 5 | - | - | - | - | - | - |
| 1987 | 30 | - | 12 | 3 | - | 15 | - | - | - | - | - | - |
| 1988 | 181 | - | 107 | 20 | 33 | 21 | - | - | - | - | - | - |

자료 : 수 산 과

7. 부정어업단속현황

단위 : 건

| 구 분 | 검거건수 | 처 리 상 황 | | |
|---------------|------|---------|-----|-----|
| | | 승 처 | 훈 계 | 이 송 |
| 1983 | 99 | 99 | - | - |
| 1984 | 38 | 38 | - | - |
| 1985 | 35 | 35 | - | - |
| 1986 | 65 | 65 | - | - |
| 1987 | 61 | 57 | - | 4 |
| 1988 | 46 | 42 | - | 4 |
| 연 안 어 업 | 45 | 41 | - | 4 |
| 소 형 기 저 | 6 | 6 | - | - |
| 자 잠 수 기 망 | - | - | - | - |
| 삼 근 해 채 낚 기 | 4 | 4 | - | - |
| 제 3 종 공 동 어 업 | 22 | 22 | - | - |
| 기 타 | 13 | 9 | - | 4 |
| 내 수 면 어 업 | 1 | 1 | - | - |
| 자 주 망 | - | - | - | - |
| 기 타 낚 | - | - | - | - |
| 기 타 | 1 | 1 | - | - |

자료 : 수 산 과

VIII. 광공업 및 상업

1. 광종별 광구수

단위: 개소

| 구분 | 합계 | | | 금속광 | | |
|------|-----|----|-----|-----|----|-----|
| | 계 | 가행 | 미가행 | 계 | 가행 | 미가행 |
| 1983 | 120 | 5 | 115 | 64 | - | 64 |
| 1984 | 126 | 8 | 118 | 65 | 1 | 64 |
| 1985 | 90 | 9 | 81 | 42 | 2 | 40 |
| 1986 | 82 | 5 | 77 | 34 | - | 34 |
| 1987 | 81 | 5 | 76 | 33 | - | 33 |
| 1988 | 61 | 5 | 56 | 13 | - | 13 |
| 영덕 | 5 | 1 | 4 | 2 | - | 2 |
| 강구 | 4 | 1 | 3 | 2 | - | 2 |
| 남정 | 2 | - | 2 | 1 | - | 1 |
| 달산 | 3 | - | 3 | 1 | - | 1 |
| 지품 | 10 | 1 | 9 | 2 | - | 2 |
| 추산 | 10 | 1 | 9 | 2 | - | 2 |
| 영해 | 8 | - | 8 | 1 | - | 1 |
| 병곡 | 9 | - | 8 | 1 | - | 1 |
| 창수 | 10 | 1 | 10 | 1 | - | 1 |

계속

| 구분 | 비금속광 | | | 석탄광 | | |
|------|------|----|-----|-----|----|-----|
| | 계 | 가행 | 미가행 | 계 | 가행 | 미가행 |
| 1983 | 50 | 4 | 46 | 6 | 1 | 5 |
| 1984 | 55 | 5 | 50 | 6 | 2 | 4 |
| 1985 | 45 | 5 | 40 | 3 | 2 | 1 |
| 1986 | 45 | 3 | 42 | 3 | 2 | 1 |
| 1987 | 43 | 3 | 40 | 5 | 2 | 3 |
| 1988 | 43 | 3 | 40 | 5 | 2 | 3 |
| 영덕 | 3 | 1 | 2 | - | - | - |
| 강구 | 2 | 1 | 1 | - | - | - |
| 남정 | 1 | - | 1 | - | - | - |
| 달산 | 2 | 1 | 1 | - | - | - |
| 지품 | 9 | - | 9 | - | - | - |
| 추산 | 4 | - | 4 | 4 | 1 | 3 |
| 영해 | 3 | - | 3 | 1 | 1 | - |
| 병곡 | 14 | - | 14 | - | - | - |
| 창수 | 5 | - | 5 | - | - | - |

자료: 산업과

2. 광 산 종 업 원 수

단위 : 명

| 구 분 | 총 계 | | | 사 무 및 기 술 · 직 | | | 생 산 노 무 자 | | |
|------|-----|----|---|---------------|----|---|-----------|----|---|
| | 계 | 남 | 여 | 계 | 남 | 여 | 계 | 남 | 여 |
| 1983 | 38 | 36 | 2 | 23 | 23 | - | 15 | 13 | 2 |
| 1984 | 35 | 33 | 2 | 20 | 20 | - | 15 | 13 | 2 |
| 1985 | 37 | 34 | 3 | 20 | 20 | - | 17 | 14 | 3 |
| 1986 | 35 | 30 | 5 | 4 | 2 | 2 | 31 | 28 | 3 |
| 1987 | 32 | 28 | 4 | 4 | 2 | 2 | 28 | 26 | 2 |
| 1988 | 7 | 3 | 4 | 3 | 2 | 1 | 4 | 1 | 3 |
| 영 덕 | - | - | - | - | - | - | - | - | - |
| 강 구 | - | - | - | - | - | - | - | - | - |
| 남 정 | - | - | - | - | - | - | - | - | - |
| 달 산 | - | - | - | - | - | - | - | - | - |
| 지 품 | - | - | - | - | - | - | - | - | - |
| 축 산 | 7 | 3 | 4 | 3 | 2 | 1 | 4 | 1 | 3 |
| 영 해 | - | - | - | - | - | - | - | - | - |
| 병 곡 | - | - | - | - | - | - | - | - | - |
| 창 수 | - | - | - | - | - | - | - | - | - |

자료 : 산 업 과

3. 광 산 물 생 산 실 적 (1)

단위 : 톤

| 구 분 | 합 계 | 연 | 동 | 아 연 | 철 |
|------|--------|---|---|-----|---|
| 1983 | 12,800 | - | - | - | - |
| 1984 | 47,693 | - | - | - | - |
| 1985 | 45,075 | - | - | - | - |
| 1986 | 21,500 | - | - | - | - |
| 1987 | 12,950 | - | - | - | - |
| 1988 | 6,050 | - | - | - | - |
| 영 덕 | - | - | - | - | - |
| 강 구 | - | - | - | - | - |
| 남 정 | - | - | - | - | - |
| 달 산 | - | - | - | - | - |
| 지 품 | - | - | - | - | - |
| 축 산 | 6,050 | - | - | - | - |
| 영 해 | - | - | - | - | - |
| 병 곡 | - | - | - | - | - |
| 창 수 | - | - | - | - | - |

3. 광 산 물 생

| 구 분 | 규 석 (75~99.5) | 규 사 (85~90) | 고령토 (sk 30~sk33) | 석회석 (51~80) | 규조토 (80~85) | 납 석 | 활 석 (B급) |
|------|------------------|----------------|---------------------|----------------|----------------|-----|-------------|
| 1983 | 8,300 | 3,200 | 1,300 | - | - | - | - |
| 1984 | 8,700 | 10,157 | 28,836 | - | - | - | - |
| 1985 | 5,970 | 10,534 | 28,571 | - | - | - | - |
| 1986 | - | - | 19,900 | - | - | - | - |
| 1987 | 1,200 | - | 8,250 | 3,500 | - | - | - |
| 1988 | 2,100 | - | 3,600 | - | - | - | - |
| 영 덕 | - | - | - | - | - | - | - |
| 강 구 | - | - | - | - | - | - | - |
| 남 정 | - | - | - | - | - | - | - |
| 달 산 | - | - | - | - | - | - | - |
| 지 품 | - | - | - | - | - | - | - |
| 축 산 | 2,100 | - | 3,600 | - | - | - | - |
| 영 해 | - | - | - | - | - | - | - |
| 병 곡 | - | - | - | - | - | - | - |
| 창 수 | - | - | - | - | - | - | - |

4. 민 수 용 탄

단위 : 천톤

| 구 분 | 전 월 (년) 말 저 탄 량 | | | | 수 송 량 | | | |
|------|-----------------|--------|-----|-----|--------|-----|--------|--------|
| | 계 | 국내탄 | 수입탄 | 비축탄 | 계 | 철 도 | 해 송 | 공 로 |
| 1983 | 4,077 | 4,077 | - | - | 20,557 | - | 20,557 | - |
| 1984 | 1,744 | 1,744 | - | - | 16,901 | - | 16,901 | - |
| 1985 | 2,217 | 2,217 | - | - | 22,762 | - | 22,762 | - |
| 1986 | 41,761 | 41,761 | - | - | 19,835 | - | 13,619 | 6,216 |
| 1987 | 59,580 | 59,580 | - | - | 27,003 | - | 19,327 | 7,676 |
| 1988 | 65,263 | 65,263 | - | - | 26,064 | - | 14,391 | 11,673 |
| 1 월 | 4,888 | 4,888 | - | - | 2,171 | - | 1,246 | 925 |
| 2 월 | 4,224 | 4,224 | - | - | 1,829 | - | 1,258 | 571 |
| 3 월 | 3,350 | 3,350 | - | - | 2,174 | - | 1,241 | 933 |
| 4 월 | 2,661 | 2,661 | - | - | 3,256 | - | 2,084 | 1,172 |
| 5 월 | 3,469 | 3,469 | - | - | 2,655 | - | 1,661 | 994 |
| 6 월 | 4,382 | 4,382 | - | - | 1,823 | - | 829 | 994 |
| 7 월 | 5,301 | 5,301 | - | - | 1,968 | - | 1,249 | 719 |
| 8 월 | 6,968 | 6,968 | - | - | 1,361 | - | 412 | 949 |
| 9 월 | 7,904 | 7,904 | - | - | 1,929 | - | 1,250 | 679 |
| 10 월 | 8,484 | 8,484 | - | - | 2,290 | - | 1,097 | 1,193 |
| 11 월 | 7,575 | 7,575 | - | - | 1,768 | - | 684 | 1,084 |
| 12 월 | 6,057 | 6,057 | - | - | 2,840 | - | 1,380 | 1,460 |

산 실 적 (2)

| 후 연 (80) | 운 모 | 장 석 | 석 탄 | 석 (64~95) | 중 석 (70~73) | 기 타 |
|-------------|-----|-----|-------|--------------|----------------|-----|
| - | - | - | 1,833 | - | - | - |
| - | - | - | - | - | - | - |
| - | - | - | - | - | - | - |
| - | - | - | 1,600 | - | - | - |
| - | - | - | - | - | - | - |
| - | - | - | 350 | - | - | - |
| - | - | - | - | - | - | - |
| - | - | - | - | - | - | - |
| - | - | - | - | - | - | - |
| - | - | - | - | - | - | - |
| - | - | - | 350 | - | - | - |
| - | - | - | - | - | - | - |
| - | - | - | - | - | - | - |
| - | - | - | - | - | - | - |
| - | - | - | - | - | - | - |
| - | - | - | - | - | - | - |
| - | - | - | - | - | - | - |

자료 : 산 업 과

수 급 현 황

| 소 비 량 | | | 저 탄 량 | | | |
|--------|--------|------|--------|--------|------|------|
| 계 | 국내 탄 | 수입 탄 | 계 | 국내 탄 | 수입 탄 | 비축 탄 |
| 20,645 | 20,645 | - | 3,987 | 3,987 | - | - |
| 18,673 | 18,673 | - | 2,217 | 2,217 | - | - |
| 21,773 | 21,773 | - | 3,206 | 3,206 | - | - |
| 19,285 | 19,285 | - | 42,311 | 42,311 | - | - |
| 25,871 | 25,871 | - | 60,712 | 60,712 | - | - |
| 25,264 | 25,264 | - | 66,060 | 66,060 | - | - |
| 2,835 | 2,835 | - | 4,224 | 4,224 | - | - |
| 2,703 | 2,703 | - | 3,350 | 3,350 | - | - |
| 2,863 | 2,863 | - | 2,661 | 2,661 | - | - |
| 2,448 | 2,448 | - | 3,469 | 3,469 | - | - |
| 1,742 | 1,742 | - | 4,382 | 4,382 | - | - |
| 904 | 904 | - | 5,301 | 5,301 | - | - |
| 301 | 301 | - | 6,968 | 6,968 | - | - |
| 426 | 426 | - | 7,904 | 7,904 | - | - |
| 1,349 | 1,349 | - | 8,484 | 8,484 | - | - |
| 3,199 | 3,199 | - | 7,575 | 7,575 | - | - |
| 3,282 | 3,282 | - | 6,057 | 6,057 | - | - |
| 3,212 | 3,212 | - | 5,685 | 5,685 | - | - |

자료 : 산 업 과

5. 연 탄 생산 현황

단위: 개소, 천개

| 구 분 | 공장수 | 당 월 생 산 | | | 생 산 누 계 | | |
|------|-----|---------|--------|--------|-----------|---------|--------|
| | | 3.6 kg | 4.5 kg | 7.5 kg | 3.6 kg | 4.5 kg | 7.5 kg |
| 1983 | 1 | 681,287 | 3,966 | 1,090 | 5,531,213 | 6,740 | 14,290 |
| 1984 | 1 | - | - | - | 4,892,234 | 105,946 | 29,554 |
| 1985 | 1 | - | - | - | 5,216,451 | 609,672 | 26,267 |
| 1986 | 1 | - | - | - | 3,327 | 1,616 | 1 |
| 1987 | 1 | - | - | - | 3,055 | 3,327 | - |
| 1988 | - | - | - | - | 2,593 | 3,537 | 2 |
| 1 월 | 1 | 273 | 412 | - | 273 | 412 | - |
| 2 월 | 1 | 263 | 390 | - | 536 | 802 | - |
| 3 월 | 1 | 286 | 407 | - | 822 | 1,209 | - |
| 4 월 | 1 | 314 | 293 | - | 1,136 | 1,502 | - |
| 5 월 | 1 | 259 | 180 | - | 1,395 | 1,682 | - |
| 6 월 | 1 | 116 | 108 | - | 1,511 | 1,790 | - |
| 7 월 | 1 | 35 | 39 | - | 1,546 | 1,829 | - |
| 8 월 | 1 | 51 | 54 | - | 1,597 | 1,883 | - |
| 9 월 | 1 | 127 | 195 | 2 | 1,724 | 2,078 | 2 |
| 10 월 | 1 | 293 | 476 | - | 2,017 | 2,554 | 2 |
| 11 월 | 1 | 297 | 492 | - | 2,314 | 3,046 | 2 |
| 12 월 | 1 | 279 | 491 | - | 2,593 | 3,537 | 2 |

6. 무 연 탄 수 급 현 황

단위 : 천톤

| 구 분 | 입 하 량 | 저 탄 량 | 소 비 량 |
|------|--------|--------|--------|
| 1983 | 20,557 | 3,989 | 20,645 |
| 1984 | 16,901 | 2,217 | 18,673 |
| 1985 | 22,762 | 3,206 | 21,773 |
| 1986 | 19,835 | 42,311 | 19,285 |
| 1987 | 27,003 | 60,712 | 25,871 |
| 1988 | 26,061 | 56,280 | 25,264 |
| 1 월 | 2,171 | 4,224 | 2,835 |
| 2 월 | 1,829 | 3,560 | 2,703 |
| 3 월 | 2,174 | 2,686 | 2,863 |
| 4 월 | 3,256 | 1,997 | 2,448 |
| 5 월 | 2,655 | 2,805 | 1,742 |
| 6 월 | 1,823 | 3,718 | 904 |
| 7 월 | 1,968 | 4,637 | 301 |
| 8 월 | 1,362 | 6,301 | 426 |
| 9 월 | 1,929 | 7,237 | 1,349 |
| 10 월 | 2,290 | 7,817 | 3,199 |
| 11 월 | 1,764 | 6,908 | 3,282 |
| 12 월 | 2,840 | 5,390 | 3,212 |

자료 : 산 업 과

7. 유종별 유류소비실적

단위:백킬

| 구분 | 계 | 휘발유 | 등유 | 경유 | 중유 | 경커C유 | LPG | 기타 |
|------|--------|-------|-------|--------|----|-------|-------|-----|
| 1983 | 37,138 | 4,107 | 3,924 | 28,743 | - | - | - | 364 |
| 1984 | 42,117 | 4,072 | 3,682 | 34,087 | - | - | - | 276 |
| 1985 | 43,602 | 4,081 | 3,669 | 35,555 | - | - | - | 297 |
| 1986 | 44,092 | 4,257 | 3,482 | 36,353 | - | - | - | - |
| 1987 | 79,166 | 4,490 | 3,679 | 65,289 | - | - | 5,356 | 352 |
| 1988 | 79,204 | 4,502 | 3,691 | 65,302 | - | 5,358 | 351 | - |
| 1월 | 6,112 | 314 | 246 | 5,151 | - | 377 | 24 | - |
| 2월 | 6,071 | 324 | 236 | 5,109 | - | 376 | 26 | - |
| 3월 | 6,391 | 344 | 280 | 5,362 | - | 377 | 28 | - |
| 4월 | 6,465 | 353 | 288 | 5,421 | - | 372 | 31 | - |
| 5월 | 6,655 | 368 | 316 | 5,567 | - | 371 | 33 | - |
| 6월 | 6,650 | 377 | 344 | 5,517 | - | 378 | 34 | - |
| 7월 | 6,811 | 421 | 351 | 5,624 | - | 377 | 38 | - |
| 8월 | 6,909 | 425 | 380 | 5,681 | - | 396 | 27 | - |
| 9월 | 7,022 | 446 | 377 | 5,773 | - | 397 | 29 | - |
| 10월 | 6,839 | 428 | 346 | 5,444 | - | 591 | 30 | - |
| 11월 | 6,790 | 382 | 292 | 5,442 | - | 648 | 26 | - |
| 12월 | 6,489 | 320 | 235 | 5,211 | - | 698 | 25 | - |

자료: 산업과

8. 시장 분포 현황

단위: 개소

| 구분 | 총수 | 공설시장 | | 사설시장 | | 슈퍼마켓 |
|------|----|------|----|------|-----|------|
| | | 상설 | 정기 | 일반 | 백화점 | |
| 1983 | 11 | 2 | 7 | - | - | 2 |
| 1984 | 11 | - | 9 | - | - | 2 |
| 1985 | 9 | - | 9 | - | - | - |
| 1986 | 8 | 2 | 6 | - | - | - |
| 1987 | 8 | 2 | 6 | - | - | - |
| 1988 | 8 | 2 | 6 | - | - | - |
| 영덕 | 2 | 1 | 1 | - | - | - |
| 강구 | 2 | 1 | 1 | - | - | - |
| 남정 | 1 | - | 1 | - | - | - |
| 달산 | 1 | - | 1 | - | - | - |
| 지품 | 1 | - | 1 | - | - | - |
| 추산 | - | - | - | - | - | - |
| 영해 | 1 | - | 1 | - | - | - |
| 병곡 | - | - | - | - | - | - |
| 창수 | - | - | - | - | - | - |

9. 공장 등록 현황 (1)

단위: 개소, 명

| 구분 | 총수 | | 식료품 | | 섬유 | |
|------|-----|-------|-----|-------|-----|------|
| | 공장수 | 종업원수 | 공장수 | 종업원수 | 공장수 | 종업원수 |
| 1983 | 22 | 253 | - | - | - | - |
| 1984 | 20 | 242 | 13 | 186 | - | - |
| 1985 | 14 | 215 | 7 | 150 | - | - |
| 1986 | 28 | 744 | 20 | 675 | - | - |
| 1987 | 40 | 1,292 | 27 | 1,180 | - | - |
| 1988 | 49 | 1,635 | 34 | 1,499 | - | - |
| 영덕 | 3 | 30 | 1 | 5 | - | - |
| 강구 | 26 | 1,394 | 25 | 1,383 | - | - |
| 남정 | 1 | 18 | 1 | 18 | - | - |
| 달산 | 2 | 19 | - | - | - | - |
| 지품 | 2 | 46 | 1 | 45 | - | - |
| 추산 | 4 | 51 | 3 | 27 | - | - |
| 영해 | 9 | 65 | 2 | 15 | - | - |
| 병곡 | 1 | 6 | 1 | 6 | - | - |
| 창수 | 1 | 6 | - | - | - | - |

10. 금융기관 현황 (2)

| 구분 | 기업 | 외환 | 국민 | 주택 | 수협 | 농협 | 산업 | 축협 |
|------|----|----|----|----|----|----|----|----|
| 1983 | - | - | - | - | 2 | 1 | - | - |
| 1984 | - | - | - | - | 2 | 1 | - | - |
| 1985 | - | - | - | - | 2 | 1 | - | - |
| 1986 | - | - | - | - | 2 | 1 | - | - |
| 1987 | - | - | - | - | 2 | 1 | - | 1 |
| 1988 | - | - | - | - | 2 | 1 | - | 1 |
| 영덕 | - | - | - | - | - | 1 | - | 1 |
| 강구 | - | - | - | - | 1 | - | - | - |
| 남정 | - | - | - | - | - | - | - | - |
| 달산 | - | - | - | - | - | - | - | - |
| 지품 | - | - | - | - | - | - | - | - |
| 축산 | - | - | - | - | 1 | - | - | - |
| 영해 | - | - | - | - | - | - | - | - |
| 병곡 | - | - | - | - | - | - | - | - |
| 창수 | - | - | - | - | - | - | - | - |

11. 금융기관 예금 현황

단위 : 천원

| 구분 | 계 | 저축성예금 | | | | | | 요구불예금 |
|------|------------|------------|-----------|------|-----------|-------|-----------|-----------|
| | | 계 | 정기예금 | 통지예금 | 정기예금 | 상호주택부 | 기타 | |
| 1983 | 3,344,143 | 1,774,297 | 299,744 | - | 353,193 | - | 1,121,360 | 1,569,846 |
| 1984 | 3,355,893 | 2,022,326 | 228,798 | - | 413,517 | - | 1,380,011 | 1,333,567 |
| 1985 | 3,867,265 | 2,657,852 | 139,243 | - | 404,480 | - | 2,114,129 | 1,209,413 |
| 1986 | 5,474,309 | 3,252,882 | 93,468 | - | 369,223 | - | 2,790,191 | 2,221,407 |
| 1987 | 7,217,000 | 5,187,000 | 712,000 | - | 604,000 | - | 3,871,000 | 2,030,000 |
| 1988 | 14,223,000 | 12,041,000 | 3,576,000 | - | 1,228,000 | - | 7,237,000 | 2,182,000 |

12. 담 배 품 종

단위 : 천본, 천원

| 구 분 | 1983 | | 1984 | | 1985 | |
|---------|---------|-----------|---------|-----------|---------|-----------|
| | 수 량 | 금 액 | 수 량 | 금 액 | 수 량 | 금 액 |
| 총 계 | 158,069 | 2,366,280 | 151,819 | 2,381,502 | 147,215 | 2,381,937 |
| 필 터 계 | 155,274 | 2,361,757 | 149,787 | 2,378,055 | 146,298 | 2,380,373 |
| 장 미 | 950 | 26,808 | 993 | 28,028 | 662 | 18,690 |
| 태양(관광용) | 2,574 | 60,484 | 3,120 | 73,311 | 857 | 20,135 |
| 태 양 | 6,772 | 159,073 | 3,913 | 91,834 | 1,143 | 26,856 |
| 거 북 선 | 5,463 | 128,348 | 3,573 | 83,959 | 587 | 13,790 |
| 술 | 53,257 | 1,251,544 | 57,635 | 1,354,432 | 61,699 | 1,449,892 |
| 아 리 랑 | - | - | - | - | - | - |
| 수 정 | 2,668 | 48,010 | 2,826 | 50,858 | 2,769 | 49,853 |
| 은 하 수 | 2,518 | 39,014 | 3,318 | 51,432 | 4,875 | 75,563 |
| 한 산 도 | 9,815 | 152,136 | 8,314 | 128,861 | 6,035 | 93,549 |
| 청 자 | 36,475 | 337,403 | 39,373 | 364,202 | 39,862 | 368,723 |
| 샘 | 572 | 5,291 | 843 | 7,796 | 675 | 6,244 |
| 환 회 | 34,076 | 153,343 | 24,383 | 109,725 | 19,961 | 89,824 |
| 협 동 | 134 | 303 | 68 | 152 | 47 | 105 |
| 도 라 지 | - | - | - | - | - | - |
| 88(팔팔) | - | - | - | - | - | - |
| 백 자 | - | - | - | - | - | - |
| 마 라 도 | - | - | - | - | - | - |
| 양 설 계 | - | - | - | - | - | - |
| 새 마 을 | 2,352 | 4,116 | 1,842 | 3,224 | 752 | 1,316 |
| 각 연 계 | 442 | 123 | 190 | 49 | 165 | 58 |
| 하 루 방 | 4 | 47 | 1 | 16 | 3 | 30 |
| 학 | 438 | 76 | 189 | 33 | 162 | 28 |
| 별 권 연 계 | - | - | - | - | - | - |
| 연 송 | 1 | 284 | 0.365 | 174 | 0.4 | 190 |

별 판 매 량

| 1986 | | 1987 | | 1988 | |
|---------|-----------|---------|-----------|---------|-----------|
| 수 량 | 금 액 | 수 량 | 금 액 | 수 량 | 금 액 |
| 144,236 | 2,431,936 | 139,452 | 2,501,841 | 138,519 | 2,847,717 |
| 143,053 | 2,430,589 | 138,933 | 2,501,240 | 138,435 | 2,847,661 |
| 1,099 | 31,041 | 1,627 | 45,957 | 1,873 | 51,950 |
| 593 | 13,931 | 645 | 15,149 | 214 | 4,963 |
| 823 | 19,336 | 382 | 8,972 | - | - |
| 214 | 5,034 | 61 | 1,434 | 20 | 454 |
| 68,880 | 1,626,803 | 64,167 | 1,507,851 | 56,505 | 1,310,745 |
| - | - | - | - | 733 | 16,861 |
| 2,882 | 51,883 | 3,071 | 55,274 | 1,368 | 24,607 |
| 6,271 | 97,206 | 6,643 | 102,970 | 6,075 | 92,567 |
| 4,078 | 63,203 | 2,517 | 39,104 | 1,966 | 29,816 |
| 38,607 | 357,113 | 36,621 | 338,746 | 27,001 | 246,394 |
| 456 | 4,222 | 272 | 2,518 | 66 | 601 |
| 15,131 | 68,088 | 7,549 | 33,973 | 833 | 3,749 |
| 73 | 165 | 59 | 132 | 134 | 300 |
| - | - | - | - | 2,193 | 59,503 |
| - | - | - | - | 34,995 | 961,435 |
| - | - | - | - | 3,036 | 27,321 |
| - | - | - | - | 1,423 | 16,395 |
| - | - | - | - | 26 | 46 |
| 668 | 1,169 | 276 | 484 | 26 | 46 |
| 165 | 61 | - | - | 58 | 10 |
| 3 | 33 | 3 | 31 | - | - |
| 162 | 28 | 90 | 15 | 58 | 10 |
| - | - | - | - | - | - |
| 350 | 117 | 150 | 71 | - | - |

13. 인 쇄 소

단위: 개소, 명, 대

| 구 분 | 등록인쇄소 | 종 업 원 수 | | | 활 자 소 | | |
|------|-------|---------|----|---|-------|-----|-----|
| | | 계 | 남 | 여 | 계 | 국 분 | 한 문 |
| 1983 | 5 | 6 | 6 | - | 459 | 196 | 241 |
| 1984 | 5 | 5 | 5 | - | 469 | 203 | 243 |
| 1985 | 5 | 5 | 5 | - | 472 | 203 | 245 |
| 1986 | 7 | 7 | 7 | - | 660 | 276 | 267 |
| 1987 | 9 | 12 | 9 | 3 | 846 | 375 | 430 |
| 1988 | 9 | 13 | 10 | 3 | 846 | 375 | 430 |
| 영 덕 | 5 | 6 | 5 | 1 | 384 | 180 | 184 |
| 강 구 | 1 | 1 | 1 | - | 96 | 31 | 63 |
| 남 정 | - | - | - | - | - | - | - |
| 달 산 | - | - | - | - | - | - | - |
| 지 품 | - | - | - | - | - | - | - |
| 축 산 | - | - | - | - | - | - | - |
| 영 해 | 3 | 6 | 4 | 2 | 366 | 164 | 183 |
| 병 곡 | - | - | - | - | - | - | - |
| 창 수 | - | - | - | - | - | - | - |

등 록 현 황

| 장 량 | | 인 쇄 기 대 수 | | | | | | |
|-----|-----|-----------|-----|-----|-----|------|-----|-----|
| 영 문 | 기 타 | 계 | 활판기 | 윤전기 | 옴셋기 | 세 판기 | 재단기 | 기 타 |
| 6 | 16 | 10 | 5 | - | - | - | 5 | - |
| 7 | 16 | 10 | 5 | - | - | - | 5 | - |
| 8 | 16 | 15 | 5 | - | 3 | 1 | 4 | 2 |
| 93 | 24 | 22 | 6 | 1 | - | 1 | 7 | 7 |
| 14 | 27 | 29 | 8 | 3 | 9 | 1 | 5 | 3 |
| 14 | 27 | 29 | 8 | 3 | - | 1 | 9 | 8 |
| 7 | 13 | 17 | 4 | 2 | 5 | 1 | 5 | 4 |
| 1 | 1 | 3 | 1 | - | 1 | - | 1 | 1 |
| - | - | - | - | - | - | - | - | - |
| - | - | - | - | - | - | - | - | - |
| - | - | - | - | - | - | - | - | - |
| - | - | - | - | - | - | - | - | - |
| 6 | 13 | 9 | 3 | 1 | 3 | - | 3 | 3 |
| - | - | - | - | - | - | - | - | - |
| - | - | - | - | - | - | - | - | - |

IX. 건설 및 수도·전기

1. 건 축 허

단위 : m²

| 구 | 분 | 합 | | | | | 신 | | | | |
|---------------|-----|--------|--------|---------|---------|--------|--------|--------|--------|---------|---------|
| | | 계 | 철 철 | 근 골조 | 조 적조 | 목 조 | 기 타 | 계 | 철 철 | 근 골조 | 조 적조 |
| 1983 | 동 수 | 167 | 31 | 132 | 4 | - | 123 | 16 | 103 | 4 | - |
| | 연면적 | 21,956 | 8,936 | 12,805 | 215 | - | 16,563 | 5,704 | 10,644 | 215 | - |
| 1984 | 동 수 | 173 | 27 | 141 | 4 | 1 | 140 | 20 | 117 | 2 | 1 |
| | 연면적 | 16,408 | 5,130 | 10,551 | 146 | 581 | 13,837 | 4,104 | 9,302 | 120 | 581 |
| 1985 | 동 수 | 156 | 29 | 127 | - | - | 125 | 18 | 107 | - | - |
| | 연면적 | 19,309 | 8,381 | 10,928 | - | - | 13,817 | 4,381 | 9,436 | - | - |
| 1986 | 동 수 | 151 | 24 | 126 | - | 1 | 117 | 18 | 99 | - | - |
| | 연면적 | 19,457 | 8,405 | 10,770 | - | 282 | 15,122 | 7,088 | 8,034 | - | - |
| 1987 | 동 수 | 144 | 46 | 93 | - | 5 | 112 | 25 | 84 | - | 3 |
| | 연면적 | 33,437 | 21,471 | 9,173 | - | 2,793 | 25,301 | 16,192 | 8,079 | - | 1,030 |
| 1988 | 동 수 | 152 | 50 | 96 | - | 6 | 110 | 30 | 76 | - | 4 |
| | 연면적 | 31,685 | 12,750 | 18,383 | - | 1,008 | 23,169 | 8,049 | 15,791 | - | 485 |
| 주 거 용 | 동 수 | 61 | - | 61 | - | - | 57 | - | 57 | - | - |
| | 세대수 | 86 | - | 86 | - | - | 82 | - | 82 | - | - |
| | 연면적 | 11,062 | - | 11,062 | - | - | 10,995 | - | 10,995 | - | - |
| 농 립 수 산업 용 | 동 수 | 16 | 5 | 11 | - | - | 14 | 5 | 9 | - | - |
| | 연면적 | 3,996 | 1,343 | 2,453 | - | - | 3,008 | 587 | 2,421 | - | - |
| 광 공 업 용 | 동 수 | 7 | 2 | 3 | - | 2 | 4 | 2 | 1 | - | 1 |
| | 연면적 | 1,665 | 751 | 421 | - | 493 | 1,244 | 360 | 764 | - | 1,200 |
| 상 업 용 | 동 수 | 31 | 16 | 13 | - | 2 | 20 | 12 | 7 | - | 1 |
| | 연면적 | 9,452 | 6,578 | 2,681 | - | 193 | 6,427 | 6,052 | 375 | - | 43 |
| 공 공 용 | 동 수 | 10 | 9 | 1 | - | - | 7 | 6 | 1 | - | - |
| | 연면적 | 1,458 | 1,458 | 134 | - | - | 540 | 540 | 134 | - | - |
| 문 포 용 | 동 수 | 16 | 13 | 3 | - | - | - | - | - | - | - |
| | 연면적 | 1,976 | 1,728 | 248 | - | - | - | - | - | - | - |
| 사 회 용 | 동 수 | 9 | 5 | 2 | - | 2 | 6 | 5 | 1 | - | 2 |
| | 연면적 | 1,831 | 892 | 939 | - | 322 | 510 | 510 | 837 | - | 322 |
| 기 타 | 동 수 | 2 | - | 2 | - | - | 2 | - | 2 | - | - |
| | 연면적 | 445 | - | 445 | - | - | 445 | - | 445 | - | - |

가 현 황

| 증 축 , 개 축 , 기 타 | | | | | 대 수 선 대 변 경 | | | | |
|-----------------|--------|--------|----|-------|-------------|--------|--------|----|----|
| 계 | 철 골 | 근 조 | 목조 | 기타 | 계 | 철 골 | 근 조 | 목조 | 기타 |
| 43 | 14 | 29 | - | - | 1 | 1 | - | - | - |
| 5,282 | 3,121 | 2,161 | - | - | 111 | 111 | - | - | - |
| 32 | 6 | 24 | 2 | - | 1 | 1 | - | - | - |
| 2,301 | 756 | 1,519 | 26 | - | 270 | 270 | - | - | - |
| 31 | 17 | 20 | - | - | - | - | - | - | - |
| 5,492 | 4,000 | 1,492 | - | - | - | - | - | - | - |
| 33 | 6 | 26 | - | 1 | 1 | - | 1 | - | - |
| 4,053 | 1,317 | 2,454 | - | 282 | 282 | - | 282 | - | - |
| 30 | 20 | 8 | - | 2 | 2 | 1 | 1 | - | - |
| 7,490 | 4,743 | 984 | - | 1,763 | 646 | 536 | 110 | - | - |
| 40 | 20 | 18 | - | 2 | - | - | - | - | - |
| 8,704 | 3,172 | 5,334 | - | 300 | - | - | - | - | - |
| 2 | - | 2 | - | - | - | - | - | - | - |
| 4 | - | 4 | - | - | - | - | - | - | - |
| 67 | - | 67 | - | - | - | - | - | - | - |
| 4 | - | 4 | - | - | - | - | - | - | - |
| 2,340 | - | 2,340 | - | - | - | - | - | - | - |
| 3 | - | 2 | - | 1 | - | - | - | - | - |
| 421 | - | 271 | - | 150 | - | - | - | - | - |
| 11 | 4 | 6 | - | 1 | - | - | - | - | - |
| 2,982 | 526 | 2,306 | - | 150 | - | - | - | - | - |
| 3 | 3 | - | - | - | - | - | - | - | - |
| 918 | 918 | - | - | - | - | - | - | - | - |
| 16 | 13 | 3 | - | - | - | - | - | - | - |
| 1,976 | 1,728 | 248 | - | - | - | - | - | - | - |
| 1 | - | 1 | - | - | - | - | - | - | - |
| 102 | - | 102 | - | - | - | - | - | - | - |
| - | - | - | - | - | - | - | - | - | - |
| - | - | - | - | - | - | - | - | - | - |

2. 도시 계획 현황

단위: km² 명

| 구 분 | 계획인구 | 계획면적 | 용 도 지 역 | | | | | |
|------|--------|-------|---------|------|------|------|------|------|
| | | | 주 거 | 상 업 | 공 업 | 자연녹지 | 생산녹지 | 보존녹지 |
| 1983 | - | - | - | - | - | - | - | - |
| 1984 | - | - | - | - | - | - | - | - |
| 1985 | - | - | - | - | - | - | - | - |
| 1986 | - | - | - | - | - | - | - | - |
| 1987 | 37,700 | 14.94 | 3.02 | 0.25 | 0.19 | 9.47 | 2.01 | - |
| 1988 | 37,855 | 15.57 | 3.1 | 0.58 | 0.35 | 8.67 | 1.78 | 0.46 |
| 영 덕 | 10,739 | 2.97 | 1.0 | 0.1 | 0.03 | 1.84 | - | - |
| 강 구 | 11,529 | 7.10 | 0.75 | 0.38 | 0.2 | 4.88 | 0.26 | - |
| 남 정 | - | - | - | - | - | - | - | - |
| 달 산 | - | - | - | - | - | - | - | - |
| 지 품 | - | - | - | - | - | - | - | - |
| 축 산 | 5,250 | 0.90 | 0.36 | 0.02 | 0.06 | - | - | 0.46 |
| 영 해 | - | - | - | - | - | - | - | - |
| 병 곡 | - | - | - | - | - | - | - | - |
| 창 수 | - | - | - | - | - | - | - | - |

자료: 건설과

3. 상 수 도 현황

단위: 명

| 구 분 | 급 수 도 시 내 인 | 급 수 인 구 | 보 급 율 (%) | 시설용량 (m ³ /일) | 급 수 량 (m ³ /일) | 1일 1인당 급 수 량 (ℓ) |
|------|-------------|---------|-----------|--------------------------|---------------------------|------------------|
| 1983 | - | - | - | - | - | - |
| 1984 | - | - | - | - | - | - |
| 1985 | - | - | - | - | - | - |
| 1986 | 47,785 | 33,690 | 71 | 9,950 | 5,996 | 178 |
| 1987 | 47,694 | 34,195 | 72 | 9,950 | 6,680 | 195 |
| 1988 | 46,561 | 36,142 | 77.6 | 12,200 | 8,154 | 226 |
| 영 덕 | 14,784 | 10,299 | 70 | 8,000 | 2,000 | 194 |
| 강 구 | 12,677 | 11,090 | 87 | - | 2,772 | 250 |
| 남 정 | - | - | - | - | - | - |
| 달 산 | - | - | - | - | - | - |
| 지 품 | - | - | - | - | - | - |
| 축 산 | 7,361 | 4,713 | 64 | 1,200 | 989 | 210 |
| 영 해 | 11,739 | 10,040 | 86 | 3,000 | 2,393 | 238 |
| 병 곡 | - | - | - | - | - | - |
| 창 수 | - | - | - | - | - | - |

자료: 건설과

4. 상수도급수년간사용량

단위 : m³

| 구분 | 합계 | 가사용 | 영업용 | | |
|------|-----------|-----------|--------|---------|---------|
| | | | 1종 | 2종 | 3종 |
| 1983 | - | - | - | - | - |
| 1984 | - | - | - | - | - |
| 1985 | - | - | - | - | - |
| 1986 | 1,635,473 | 1,019,508 | 77,580 | 233,566 | 170,877 |
| 1987 | 1,886,962 | 1,181,570 | 61,119 | 283,946 | 207,729 |
| 1988 | 2,854,300 | 1,968,140 | 78,708 | 389,830 | 249,292 |
| 영덕 | 722,720 | 509,619 | 23,285 | 28,948 | 105,218 |
| 강구 | 978,200 | 549,922 | 4,977 | 318,994 | 80,717 |
| 남정 | - | - | - | - | - |
| 달산 | - | - | - | - | - |
| 지품 | - | - | - | - | - |
| 축산 | 339,450 | 274,615 | 4,622 | 15,994 | 26,599 |
| 영해 | 813,950 | 633,984 | 45,824 | 25,894 | 36,752 |
| 병곡 | - | - | - | - | - |
| 창수 | - | - | - | - | - |

계속

| 구분 | 목욕탕 | | 공설공용기타 | 공공용 | 일시급수 |
|------|--------|--------|--------|---------|-------|
| | 갑(1종) | 을(2종) | | | |
| 1983 | - | - | - | - | - |
| 1984 | - | - | - | - | - |
| 1985 | - | - | - | - | - |
| 1986 | 25,731 | 36,145 | - | 71,219 | 847 |
| 1987 | 22,471 | 35,092 | - | 94,065 | 970 |
| 1988 | 27,107 | 38,118 | - | 101,855 | 1,250 |
| 영덕 | 12,173 | 2,024 | - | 33,395 | 600 |
| 강구 | 14,934 | 9,345 | - | 12,376 | - |
| 남정 | - | - | - | - | - |
| 달산 | - | - | - | - | - |
| 지품 | - | - | - | - | - |
| 축산 | 42,316 | 5,425 | - | 12,472 | - |
| 영해 | 68,556 | 21,324 | - | 43,612 | 650 |
| 병곡 | - | - | - | - | - |
| 창수 | - | - | - | - | - |

5. 급수 사용

단위 : 천원

| 구분 | 총액 | 가사용 | 영업용 | | |
|------|---------|---------|--------|--------|--------|
| | | | 1종 | 2종 | 3종 |
| 1983 | - | - | - | - | - |
| 1984 | - | - | - | - | - |
| 1985 | - | - | - | - | - |
| 1986 | 238,097 | 115,223 | 12,604 | 84,249 | - |
| 1987 | 273,139 | 124,178 | 12,240 | 62,783 | 44,615 |
| 1988 | 302,896 | 123,616 | 13,439 | 82,186 | 51,565 |
| 영덕 | 71,229 | 30,862 | 4,050 | 6,103 | 21,764 |
| 강구 | 136,203 | 43,696 | 885 | 67,252 | 16,696 |
| 남정 | - | - | - | - | - |
| 달산 | - | - | - | - | - |
| 지품 | - | - | - | - | - |
| 축산 | 30,333 | 17,269 | 753 | 3,372 | 5,502 |
| 영해 | 65,131 | 31,789 | 7,751 | 5,459 | 7,602 |
| 병곡 | - | - | - | - | - |
| 창수 | - | - | - | - | - |

6. 하수

단위 : km, 명, km, %

| 구분 | 행정구역면적 (km) (A) | 계획배수면적 (km) (B) | 우수배수면적 (km) (C) | 도시인구 (D) | 배수인구 (E) |
|------|-----------------------|-----------------------|-----------------------|-------------|-------------|
| 1983 | - | - | - | - | - |
| 1984 | - | - | - | - | - |
| 1985 | - | - | - | - | - |
| 1986 | 50.30 | 2.97 | 1.24 | 15,162 | 9,460 |
| 1987 | 50.31 | 2.97 | 1.24 | 15,052 | 9,510 |
| 1988 | 50.3 | 2.97 | 1.24 | 14,784 | 9,510 |
| 영덕 | 50.3 | 2.97 | 1.24 | 14,784 | 9,510 |
| 강구 | - | - | - | - | - |
| 남정 | - | - | - | - | - |
| 달산 | - | - | - | - | - |
| 지품 | - | - | - | - | - |
| 축산 | - | - | - | - | - |
| 영해 | - | - | - | - | - |
| 병곡 | - | - | - | - | - |
| 창수 | - | - | - | - | - |

료 부 과 현 황

| 목 목 | | 공설공용 | 공공용 | 임시급수 | 시설소화전 |
|-------|-------|------|--------|------|-------|
| 갑(1종) | 을(2종) | | | | |
| - | - | - | - | - | - |
| - | - | - | - | - | - |
| - | - | - | - | - | - |
| 5,448 | 8,963 | - | 11,472 | 138 | - |
| 4,502 | 8,285 | - | 16,370 | 166 | - |
| 5,704 | 9,469 | - | 16,704 | 213 | - |
| 2,509 | 485 | - | 5,354 | 102 | - |
| 3,195 | 2,480 | - | 1,999 | - | - |
| - | - | - | - | - | - |
| - | - | - | - | - | - |
| - | 1,227 | - | 2,210 | - | - |
| - | 5,277 | - | 7,141 | 111 | - |
| - | - | - | - | - | - |
| - | - | - | - | - | - |

자료: 건설과

도 현 황

| 계획하수관거연장 (<i>km</i>) (F) | 시설하수관거연장 (<i>km</i>) (G) | 하 수 보 급 율 (%) | | |
|----------------------------------|----------------------------------|--------------------------------|--------------------------------|--------------------------------|
| | | 배수면적기준 ($C/B \times 100$) | 배수인구기준 ($E/D \times 100$) | 하수관거기준 ($G/F \times 100$) |
| - | - | - | - | - |
| - | - | - | - | - |
| - | - | - | - | - |
| 75 | 30 | 41.75 | 62.40 | 40.0 |
| 75,491 | 30,297 | 41.7 | 63.2 | 40.1 |
| 76 | 31 | 41.75 | 64.33 | 40.79 |
| 76 | 31 | 41.75 | 64.33 | 40.79 |
| - | - | - | - | - |
| - | - | - | - | - |
| - | - | - | - | - |
| - | - | - | - | - |
| - | - | - | - | - |
| - | - | - | - | - |
| - | - | - | - | - |
| - | - | - | - | - |
| - | - | - | - | - |

자료: 건설과

7. 배수관 및

단위 : m

| 구분 | 송수설비 | | | | | | | 계 |
|------|-------|----|-------|-------|-----|-------|----|--------|
| | 계 | 륨관 | 주철관 | 닥타일관 | 강관 | P.V.C | 기타 | |
| 1983 | - | - | - | - | - | - | - | - |
| 1984 | - | - | - | - | - | - | - | - |
| 1985 | - | - | - | - | - | - | - | - |
| 1986 | 4,610 | - | 2,450 | 1,920 | 240 | - | - | 50,081 |
| 1987 | 3,610 | - | 1,450 | 1,920 | 240 | - | - | 50,078 |
| 1988 | 3,660 | - | 1,240 | 1,920 | 260 | 240 | - | 61,505 |
| 영덕 | 500 | - | - | - | 260 | 240 | - | 15,330 |
| 강구 | - | - | - | - | - | - | - | 21,492 |
| 남정 | - | - | - | - | - | - | - | - |
| 달산 | - | - | - | - | - | - | - | - |
| 지품 | - | - | - | - | - | - | - | - |
| 축산 | 1,240 | - | 1,240 | - | - | - | - | 9,719 |
| 영해 | 1,920 | - | - | 1,920 | - | - | - | 14,964 |
| 병곡 | - | - | - | - | - | - | - | - |
| 창수 | - | - | - | - | - | - | - | - |

8. 토목공

단위 : 천원

| 구분 | 합계 | | 도로공사 | | 교량공사 | |
|------|-----|-----------|------|-----------|------|---------|
| | 건수 | 공사비 | 건수 | 공사비 | 건수 | 공사비 |
| 1983 | 34 | 466,417 | 2 | 194,199 | 1 | 39,209 |
| 1984 | 116 | 1,843,143 | 6 | 58,600 | 8 | 150,343 |
| 1985 | 91 | 1,834,881 | 3 | 186,641 | 4 | 106,585 |
| 1986 | 66 | 1,607,901 | 17 | 443,933 | 1 | 3,788 |
| 1987 | 90 | 2,490,741 | 23 | 304,073 | 3 | 71,323 |
| 1988 | 83 | 2,516,622 | 31 | 1,608,920 | 4 | 44,880 |
| 영덕 | 18 | 867,211 | 8 | 718,475 | 1 | 10,900 |
| 강구 | 7 | 52,755 | 5 | 46,860 | - | - |
| 남정 | 8 | 60,197 | 2 | 11,100 | - | - |
| 달산 | 8 | 462,219 | 4 | 370,971 | - | - |
| 지품 | 10 | 480,416 | 2 | 268,976 | - | - |
| 축산 | 10 | 191,044 | 3 | 22,730 | 2 | 29,080 |
| 영해 | 2 | 22,840 | 2 | 22,840 | - | - |
| 병곡 | 6 | 47,236 | 1 | 16,468 | 1 | 4,900 |
| 창수 | 14 | 332,704 | 4 | 130,500 | - | - |

송수관 현황

| 배수시설 | | | | | | 급수시설 | | | |
|------|--------|--------|----|--------|----|---------|--------|---------|----|
| 흡관 | 주철관 | 다타일관 | 강관 | P.V.C | 기타 | 계 | 강관 | P.V.C | 기타 |
| - | - | - | - | - | - | - | - | - | - |
| - | - | - | - | - | - | - | - | - | - |
| - | - | - | - | - | - | - | - | - | - |
| - | 28,600 | 2,180 | - | 19,301 | - | 145,517 | 14,354 | 131,163 | - |
| - | 28,597 | 2,180 | - | 19,301 | - | 148,671 | 14,354 | 134,317 | - |
| - | 28,597 | 15,770 | - | 17,138 | - | 155,286 | 14,354 | 140,932 | - |
| - | 4,860 | 6,620 | - | 3,850 | - | 39,977 | 3,273 | 36,704 | - |
| - | 12,712 | 6,920 | - | 1,860 | - | 62,758 | 6,913 | 55,845 | - |
| - | - | - | - | - | - | - | - | - | - |
| - | - | - | - | - | - | - | - | - | - |
| - | - | - | - | - | - | - | - | - | - |
| - | 7,714 | 1,270 | - | 735 | - | 7,458 | - | 7,458 | - |
| - | 3,311 | 960 | - | 10,693 | - | 45,093 | 4,168 | 40,925 | - |
| - | - | - | - | - | - | - | - | - | - |
| - | - | - | - | - | - | - | - | - | - |

자료: 건설과

사집행

| 포장공사 | | | | 하수도공사 | | 치수공사 | | 기타공사 | |
|------|-----------|----|--------|-------|---------|------|-----------|------|-----|
| 건수 | 공사비 | 건수 | 공사비 | 건수 | 공사비 | 건수 | 공사비 | 건수 | 공사비 |
| 2 | 51,955 | 2 | 35,915 | 18 | 99,129 | 9 | 46,010 | | |
| 18 | 226,100 | 6 | 71,014 | 18 | 284,200 | 60 | 1,052,886 | | |
| 31 | 379,645 | 8 | 79,873 | 1 | 50,456 | 44 | 1,031,681 | | |
| 2 | 155,574 | 1 | 16,000 | 6 | 97,807 | 39 | 890,799 | | |
| 26 | 1,342,500 | - | - | 34 | 749,345 | 4 | 23,500 | | |
| 7 | 69,852 | - | - | 33 | 680,621 | 8 | 112,349 | | |
| 2 | 14,100 | - | - | 2 | 22,050 | 5 | 101,686 | | |
| 1 | 3,000 | - | - | - | - | 1 | 2,895 | | |
| 1 | 4,797 | - | - | 5 | 44,300 | - | - | | |
| - | - | - | - | 4 | 91,248 | - | - | | |
| - | - | - | - | 7 | 206,540 | 1 | 4,900 | | |
| 2 | 43,151 | - | - | 3 | 96,083 | - | - | | |
| - | - | - | - | - | - | - | - | | |
| - | - | - | - | 3 | 23,000 | 1 | 2,868 | | |
| 1 | 4,804 | - | - | 9 | 197,400 | - | - | | |

자료: 건설과

9. 하천

단위 : 건, m², m³, 천원

| 구분 | 총계 | | | 전 | 답 |
|------|-------|-----------|---------|-----------|-----------|
| | 건수 | 면적 | 토사채취 | | |
| 1983 | 1,674 | 1,945,731 | 80,463 | 689,155 | 441,501 |
| 1984 | 1,670 | 1,923,779 | 104,471 | 741,876 | 405,491 |
| 1985 | 1,919 | 2,149,635 | 65,190 | 756,432 | 505,464 |
| 1986 | 2,100 | 4,686,000 | 47,000 | 2,447,000 | 521,000 |
| 1987 | 1,769 | 1,964,000 | 93,000 | 571,130 | 504,697 |
| 1988 | 4,961 | 3,778,451 | 101,513 | 1,267,586 | 1,194,991 |
| 영덕 | 528 | 263,095 | 200 | 33,444 | 110,887 |
| 강구 | 345 | 231,420 | - | 170,278 | 28,450 |
| 남정 | 698 | 480,908 | 25,000 | 77,105 | 369,193 |
| 달산 | 41 | 34,173 | - | 7,183 | 2,471 |
| 지품 | 648 | 695,608 | 66,852 | 130,774 | 104,492 |
| 축산 | 929 | 675,334 | - | 289,652 | 163,740 |
| 영해 | 483 | 428,718 | - | 231,624 | 52,513 |
| 병곡 | 826 | 273,588 | - | 120,230 | 81,819 |
| 창수 | 463 | 695,607 | 9,461 | 207,296 | 281,426 |

10. 도로

단위 : m

| 구분 | 합계 | | | | | 고속도로 |
|------|---------|---------|---------|--------|-------|------|
| | 계 | 포장 | 미포장 | 미개통 | 포장률 | |
| 1983 | 233,893 | 82,614 | 129,579 | 21,700 | 35.32 | - |
| 1984 | 230,575 | 77,581 | 131,024 | 21,700 | 33.76 | - |
| 1985 | 230,575 | 88,271 | 125,804 | 21,700 | 38.2 | - |
| 1986 | 240,775 | 103,484 | 119,521 | 17,770 | 43.0 | - |
| 1987 | 240,775 | 107,004 | 116,001 | 17,770 | 44.4 | - |
| 1988 | 240,775 | 111,676 | 112,599 | 16,500 | 46.4 | - |
| 영덕 | 30,175 | 19,183 | 10,992 | - | 63.57 | - |
| 강구 | 28,950 | 13,645 | 15,305 | - | 47.13 | - |
| 남정 | 16,410 | 10,110 | 5,300 | 1,000 | 61.61 | - |
| 달산 | 39,708 | 3,574 | 31,134 | 5,000 | 9.0 | - |
| 지품 | 25,003 | 23,503 | 1,500 | - | 94.0 | - |
| 축산 | 23,005 | 14,448 | 8,557 | - | 62.8 | - |
| 영해 | 19,705 | 13,205 | 6,500 | - | 67.01 | - |
| 병곡 | 16,837 | 12,337 | - | 4,500 | 73.27 | - |
| 창수 | 40,982 | 1,671 | 33,311 | 6,000 | 4.07 | - |

부 지 점 용

| 잡 증 지 | 기 타 | 토 사 채 취 | 사 용 료 징 수 현 황 | |
|---------|-----------|---------|---------------|---------|
| | | | 조 정 | 징 수 |
| 54,367 | 760,708 | 80,463 | 102,610 | 102,610 |
| 124,719 | 651,693 | 104,471 | 125,145 | 125,145 |
| 62,591 | 825,145 | 65,190 | 107,447 | 107,447 |
| 98,000 | 162,000 | 47,000 | 107,997 | 100,316 |
| - | 888,173 | 93,000 | 190,987 | 181,785 |
| 106,574 | 1,209,300 | 101,513 | 88,507 | 88,507 |
| 10,786 | 107,978 | 200 | 9,804 | 9,804 |
| - | 32,692 | - | 6,741 | 6,741 |
| 2,280 | 32,330 | 2,500 | 10,889 | 10,889 |
| 1,559 | 22,960 | - | 520 | 520 |
| 1,100 | 459,242 | - | 10,874 | 10,874 |
| 17,599 | 204,343 | - | 19,081 | 19,081 |
| 43,422 | 101,159 | - | 9,787 | 9,787 |
| - | 71,539 | - | 16,086 | 16,086 |
| 29,828 | 177,057 | - | 4,725 | 4,725 |

자료: 건설과

현 황 (1)

| 일 반 국 도 | | | | 지 방 도 | | | |
|---------|--------|-------|-------|--------|--------|--------|-------|
| 계 | 포 장 | 미 포 장 | 미 개 통 | 계 | 포 장 | 미 포 장 | 미 개 통 |
| 78,643 | 78,643 | - | - | 83,050 | 226 | 82,824 | - |
| 75,325 | 75,325 | - | - | 83,050 | 2,526 | 80,524 | - |
| 75,325 | 75,325 | - | - | 83,050 | 9,026 | 74,024 | - |
| 75,325 | 75,325 | - | - | 83,050 | 12,499 | 69,281 | 1,270 |
| 75,325 | 75,325 | - | - | 83,050 | 15,319 | 66,641 | 1,270 |
| 75,325 | 75,325 | - | - | 83,050 | 19,991 | 63,059 | - |
| 13,185 | 13,185 | - | - | 9,970 | 2,418 | 7,552 | - |
| 5,640 | 5,640 | - | - | 5,780 | 525 | 5,255 | - |
| 9,410 | 9,410 | - | - | - | - | - | - |
| - | - | - | - | 32,208 | 3,574 | 28,634 | - |
| 22,003 | 22,003 | - | - | 1,500 | 1,500 | - | - |
| 8,720 | 8,720 | - | - | 8,735 | 5,728 | 3,007 | - |
| - | - | - | - | - | - | - | - |
| 12,337 | 12,337 | - | - | - | - | - | - |
| - | - | - | - | 19,982 | 1,371 | 18,611 | - |

10 . 도 로 현 황 (2)

| 구 분 | 시 군 도 | | | | 도 로 면 적 (km ²) |
|------|--------|--------|--------|--------|--------------------------------|
| | 계 | 포 장 | 미 포 장 | 미 개 통 | |
| 1983 | 72,200 | 3,745 | 46,755 | 21,700 | - |
| 1984 | 72,200 | - | 50,500 | 21,700 | 1,997 |
| 1985 | 72,200 | - | 51,780 | 16,500 | - |
| 1986 | 82,400 | 15,660 | 50,240 | 16,500 | 1,997 |
| 1987 | 82,400 | 16,360 | 49,540 | 16,500 | - |
| 1988 | 82,400 | 16,360 | 49,540 | 16,500 | - |
| 영 덕 | 7,020 | 3,580 | 3,440 | - | - |
| 강 구 | 17,530 | 7,480 | 10,050 | - | - |
| 남 정 | 7,000 | 700 | 5,300 | 1,000 | - |
| 달 산 | 7,500 | - | 2,500 | 5,000 | - |
| 지 품 | 1,500 | - | 1,500 | - | - |
| 축 산 | 5,550 | - | 5,550 | - | - |
| 영 해 | 10,800 | 4,300 | 6,500 | - | - |
| 병 곡 | 4,500 | - | - | 4,500 | - |
| 창 수 | 21,000 | 300 | 14,700 | 6,000 | - |

자료: 건설과

11 . 교 량 현 황 (1)

단위 : m

| 구 분 | 합 | | | | 계 | | 교 속 | |
|------|-----|----------|-------|----------|-------|-----|-----|-----|
| | 계 | | 영 구 교 | | 미 가 설 | | 계 | |
| | 개 소 | 연 장 | 개 소 | 연 장 | 개 소 | 연 장 | 개 소 | 연 장 |
| 1983 | 76 | 2,504.82 | 75 | 2,474.82 | - | 30 | - | - |
| 1984 | 75 | 2,457.62 | 74 | 2,427.62 | - | 30 | - | - |
| 1985 | 75 | 2,457.62 | 74 | 2,427.62 | - | 30 | - | - |
| 1986 | 79 | 2,752.67 | 78 | 2,722.67 | 1 | 30 | - | - |
| 1987 | 78 | 2,742.67 | 78 | 2,742.67 | - | - | - | - |
| 1988 | 78 | 2,751.67 | 78 | 2,751.67 | - | - | - | - |
| 영 덕 | 9 | 448.02 | 9 | 448.02 | - | - | - | - |
| 강 구 | 8 | 280.3 | 8 | 280.3 | - | - | - | - |
| 남 정 | 11 | 223.85 | 11 | 223.85 | - | - | - | - |
| 달 산 | 9 | 302.2 | 9 | 302.2 | - | - | - | - |
| 지 품 | 13 | 329 | 13 | 329 | - | - | - | - |
| 축 산 | 11 | 559.6 | 11 | 559.6 | - | - | - | - |
| 영 해 | 6 | 84 | 6 | 84 | - | - | - | - |
| 병 곡 | 5 | 300.3 | 5 | 300.3 | - | - | - | - |
| 창 수 | 6 | 224.4 | - | 224.4 | - | - | - | - |

11. 교 량 현 황 (2)

| 구 분 | 국 도 | | 일 반 국 도 | | | | | | 지 방 도 | |
|------|-------|-----|---------|----------|-------|----------|-------|-----|-------|--------|
| | 영 구 교 | | 계 | | 영 구 교 | | 미 가 설 | | 계 | |
| | 개 소 | 연 장 | 개 소 | 연 장 | 개 소 | 연 장 | 개 소 | 연 장 | 개 소 | 연 장 |
| 1983 | - | - | 24 | 1,061 | 24 | 1,061 | - | - | 23 | 783.60 |
| 1984 | - | - | 24 | 1,061 | 24 | 1,061 | - | - | 22 | 735.60 |
| 1985 | - | - | 24 | 1,061 | 24 | 1,061 | - | - | 22 | 735.60 |
| 1986 | - | - | 24 | 1,053.57 | 24 | 1,503.57 | - | - | 22 | 786.60 |
| 1987 | - | - | 24 | 1,053.57 | 24 | 1,053.57 | - | - | 22 | 774.60 |
| 1988 | - | - | 24 | 1,052.57 | 24 | 1,502.57 | - | - | 22 | 776.6 |
| 영 덕 | - | - | 3 | 311.02 | 3 | 311.02 | - | - | 2 | 48 |
| 강 구 | - | - | - | - | - | - | - | - | 1 | 28 |
| 남 정 | - | - | 3 | 124.15 | 3 | 124.15 | - | - | - | - |
| 달 산 | - | - | - | - | - | - | - | - | 9 | 302.2 |
| 지 품 | - | - | 12 | 164 | 12 | 164 | - | - | 1 | 165 |
| 축 산 | - | - | 1 | 153.10 | 1 | 153.10 | - | - | 2 | 78 |
| 영 해 | - | - | - | - | - | - | - | - | 4 | 75 |
| 병 곡 | - | - | 5 | 300.3 | 5 | 300.3 | - | - | - | - |
| 창 수 | - | - | - | - | - | - | - | - | 3 | 80.4 |

계 속

| 구 분 | 지 방 도 | | | | 시 군 도 | | | | | |
|------|-------|--------|-------|-----|-------|--------|-------|--------|-------|-----|
| | 영 구 교 | | 미 가 설 | | 계 | | 영 구 교 | | 미 가 설 | |
| | 개 소 | 연 장 | 개 소 | 연 장 | 개 소 | 연 장 | 개 소 | 연 장 | 개 소 | 연 장 |
| 1983 | 22 | 753.60 | 1 | 30 | 29 | 660.20 | 29 | 660.20 | - | - |
| 1984 | 21 | 705.60 | 1 | 30 | 79 | 665.20 | 29 | 665.20 | - | - |
| 1985 | 21 | 705.60 | 1 | 30 | 29 | 660.20 | 29 | 660.20 | - | - |
| 1986 | 21 | 738.60 | 1 | 30 | 33 | 930.50 | 33 | 930.50 | - | - |
| 1987 | 22 | 774.60 | - | - | 32 | 914.50 | 32 | 914.50 | - | - |
| 1988 | 22 | 776.6 | - | - | 32 | 922.5 | 32 | 922.5 | - | - |
| 영 덕 | 2 | 48 | - | - | 4 | 89 | 4 | 89 | - | - |
| 강 구 | 1 | 28 | - | - | 7 | 252.30 | 7 | 252.30 | - | - |
| 남 정 | - | - | - | - | 8 | 99.70 | 8 | 99.70 | - | - |
| 달 산 | 9 | 302.2 | - | - | - | - | - | - | - | - |
| 지 품 | 1 | 165 | - | - | - | - | - | - | - | - |
| 축 산 | 2 | 78 | - | - | 8 | 328.50 | 8 | 328.50 | - | - |
| 영 해 | 4 | 75 | - | - | 2 | 9 | 2 | 9 | - | - |
| 병 곡 | - | - | - | - | - | - | - | - | - | - |
| 창 수 | 3 | 80.4 | - | - | 3 | 144 | 3 | 144 | - | - |

12. 중 기 등 록 현 황 (1)

단위 : 대

| 구 분 | 총 계 | 불도자 | 로 다 | 모 - 터 그레이드 | 기 중 기 | 쇄 석 기 | 스 크 레이 퍼 | 덤 프 트 력 | 공 기 압 축 기 |
|------|-----|-----|-----|---------------|-------|-------|-------------|------------|--------------|
| 1983 | 3 | 1 | - | - | - | - | - | - | 1 |
| 1984 | 5 | 1 | - | - | - | - | - | 1 | 1 |
| 1985 | 7 | 1 | - | - | - | - | - | 1 | 1 |
| 1986 | 7 | 1 | - | - | - | - | - | 1 | 1 |
| 1987 | 10 | 1 | 2 | - | - | - | - | 1 | 1 |
| 1988 | 18 | 1 | 3 | - | - | - | - | 3 | 1 |

계 속

| 구 분 | 로울러 | 굴삭기 | 지게 차 | 노 상 안전기 | 콘 크 리 트 기 재 | | | | |
|------|-----|-----|------|------------|-------------|-----|------|----|----|
| | | | | | 멧 플랜트 | 휘니셔 | 스프레다 | 믹서 | 펌프 |
| 1983 | - | - | 1 | - | - | - | - | - | - |
| 1984 | - | - | 2 | - | - | - | - | - | - |
| 1985 | - | 1 | 3 | - | - | - | - | - | - |
| 1986 | - | 1 | 3 | - | - | - | - | - | - |
| 1987 | - | 1 | 4 | - | - | - | - | - | - |
| 1988 | - | 1 | 6 | - | - | - | - | 2 | - |

12. 중 기 등 록 현 황 (2)

| 구 분 | 골 재 살포기 | 천 공 기 | 아 스 팔 트 | | | 항 타 및 항 받 기 | 사 리 채 취 기 | 준 설 선 |
|------|------------|-------|---------|-------|-------|----------------|--------------|-------|
| | | | 믹싱프랜트 | 휘 니 셔 | 살 포 기 | | | |
| 1983 | - | - | - | - | - | - | - | - |
| 1984 | - | - | - | - | - | - | - | - |
| 1985 | - | - | - | - | - | - | - | - |
| 1986 | - | - | - | - | - | - | - | - |
| 1987 | - | - | - | - | - | - | - | - |
| 1988 | - | - | - | - | - | - | - | 1 |

자료: 건설과

13. 하 천 현 황

단위: m

| 구 분 | 하 천 수 | 유 로 연 장 | 요 개 수 연 장 | 기 개 수 연 장 | 미 개 수 연 장 | 개 수 율 (%) |
|------|-------|---------|-----------|-----------|-----------|-----------|
| 1983 | 20 | 191,850 | 167,994 | 65,277 | 102,217 | 37.84 |
| 1984 | 20 | 191,850 | 167,994 | 66,925 | 101,067 | 39.80 |
| 1985 | 20 | 191,850 | 167,994 | 67,867 | 100,125 | 40.39 |
| 1986 | 20 | 191,850 | 167,994 | 67,869 | 100,125 | 40.39 |
| 1987 | 20 | 191,850 | 167,994 | 67,869 | 100,125 | 40.39 |
| 1988 | 20 | 191,850 | 167,994 | 67,869 | 100,125 | 40.39 |
| 직할하천 | - | - | - | - | - | - |
| 지방하천 | 1 | 17,600 | 31,450 | 15,233 | 16,217 | 48.43 |
| 준용하천 | 19 | 174,250 | 136,544 | 52,636 | 83,908 | 38.54 |

자료: 건설과

X. 운수 및 통신

1. 자동차

단위: 대

| 구 분 | 총 계 | | | | 승 용 차 | | | | 버 | |
|------|-------|-----|-------|-----|-------|-----|-----|-----|-----|-----|
| | 계 | 관 용 | 자가용 | 영업용 | 계 | 관 용 | 자가용 | 영업용 | 계 | 관 용 |
| 1983 | 680 | 21 | 431 | 228 | 137 | 12 | 81 | 44 | 76 | 3 |
| 1984 | 866 | 24 | 596 | 246 | 179 | 14 | 113 | 52 | 107 | 3 |
| 1985 | 1,065 | 21 | 785 | 259 | 240 | 15 | 174 | 51 | 108 | 2 |
| 1986 | 1,252 | 40 | 948 | 264 | 305 | 15 | 224 | 66 | 132 | 4 |
| 1987 | 1,413 | 50 | 1,112 | 251 | 371 | 17 | 287 | 67 | 170 | 8 |
| 1988 | 1,789 | 55 | 1,482 | 252 | 501 | 17 | 416 | 68 | 240 | 8 |
| 1 월 | 1,438 | 50 | 1,137 | 251 | 381 | 17 | 297 | 67 | 169 | 8 |
| 2 월 | 1,450 | 51 | 1,149 | 250 | 374 | 17 | 290 | 67 | 176 | 8 |
| 3 월 | 1,495 | 51 | 1,192 | 252 | 379 | 17 | 295 | 67 | 186 | 8 |
| 4 월 | 1,517 | 51 | 1,214 | 252 | 388 | 17 | 304 | 67 | 187 | 8 |
| 5 월 | 1,554 | 51 | 1,252 | 251 | 397 | 17 | 313 | 67 | 196 | 8 |
| 6 월 | 1,548 | 51 | 1,246 | 251 | 403 | 17 | 319 | 67 | 196 | 8 |
| 7 월 | 1,589 | 51 | 1,286 | 252 | 417 | 17 | 332 | 68 | 203 | 8 |
| 8 월 | 1,614 | 51 | 1,311 | 252 | 423 | 17 | 338 | 68 | 211 | 8 |
| 9 월 | 1,657 | 51 | 1,354 | 252 | 442 | 17 | 357 | 68 | 218 | 8 |
| 10 월 | 1,700 | 53 | 1,395 | 252 | 461 | 17 | 376 | 68 | 225 | 8 |
| 11 월 | 1,743 | 54 | 1,442 | 252 | 480 | 17 | 395 | 68 | 232 | 8 |
| 12 월 | 1,789 | 55 | 1,482 | 252 | 501 | 17 | 416 | 68 | 240 | 8 |

등 록 현 황

| 스 | | 화 물 차 | | | | 특 수 차 | | | |
|-----|-----|-------|-----|-----|-----|-------|-----|-----|-----|
| 자가용 | 영업용 | 계 | 관 용 | 자가용 | 영업용 | 계 | 관 용 | 자가용 | 영업용 |
| 16 | 57 | 465 | 6 | 334 | 125 | 2 | - | - | 2 |
| 39 | 65 | 577 | 7 | 443 | 127 | 3 | - | 1 | 2 |
| 34 | 72 | 713 | 4 | 575 | 134 | 4 | - | 2 | 2 |
| 80 | 48 | 814 | 21 | 643 | 150 | 1 | - | 1 | - |
| 130 | 32 | 869 | 25 | 692 | 152 | 3 | - | 3 | - |
| 196 | 36 | 1,043 | 30 | 864 | 149 | 5 | - | 5 | - |
| 129 | 32 | 885 | 25 | 708 | 152 | 3 | - | 3 | - |
| 136 | 32 | 897 | 26 | 720 | 151 | 3 | - | 3 | - |
| 144 | 34 | 926 | 26 | 749 | 151 | 4 | - | 4 | - |
| 145 | 34 | 937 | 26 | 760 | 151 | 5 | - | 5 | - |
| 154 | 34 | 941 | 26 | 765 | 150 | 5 | - | 5 | - |
| 154 | 34 | 944 | 26 | 768 | 150 | 5 | - | 5 | - |
| 161 | 34 | 964 | 26 | 788 | 150 | 5 | - | 5 | - |
| 169 | 34 | 975 | 26 | 799 | 150 | 5 | - | 5 | - |
| 176 | 34 | 992 | 26 | 816 | 150 | 5 | - | 5 | - |
| 182 | 35 | 1,009 | 28 | 832 | 149 | 5 | - | 5 | - |
| 189 | 35 | 1,026 | 29 | 848 | 149 | 5 | - | 5 | - |
| 196 | 36 | 1,043 | 30 | 864 | 149 | 5 | - | 5 | - |

2. 영업용자동차

단위 : 대, 명

| 구 분 | 여 | | | | 객 | | | |
|------|------|---------|---------|-------|---------|--------|------|--------|
| | 계 | | 시 외 버 스 | | 시 내 버 스 | | 택 시 | |
| | 보유대수 | 수 송 량 | 보유대수 | 수 송 량 | 보유대수 | 수 송 량 | 보유대수 | 수 송 량 |
| 1983 | 73 | - | - | - | 16 | - | 47 | - |
| 1984 | 79 | - | - | - | 16 | - | 52 | - |
| 1985 | 79 | - | - | - | 16 | - | 52 | - |
| 1986 | 95 | - | - | - | 19 | - | 64 | - |
| 1987 | 99 | - | - | - | 20 | - | 67 | - |
| 1988 | 100 | 118,920 | - | - | 21 | 59,420 | 67 | 47,500 |
| 1 월 | 99 | 117,000 | - | - | 20 | 58,100 | 67 | 47,400 |
| 2 월 | 99 | 118,600 | - | - | 20 | 58,100 | 67 | 47,600 |
| 3 월 | 100 | 119,100 | - | - | 21 | 58,400 | 67 | 47,700 |
| 4 월 | 100 | 118,900 | - | - | 21 | 58,800 | 67 | 47,600 |
| 5 월 | 100 | 119,900 | - | - | 21 | 59,200 | 67 | 47,500 |
| 6 월 | 100 | 118,800 | - | - | 21 | 58,800 | 67 | 47,400 |
| 7 월 | 100 | 118,900 | - | - | 21 | 59,200 | 67 | 47,500 |
| 8 월 | 100 | 118,900 | - | - | 21 | 59,200 | 67 | 47,800 |
| 9 월 | 100 | 119,120 | - | - | 21 | 59,420 | 67 | 47,600 |
| 10 월 | 100 | 119,250 | - | - | 21 | 59,450 | 67 | 47,500 |
| 11 월 | 100 | 119,200 | - | - | 21 | 59,400 | 67 | 47,600 |
| 12 월 | 100 | 118,920 | - | - | 21 | 59,420 | 67 | 47,500 |

업종별 수송 실적

| (인) | | 화 | | 물 | | (톤) | |
|------|--------|------|--------|------|-------|------|--------|
| 전 | 세 | 계 | | 노 선 | | 구 역 | |
| 보유대수 | 수 송 량 | 보유대수 | 수 송 량 | 보유대수 | 수 송 량 | 보유대수 | 수 송 량 |
| 10 | - | 99 | - | - | - | 99 | - |
| 11 | - | 111 | - | - | - | 111 | - |
| 11 | - | 111 | - | - | - | 111 | - |
| 12 | - | 121 | - | - | - | 121 | - |
| 12 | - | 151 | - | - | - | 151 | - |
| 12 | 12,000 | 149 | 36,800 | - | - | 149 | 36,800 |
| 12 | 11,500 | 152 | 36,400 | - | - | 152 | 36,400 |
| 12 | 12,900 | 151 | 36,200 | - | - | 151 | 36,200 |
| 12 | 13,000 | 151 | 36,500 | - | - | 151 | 36,500 |
| 12 | 12,500 | 151 | 36,300 | - | - | 151 | 36,300 |
| 12 | 13,200 | 150 | 36,700 | - | - | 150 | 36,700 |
| 12 | 12,600 | 150 | 36,600 | - | - | 150 | 36,600 |
| 12 | 12,200 | 150 | 36,400 | - | - | 150 | 36,400 |
| 12 | 11,900 | 150 | 36,200 | - | - | 150 | 36,200 |
| 12 | 12,100 | 150 | 36,500 | - | - | 150 | 36,500 |
| 12 | 12,300 | 149 | 36,700 | - | - | 149 | 36,700 |
| 12 | 12,200 | 149 | 36,900 | - | - | 149 | 36,900 |
| 12 | 12,000 | 149 | 36,800 | - | - | 149 | 36,800 |

3. 우편 관서 현황

| 구분 | 우정관서 | | | | | |
|------|------|----|----|----|----|-------|
| | 계 | 일반 | 별정 | 군사 | 분국 | 우편취급소 |
| 1983 | 9 | 4 | 5 | - | - | - |
| 1984 | 9 | 4 | 5 | - | - | - |
| 1985 | 11 | 4 | 5 | - | - | 2 |
| 1986 | 11 | 4 | 5 | - | - | 2 |
| 1987 | 12 | 4 | 5 | - | - | 3 |
| 1988 | 12 | 4 | 5 | - | - | 3 |
| 영덕 | 2 | 1 | - | - | - | 1 |
| 강구 | 1 | 1 | - | - | - | - |
| 남정 | 1 | - | 1 | - | - | - |
| 달산 | 1 | - | 1 | - | - | - |
| 지품 | 2 | - | 1 | - | - | 1 |
| 축산 | 2 | 1 | - | - | - | 1 |
| 영해 | 1 | 1 | - | - | - | - |
| 병곡 | 1 | - | 1 | - | - | - |
| 창수 | 1 | - | 1 | - | - | - |

4. 우편물취급현황 (1)

단위 : 천통

| 구분 | 국내 | | | | | |
|------|-------|-------|-------|-------|-------|--|
| | 총계 | | | 보통 | | |
| | 계 | 접수 | 배달 | 접수 | 배달 | |
| 1983 | 4,047 | 1,774 | 2,273 | 1,645 | 2,146 | |
| 1984 | 3,978 | 1,823 | 2,155 | 1,686 | 2,024 | |
| 1985 | 4,158 | 1,846 | 2,312 | 1,703 | 2,176 | |
| 1986 | 3,791 | 1,668 | 2,123 | 1,519 | 1,990 | |
| 1987 | 4,234 | 1,856 | 2,378 | 1,705 | 2,234 | |
| 1988 | 4,898 | 2,109 | 2,789 | 1,949 | 2,633 | |
| 영덕 | 1,852 | 1,191 | 661 | 1,121 | 603 | |
| 강구 | 511 | 173 | 338 | 153 | 314 | |
| 남정 | 238 | 89 | 149 | 80 | 142 | |
| 달산 | 259 | 21 | 238 | 17 | 234 | |
| 지품 | 251 | 81 | 170 | 75 | 163 | |
| 축산 | 399 | 69 | 330 | 60 | 317 | |
| 영해 | 808 | 367 | 441 | 341 | 416 | |
| 병곡 | 270 | 61 | 209 | 52 | 199 | |
| 창수 | 310 | 57 | 253 | 50 | 245 | |

4. 우편물취급현황 (2)

| 구 분 | 국 내 | | | | 국 제 | | |
|------|-----|-----|-----|-----|-----|-----|-----|
| | 특 수 | | 소 포 | | 총 계 | 계 | |
| | 접 수 | 배 달 | 접 수 | 배 달 | | 접 수 | 배 달 |
| 1983 | 120 | 110 | 9 | 17 | 27 | 13 | 14 |
| 1984 | 128 | 115 | 9 | 16 | 29 | 16 | 13 |
| 1985 | 134 | 119 | 9 | 17 | 31 | 13 | 18 |
| 1986 | 141 | 117 | 8 | 16 | 16 | 9 | 7 |
| 1987 | 143 | 128 | 8 | 16 | 10 | 6 | 4 |
| 1988 | 152 | 140 | 8 | 16 | 11 | 7 | 4 |
| 영 덕 | 68 | 53 | 2 | 5 | 6 | 4 | 2 |
| 강 구 | 19 | 21 | 1 | 3 | 1 | 1 | - |
| 남 정 | 8 | 7 | 1 | - | - | - | - |
| 달 산 | 4 | 4 | - | - | - | - | - |
| 지 품 | 6 | 6 | - | 1 | - | - | - |
| 축 산 | 8 | 11 | 1 | 2 | - | - | - |
| 영 해 | 24 | 22 | 2 | 3 | 4 | 2 | 2 |
| 병 곡 | 9 | 9 | - | 1 | - | - | - |
| 창 수 | 6 | 7 | 1 | 1 | - | - | - |

계 속

| 구 분 | 국 내 | | | | 국 제 | | |
|------|-----|-----|-----|-----|-----|-----|---|
| | 보 통 | | 특 수 | | 소 포 | | 계 |
| | 접 수 | 배 달 | 접 수 | 배 달 | 접 수 | 배 달 | |
| 1983 | 13 | 14 | - | - | - | - | - |
| 1984 | 16 | 13 | - | - | - | - | - |
| 1985 | 13 | 8 | - | - | - | - | - |
| 1986 | 9 | 7 | - | - | - | - | - |
| 1987 | 6 | 4 | - | - | - | - | - |
| 1988 | 7 | 4 | - | - | - | - | - |
| 영 덕 | 4 | 2 | - | - | - | - | - |
| 강 구 | 1 | - | - | - | - | - | - |
| 남 정 | - | - | - | - | - | - | - |
| 달 산 | - | - | - | - | - | - | - |
| 지 품 | - | - | - | - | - | - | - |
| 축 산 | - | - | - | - | - | - | - |
| 영 해 | 2 | 2 | - | - | - | - | - |
| 병 곡 | - | - | - | - | - | - | - |
| 창 수 | - | - | - | - | - | - | - |

5. 우편요금

단위 : 천원

| 구분 | 총 계 | | | 보 통 | | |
|------|---------|---------|-------|---------|---------|-------|
| | 계 | 국 내 | 국 제 | 계 | 국 내 | 국 제 |
| 1983 | 122,199 | 115,071 | 7,128 | 70,005 | 64,195 | 5,810 |
| 1984 | 139,646 | 131,575 | 8,071 | 80,254 | 72,932 | 7,322 |
| 1985 | 136,807 | 129,538 | 7,269 | 78,557 | 72,425 | 6,132 |
| 1986 | 144,908 | 139,145 | 5,763 | 80,136 | 75,859 | 4,277 |
| 1987 | 166,245 | 161,801 | 4,444 | 94,029 | 91,341 | 2,688 |
| 1988 | 189,381 | 184,097 | 5,284 | 112,545 | 109,317 | 3,228 |
| 영 덕 | 102,184 | 100,005 | 2,179 | 60,429 | 58,791 | 1,638 |
| 강 구 | 19,752 | 18,975 | 777 | 11,655 | 11,322 | 333 |
| 남 정 | 7,672 | 7,319 | 353 | 4,327 | 4,224 | 103 |
| 달 산 | 2,653 | 2,625 | 28 | 1,329 | 1,301 | 28 |
| 지 품 | 7,331 | 7,224 | 107 | 5,133 | 5,077 | 56 |
| 축 산 | 7,019 | 6,688 | 331 | 4,269 | 4,125 | 144 |
| 영 해 | 30,856 | 29,612 | 1,244 | 18,441 | 17,650 | 791 |
| 병 곡 | 6,650 | 6,457 | 193 | 3,695 | 3,598 | 97 |
| 창 수 | 5,264 | 5,192 | 72 | 3,267 | 3,229 | 38 |

6. 국내전보

| 구분 | 총 계 | 발 | |
|--------|--------|--------|--------|
| | | 계 | 유 료 |
| 1983 | 57,168 | 25,306 | 24,725 |
| 1984 | 56,182 | 24,131 | 23,697 |
| 1985 | 59,947 | 25,918 | 25,554 |
| 1986 | 59,574 | 26,412 | 26,194 |
| 1987 | 62,476 | 26,516 | 26,217 |
| 1988 | 59,463 | 23,781 | 23,569 |
| 영 덕우체국 | 27,644 | 11,404 | 11,334 |
| 강 구우체국 | 8,426 | 3,331 | 3,259 |
| 남 정우체국 | 2,506 | 867 | 856 |
| 달 산우체국 | 942 | 369 | 361 |
| 지 품우체국 | 1,356 | 491 | 477 |
| 축 산우체국 | 4,617 | 1,793 | 1,782 |
| 영 해우체국 | 10,243 | 4,249 | 4,238 |
| 병 곡우체국 | 2,598 | 697 | 690 |
| 창 수우체국 | 1,131 | 580 | 572 |

수 입 현 황

(단위 : 천원)

| 특 수 | | | 소 포 | | |
|--------|--------|-----|--------|--------|-------|
| 계 | 국 내 | 국 제 | 계 | 국 내 | 국 제 |
| 42,945 | 42,788 | 157 | 9,249 | 8,088 | - |
| 49,022 | 48,917 | 105 | 10,370 | 9,726 | - |
| 47,467 | 47,373 | 94 | 10,783 | 9,740 | - |
| 52,352 | 52,247 | 105 | 12,420 | 11,039 | 1,381 |
| 59,297 | 59,187 | 110 | 12,919 | 11,273 | 1,646 |
| 62,386 | 62,386 | 80 | 14,450 | 12,474 | 1,976 |
| 37,485 | 37,465 | 20 | 4,270 | 3,749 | 521 |
| 5,588 | 5,581 | 7 | 2,509 | 2,072 | 437 |
| 2,068 | 2,054 | 14 | 1,277 | 1,041 | 236 |
| 1,100 | 1,100 | - | 224 | 224 | - |
| 1,556 | 1,552 | 4 | 642 | 595 | 47 |
| 1,539 | 1,533 | 6 | 1,211 | 1,030 | 181 |
| 9,075 | 9,065 | 20 | 3,320 | 2,887 | 433 |
| 2,330 | 2,323 | 7 | 625 | 536 | 89 |
| 1,625 | 1,623 | 2 | 372 | 340 | 32 |

자료 : 영덕우체국

취 급 현 황

| 신 무 료 | 수 | | 신 무 료 |
|-------|--------|--------|-------|
| | 계 | 유 료 | |
| 581 | 31,862 | 31,141 | 721 |
| 434 | 32,051 | 31,071 | 980 |
| 364 | 34,029 | 33,578 | 451 |
| 218 | 33,162 | 32,717 | 385 |
| 299 | 35,960 | 35,403 | 557 |
| 212 | 35,682 | 35,416 | 266 |
| 70 | 16,240 | 16,097 | 143 |
| 72 | 5,095 | 5,066 | 29 |
| 11 | 1,639 | 1,629 | 10 |
| 8 | 573 | 572 | 1 |
| 14 | 865 | 858 | 7 |
| 11 | 2,824 | 2,816 | 8 |
| 11 | 5,994 | 5,943 | 51 |
| 7 | 1,901 | 1,890 | 11 |
| 8 | 551 | 545 | 6 |

7. 전화기보유및

단위 : 대, 선

| 구 분 | 방 식 별 보 유 현 황 | | | |
|------|---------------|--------|-------|-------|
| | 계 | 자 동 식 | 공 전 식 | 자 석 식 |
| 1983 | 6,501 | 3,717 | - | 2,784 |
| 1984 | 6,653 | 3,741 | - | 2,912 |
| 1985 | 9,988 | 9,988 | - | - |
| 1986 | 10,298 | 10,298 | - | - |
| 1987 | 13,253 | 13,253 | - | - |
| 1988 | 16,866 | 16,866 | - | - |
| 영 덕 | 4,153 | 4,153 | - | - |
| 강 구 | 2,859 | 2,859 | - | - |
| 남 정 | 1,154 | 1,154 | - | - |
| 달 산 | 640 | 640 | - | - |
| 지 품 | 1,059 | 1,059 | - | - |
| 축 산 | 1,582 | 1,582 | - | - |
| 영 해 | 2,700 | 2,700 | - | - |
| 병 곡 | 1,511 | 1,511 | - | - |
| 창 수 | 1,208 | 1,208 | - | - |

XI. 보건 및 사회복지

1. 의료기관

단위 : 개소

| 구 분 | 계 | 병 의 원 | | | 특 수 병 원 | | |
|------|----|-------|-----|-----|---------|------|-----|
| | | 종합병원 | 병 원 | 의 원 | 결 핵 | 나 환자 | 정 신 |
| 1983 | 8 | 1 | - | 6 | - | - | - |
| 1984 | 9 | 1 | 1 | 6 | - | - | - |
| 1985 | 11 | 1 | 1 | 5 | - | - | - |
| 1986 | 10 | 1 | 1 | 4 | - | - | - |
| 1987 | 9 | 1 | 1 | 5 | - | - | - |
| 1988 | 9 | 1 | 1 | 4 | - | - | - |
| 영 덕 | 4 | - | 1 | 1 | - | - | - |
| 강 구 | 1 | - | - | 1 | - | - | - |
| 남 정 | - | - | - | - | - | - | - |
| 달 산 | - | - | - | - | - | - | - |
| 지 품 | - | - | - | - | - | - | - |
| 축 산 | - | - | - | - | - | - | - |
| 영 해 | 4 | 1 | - | 2 | - | - | - |
| 병 곡 | - | - | - | - | - | - | - |
| 창 수 | - | - | - | - | - | - | - |

전화가입자현황

| 시 설 수 | 가 입 자 수 | | | 공 중 전 화 |
|--------|---------|-------|--------|---------|
| | 계 | 업 무 용 | 주 택 용 | |
| 6,100 | 5,842 | 2,212 | - | - |
| 6,100 | 5,845 | 2,019 | - | - |
| 12,360 | 9,431 | 2,976 | - | - |
| 12,360 | 10,298 | 3,006 | 7,292 | 148 |
| 13,384 | 11,109 | 3,117 | 7,902 | 217 |
| 17,992 | 15,094 | 2,743 | 12,351 | 251 |
| 4,552 | 3,620 | 936 | 2,684 | 72 |
| 3,328 | 2,559 | 615 | 1,944 | 36 |
| 1,280 | 1,033 | 129 | 904 | 16 |
| 768 | 573 | 44 | 529 | 6 |
| 1,280 | 948 | 90 | 858 | 13 |
| 1,664 | 1,605 | 181 | 1,424 | 23 |
| 2,560 | 2,514 | 602 | 1,912 | 51 |
| 1,408 | 1,353 | 73 | 1,280 | 19 |
| 1,152 | 889 | 73 | 816 | 15 |

자료: 영덕전신전화국

분 포 현 황

| 치 과 | | 한 방 병 의 원 | | 부 설 의 원 | 조 산 소 |
|---------|---------|-----------|-------|---------|-------|
| 치 과 병 원 | 치 과 의 원 | 한 방 병 원 | 한 의 원 | | |
| - | 1 | - | - | - | - |
| - | 1 | - | - | - | - |
| - | 1 | - | 3 | - | - |
| - | 1 | - | 3 | - | - |
| - | 1 | - | 1 | - | - |
| - | 2 | - | 1 | - | - |
| - | 1 | - | 1 | - | - |
| - | - | - | - | - | - |
| - | - | - | - | - | - |
| - | - | - | - | - | - |
| - | - | - | - | - | - |
| - | 1 | - | - | - | - |
| - | - | - | - | - | - |
| - | - | - | - | - | - |

자료: 보건소

2. 의 료 기

단위 : 개

| 구 분 | 계 | 종 합 병 원 | 병 원 | 치 과 병 의 원 | |
|------|-----|---------|-----|-----------|-----|
| | | | | 병 원 | 의 원 |
| 1983 | - | 100 | - | - | - |
| 1984 | - | 100 | 54 | - | - |
| 1985 | - | 100 | 54 | - | - |
| 1986 | - | 100 | 54 | - | - |
| 1987 | 173 | 100 | 54 | - | - |
| 1988 | 170 | 100 | 54 | - | - |
| 영 덕 | 58 | - | 54 | - | - |
| 강 구 | 5 | - | - | - | - |
| 남 정 | - | - | - | - | - |
| 달 산 | - | - | - | - | - |
| 지 품 | - | - | - | - | - |
| 축 산 | - | - | - | - | - |
| 영 해 | 107 | 100 | - | - | - |
| 병 곡 | - | - | - | - | - |
| 창 수 | - | - | - | - | - |

3. 의료기관종사의료인력및약사분포현황

단위 : 명

| 구 분 | 계 | 의 사 | | 치 과 의 사 | 한 의 사 | 조 산 자 | 간 호 사 | 간 호 보 조 사 | 의 료 기 사 | 약 사 |
|------|-----|---------|-----------|---------|-------|-------|-------|-----------|---------|-----|
| | | 상 근 의 사 | 비 상 근 의 사 | | | | | | | |
| 1983 | - | 23 | - | 2 | - | 2 | 19 | - | - | 11 |
| 1984 | - | 22 | - | 3 | - | 3 | 26 | - | - | 11 |
| 1985 | - | 6 | - | 1 | 3 | - | 40 | - | - | 12 |
| 1986 | - | 24 | - | 3 | 3 | 1 | 26 | - | - | 3 |
| 1987 | 117 | 25 | - | 2 | 1 | 3 | 27 | 45 | 12 | 2 |
| 1988 | 118 | 25 | - | 4 | 1 | 2 | 37 | 47 | - | 2 |
| 영 덕 | 43 | 8 | - | 2 | 1 | - | 14 | 17 | - | 1 |
| 강 구 | 3 | 1 | - | - | - | - | - | 2 | - | - |
| 남 정 | - | - | - | - | - | - | - | - | - | - |
| 달 산 | - | - | - | - | - | - | - | - | - | - |
| 지 품 | - | - | - | - | - | - | - | - | - | - |
| 축 산 | - | - | - | - | - | - | - | - | - | - |
| 영 해 | 72 | 16 | - | 2 | - | 2 | 23 | 28 | - | 1 |
| 병 곡 | - | - | - | - | - | - | - | - | - | - |
| 창 수 | - | - | - | - | - | - | - | - | - | - |

관 별 병 상 수

| 한 방 병 의 원 | | 의 원 | 부 설 의 원 | 조 산 소 |
|-----------|-----|-----|---------|-------|
| 병 원 | 의 원 | | | |
| - | - | - | - | - |
| - | - | - | - | - |
| - | - | - | - | - |
| - | - | - | - | - |
| - | - | 19 | - | - |
| - | - | 16 | - | - |
| - | - | - | - | - |
| - | - | 4 | - | - |
| - | - | 5 | - | - |
| - | - | - | - | - |
| - | - | - | - | - |
| - | - | - | - | - |
| - | - | - | - | - |
| - | - | 7 | - | - |
| - | - | - | - | - |
| - | - | - | - | - |

자료:보 건 소

4. 보건소, 보건지소, 보건진료소분포현황

단위:개소

| 구 분 | 보 건 소 | 보 건 지 소 | 보 건 진 료 소 | 기 타 |
|------|-------|---------|-----------|-----|
| 1983 | - | - | - | - |
| 1984 | - | - | - | - |
| 1985 | - | - | - | - |
| 1986 | - | - | - | - |
| 1987 | 1 | 8 | 13 | - |
| 1988 | 1 | 8 | 13 | - |
| 영 덕 | 1 | - | 2 | - |
| 강 구 | - | 1 | 1 | - |
| 남 정 | - | 1 | 1 | - |
| 달 산 | - | 1 | 2 | - |
| 지 품 | - | 1 | 1 | - |
| 축 산 | - | 1 | 1 | - |
| 영 해 | - | 1 | 1 | - |
| 병 곡 | - | 1 | 2 | - |
| 창 수 | - | 1 | 2 | - |

자료:보 건 소

5. 보건소

단위 : 명

| 구 분 | 계 | 의 사 | | 치 과 의 사 | | 약 사 | 의 료 기 사 | |
|------|----|------|------|---------|------|-----|---------|-----|
| | | 관리의사 | 공보중의 | 관리의사 | 공보중의 | | 방사선사 | 임상사 |
| 1983 | - | - | 1 | - | 3 | - | - | 1 |
| 1984 | - | - | - | - | 2 | - | - | 1 |
| 1985 | - | - | 1 | - | 1 | - | - | 1 |
| 1986 | - | - | 2 | - | 1 | - | - | 1 |
| 1987 | 32 | - | 2 | - | 1 | - | 1 | 1 |
| 1988 | 34 | - | 2 | - | 1 | - | 1 | 1 |
| 영덕 | 34 | - | 2 | - | 1 | - | 1 | 1 |
| 강구 | - | - | - | - | - | - | - | - |
| 남정 | - | - | - | - | - | - | - | - |
| 달산 | - | - | - | - | - | - | - | - |
| 지품 | - | - | - | - | - | - | - | - |
| 축산 | - | - | - | - | - | - | - | - |
| 영해 | - | - | - | - | - | - | - | - |
| 병곡 | - | - | - | - | - | - | - | - |
| 창수 | - | - | - | - | - | - | - | - |

6. 보건소 및 진료소인력현황

단위 : 명

| 구 분 | 계 | 보 건 소 | | | | | | 보 건 진 료 소 | |
|------|-----|-------|---------|--------|--------|--------|-------|-----------|-----------|
| | | 의 사 | 치 과 의 사 | 결핵관리요원 | 모자보건요원 | 가족계획요원 | 진료보조원 | 보건진료원 | 마 을 건 강 원 |
| 1983 | - | 6 | - | 8 | - | 9 | - | - | - |
| 1984 | - | 6 | - | 9 | - | 9 | - | - | - |
| 1985 | - | 5 | - | 8 | - | 8 | - | - | - |
| 1986 | - | 9 | - | 9 | - | 9 | - | - | - |
| 1987 | 127 | 8 | 5 | 9 | - | 8 | 7 | 13 | 77 |
| 1988 | 130 | 10 | 7 | 9 | - | 9 | 8 | 13 | 74 |
| 영덕 | 12 | - | - | 1 | - | 1 | - | 2 | 8 |
| 강구 | 13 | 2 | 1 | 1 | - | 1 | 1 | 1 | 6 |
| 남정 | 12 | 1 | 1 | 1 | - | 1 | 1 | 1 | 6 |
| 달산 | 19 | 1 | 1 | 1 | - | 1 | 1 | 2 | 12 |
| 지품 | 12 | 1 | 1 | 1 | - | 1 | 1 | 1 | 6 |
| 축산 | 12 | 1 | 1 | 1 | - | 1 | 1 | 1 | 6 |
| 영해 | 10 | 2 | 1 | 1 | - | 1 | 1 | 1 | 3 |
| 병곡 | 18 | 1 | 1 | 1 | - | 1 | 1 | 2 | 11 |
| 창수 | 22 | 1 | - | 1 | - | 1 | 1 | 2 | 16 |

인 력 현 황

| 간 호 직 | | | | | | 보 건 직 | 행 정 직 | 고 용 원 기 타 |
|-------|---------|---------|---------|-------|-----|-------|-------|--------------|
| 진 료 실 | 결 핵 관 리 | 모 자 보 건 | 가 족 계 획 | 나 관 리 | 기 타 | | | |
| - | 1 | - | 2 | - | - | - | - | - |
| - | 1 | - | 1 | - | - | - | - | - |
| - | 1 | 2 | 2 | - | - | - | - | - |
| - | 1 | 5 | 2 | - | - | - | - | - |
| 2 | 1 | 5 | 2 | - | 1 | 4 | 2 | 10 |
| 2 | 1 | 8 | 2 | - | 1 | 5 | 2 | 8 |
| 2 | 1 | 8 | 2 | - | 1 | 5 | 2 | 8 |
| - | - | - | - | - | - | - | - | - |
| - | - | - | - | - | - | - | - | - |
| - | - | - | - | - | - | - | - | - |
| - | - | - | - | - | - | - | - | - |
| - | - | - | - | - | - | - | - | - |
| - | - | - | - | - | - | - | - | - |
| - | - | - | - | - | - | - | - | - |
| - | - | - | - | - | - | - | - | - |

자료: 보건소

7. 약 사 현 황

단위: 명

| 구 분 | 총 수 | 의 료 기 관 | 의 약 판 매 업 소 | 제 약 회 사 | 기 타 |
|------|-----|---------|-------------|---------|-----|
| 1983 | 11 | 1 | 10 | - | - |
| 1984 | 12 | 1 | 11 | - | - |
| 1985 | 13 | 1 | 12 | - | - |
| 1986 | 16 | 3 | 13 | - | - |
| 1987 | 18 | 2 | 16 | - | - |
| 1988 | 18 | 2 | 16 | - | - |
| 영 덕 | 7 | 1 | 6 | - | - |
| 강 구 | 4 | - | 4 | - | - |
| 남 정 | - | - | - | - | - |
| 달 산 | - | - | - | - | - |
| 지 품 | - | - | - | - | - |
| 축 산 | 2 | - | 2 | - | - |
| 영 해 | 5 | 1 | 4 | - | - |
| 병 곡 | - | - | - | - | - |
| 창 수 | - | - | - | - | - |

자료: 보건소

8. 가족계획시술의료기관현황

단위 : 개소, 명

| 구 분 | 병·의원 수 | 총 계 | 정 관 | 루우프 | 정 관 루우프 겸 | 난 관 | 난 관 루우프 겸 | 월 경 조 절 | 사 후 관 리 | 기 타 |
|------|--------|-----|-----|-----|-----------|-----|-----------|---------|---------|-----|
| 1983 | 5 | 17 | 4 | 5 | - | 3 | - | 4 | 1 | - |
| 1984 | 4 | 15 | 4 | 4 | - | 3 | - | 3 | 1 | - |
| 1985 | 4 | 15 | 4 | 4 | - | 3 | - | 3 | 1 | - |
| 1986 | 4 | 15 | 4 | 4 | - | 3 | - | 3 | 1 | - |
| 1987 | 4 | 15 | 4 | 4 | - | 3 | - | 3 | 1 | - |
| 1988 | 4 | 15 | 4 | 4 | - | 3 | - | 3 | 1 | - |
| 영 덕 | 1 | 4 | 1 | 1 | - | 1 | - | 1 | - | - |
| 강 구 | - | - | - | - | - | - | - | - | - | - |
| 남 정 | - | - | - | - | - | - | - | - | - | - |
| 달 산 | - | - | - | - | - | - | - | - | - | - |
| 지 품 | - | - | - | - | - | - | - | - | - | - |
| 축 산 | - | - | - | - | - | - | - | - | - | - |
| 영 해 | 3 | 11 | 3 | 3 | - | 2 | - | 2 | 1 | - |
| 병 곡 | - | - | - | - | - | - | - | - | - | - |
| 창 수 | - | - | - | - | - | - | - | - | - | - |

자료: 보건소

9. 가족계획사업실적

단위 : 건

| 구 분 | 총 계 | 불 임 시 술 | | | | 콘 돔 (월평균) | 먹 는 피 입 약 (월평균) | 월 경 조 절 시 술 |
|------|-------|---------|-----|-----|---------------|-----------|-----------------|-------------|
| | | 계 | 정 관 | 난 관 | 자 궁 내 장 치 시 술 | | | |
| 1983 | 2,464 | 1,458 | 194 | 688 | 576 | 306 | 186 | 514 |
| 1984 | 1,771 | 607 | 129 | 478 | 513 | 248 | 102 | 301 |
| 1985 | 1,240 | 442 | 113 | 329 | 345 | 185 | 67 | 201 |
| 1986 | 1,653 | 569 | 79 | 490 | 507 | 202 | 78 | 297 |
| 1987 | 1,445 | 385 | 66 | 422 | 397 | 242 | 66 | 252 |
| 1988 | 1,416 | 936 | 62 | 325 | 549 | 222 | 58 | 200 |
| 영 덕 | 286 | 186 | 17 | 65 | 104 | 44 | 12 | 44 |
| 강 구 | 254 | 168 | 12 | 59 | 97 | 43 | 12 | 31 |
| 남 정 | 117 | 77 | 4 | 26 | 47 | 17 | 5 | 18 |
| 달 산 | 70 | 48 | - | 19 | 29 | 8 | 2 | 12 |
| 지 품 | 87 | 58 | 4 | 18 | 36 | 14 | 4 | 11 |
| 축 산 | 137 | 90 | 3 | 28 | 59 | 24 | 6 | 17 |
| 영 해 | 257 | 165 | 16 | 63 | 86 | 36 | 9 | 47 |
| 병 곡 | 131 | 92 | 4 | 28 | 60 | 23 | 5 | 11 |
| 창 수 | 77 | 52 | 2 | 19 | 31 | 13 | 3 | 9 |

자료: 보건소

10. 제 1, 2 종 법정 전염병 발생 및 사망 현황

단위 : 명

| 구 분 | 제 1 종 전염병 | | | | | | | |
|------|-----------|----|-------|----|-------|----|-------|----|
| | 장티푸스 | | 파라티푸스 | | 디프테리아 | | 세균성이질 | |
| | 발생 | 사망 | 발생 | 사망 | 발생 | 사망 | 발생 | 사망 |
| 1983 | - | - | - | - | - | - | - | - |
| 1984 | 1 | - | - | - | - | - | - | - |
| 1985 | - | - | - | - | - | - | - | - |
| 1986 | - | - | - | - | - | - | - | - |
| 1987 | 1 | - | - | - | - | - | - | - |
| 1988 | 1 | - | - | - | - | - | - | - |
| 영덕 | 1 | - | - | - | - | - | - | - |
| 강구 | - | - | - | - | - | - | - | - |
| 남정 | - | - | - | - | - | - | - | - |
| 달산 | - | - | - | - | - | - | - | - |
| 지품 | - | - | - | - | - | - | - | - |
| 축산 | - | - | - | - | - | - | - | - |
| 영해 | - | - | - | - | - | - | - | - |
| 병곡 | - | - | - | - | - | - | - | - |
| 창수 | - | - | - | - | - | - | - | - |

계속

| 구 분 | 제 2 종 전염병 | | | | | | | | | |
|------|-----------|----|-----|----|----|----|---------|----|----|----|
| | 콜레라 | | 백일해 | | 홍역 | | 유행성이하선염 | | 기타 | |
| | 발생 | 사망 | 발생 | 사망 | 발생 | 사망 | 발생 | 사망 | 발생 | 사망 |
| 1983 | - | - | - | - | - | - | - | - | 1 | - |
| 1984 | - | - | - | - | - | - | - | - | - | - |
| 1985 | - | - | - | - | - | - | - | - | - | - |
| 1986 | - | - | - | - | 49 | - | - | - | - | - |
| 1987 | - | - | - | - | - | - | - | - | - | - |
| 1988 | - | - | - | - | - | - | - | - | - | - |
| 영덕 | - | - | - | - | - | - | - | - | - | - |
| 강구 | - | - | - | - | - | - | - | - | - | - |
| 남정 | - | - | - | - | - | - | - | - | - | - |
| 달산 | - | - | - | - | - | - | - | - | - | - |
| 지품 | - | - | - | - | - | - | - | - | - | - |
| 축산 | - | - | - | - | - | - | - | - | - | - |
| 영해 | - | - | - | - | - | - | - | - | - | - |
| 병곡 | - | - | - | - | - | - | - | - | - | - |
| 창수 | - | - | - | - | - | - | - | - | - | - |

11. 결 해

단위 : 명

| 구 분 | 연 말 현 재 | | | | 증 가 | | | | | | |
|------|---------|-----|-----|-----|-----|--------------|-----|------|------------|-----|--|
| | 총 계 | 양 성 | 음 성 | 요관찰 | 계 | 검진발견 객담X선 | 전 입 | 재 등록 | 관 리 전 환 | 기 타 | |
| 1983 | 621 | - | 288 | 156 | 317 | 239 | 7 | 1 | - | 70 | |
| 1984 | 650 | 290 | 197 | 163 | 375 | 238 | 23 | 1 | - | 113 | |
| 1985 | 423 | 194 | 139 | 39 | 269 | 185 | 12 | 4 | - | 68 | |
| 1986 | 318 | 126 | 128 | 64 | 424 | 329 | 7 | 11 | 72 | 5 | |
| 1987 | 231 | 119 | 75 | 37 | 356 | 257 | 6 | 21 | 40 | 32 | |
| 1988 | 232 | 131 | 65 | 36 | 345 | 246 | 4 | 29 | 58 | 8 | |
| 영 덕 | 67 | 47 | 16 | 4 | 50 | 32 | - | 6 | 12 | - | |
| 강 구 | 25 | 11 | 11 | 3 | 44 | 29 | 1 | 4 | 8 | 2 | |
| 남 정 | 18 | 6 | 6 | 6 | 27 | 20 | - | 3 | 3 | 1 | |
| 달 산 | 19 | 11 | 7 | 1 | 33 | 24 | 1 | 2 | 5 | 1 | |
| 지 품 | 21 | 11 | 6 | 4 | 35 | 25 | - | 3 | 7 | - | |
| 추 산 | 18 | 9 | 3 | 6 | 42 | 30 | 1 | 5 | 4 | 2 | |
| 영 해 | 26 | 14 | 6 | 6 | 48 | 34 | - | 3 | 9 | 2 | |
| 병 곡 | 22 | 12 | 7 | 3 | 26 | 23 | - | - | 3 | - | |
| 창 수 | 16 | 10 | 3 | 3 | 40 | 29 | 1 | 3 | 7 | - | |

12. 나 환 자

단위 : 명

| 구 분 | 총 계 | | | 정 착 | | | 제 가 | | |
|------|-----|-----|----|-----|----|----|-----|----|----|
| | 계 | 남 | 여 | 계 | 남 | 여 | 계 | 남 | 여 |
| 1983 | 164 | 105 | 59 | 32 | 20 | 12 | 132 | 85 | 47 |
| 1984 | 162 | 104 | 58 | 36 | 24 | 12 | 126 | 80 | 46 |
| 1985 | 141 | 92 | 49 | 35 | 23 | 12 | 106 | 69 | 37 |
| 1986 | 141 | 92 | 49 | 35 | 23 | 12 | 106 | 69 | 37 |
| 1987 | 121 | 77 | 44 | 37 | 22 | 15 | 84 | 55 | 29 |
| 1988 | 105 | 62 | 43 | 35 | 21 | 14 | 70 | 41 | 29 |
| 영 덕 | 12 | 8 | 4 | - | - | - | 12 | 8 | 4 |
| 강 구 | 6 | 3 | 3 | - | - | - | 6 | 3 | 3 |
| 남 정 | 7 | 4 | 3 | - | - | - | 7 | 4 | 3 |
| 달 산 | 5 | 3 | 2 | - | - | - | 5 | 3 | 2 |
| 지 품 | 41 | 25 | 16 | 35 | 21 | 14 | 6 | 4 | 2 |
| 추 산 | 12 | 8 | 4 | - | - | - | 12 | 8 | 4 |
| 영 해 | 9 | 4 | 5 | - | - | - | 9 | 4 | 5 |
| 병 곡 | 8 | 5 | 3 | - | - | - | 8 | 5 | 3 |
| 창 수 | 5 | 2 | 3 | - | - | - | 5 | 2 | 3 |

환 자 현 황

| 계 | 감 | | | | | 소 | | | | |
|-----|-----|-----|-----|------|------|-----|-----------|---------|-----|--|
| | 완 치 | 사 망 | 진 출 | 관찰완료 | 관리전환 | 중 단 | 타 의 료 관 기 | 집 변 단 경 | 기 타 | |
| 360 | 181 | 40 | 21 | - | - | 33 | - | - | - | |
| 385 | 124 | 36 | 28 | - | - | 26 | - | - | 84 | |
| 497 | 241 | 30 | 32 | - | - | 35 | - | - | 171 | |
| 526 | 274 | 28 | 22 | 34 | 72 | 42 | 14 | - | 159 | |
| 443 | 224 | 25 | 15 | 67 | 68 | 19 | 23 | 3 | 37 | |
| 344 | 187 | 14 | 12 | 35 | 58 | 20 | 13 | 1 | 1 | |
| | | | | | | | | 1 | 4 | |
| 65 | 29 | 3 | 3 | 5 | 16 | 5 | 3 | - | 1 | |
| 57 | 25 | 4 | 2 | 5 | 10 | 5 | 4 | - | 2 | |
| 18 | 9 | 2 | - | 2 | 3 | 1 | - | - | 1 | |
| 25 | 13 | - | 2 | 2 | 4 | 1 | 2 | 1 | - | |
| 41 | 24 | 1 | 1 | 4 | 5 | 3 | 3 | - | - | |
| 41 | 25 | 2 | 1 | 5 | 5 | 2 | 1 | - | - | |
| 48 | 32 | - | 3 | 6 | 6 | 1 | - | - | - | |
| 25 | 16 | 1 | - | 3 | 4 | 1 | - | - | - | |
| 24 | 14 | 1 | - | 3 | 5 | 1 | - | - | - | |

자료:보건소

현 황

| 계 | 수 용 | | 신 발 건 | 감 소 | | |
|---|-----|---|-------|-----|----|---|
| | 남 | 여 | | 계 | 남 | 여 |
| - | - | - | 2 | - | - | - |
| - | - | - | 2 | - | - | - |
| - | - | - | - | - | - | - |
| - | - | - | - | - | - | - |
| - | - | - | - | 3 | 21 | - |
| - | - | - | - | - | - | - |
| - | - | - | - | - | - | - |
| - | - | - | - | - | - | - |
| - | - | - | - | - | - | - |
| - | - | - | - | - | - | - |
| - | - | - | - | - | - | - |
| - | - | - | - | - | - | - |
| - | - | - | - | - | - | - |

자료:보건소

13. 예방접종실적

단위 : 명

| 구분 | D·P·T | D·T | 폴리오 | 홍역 | 일본뇌염 | 콜레라 | 장티푸스 |
|------|-------|-------|-------|-------|--------|-------|--------|
| 1983 | 2,860 | 2,136 | 2,840 | - | - | 6,234 | 10,892 |
| 1984 | 4,941 | 1,554 | 4,849 | 250 | 7,880 | 7,983 | 8,427 |
| 1985 | 2,076 | 1,409 | 2,712 | 941 | 6,002 | 3,271 | 2,564 |
| 1986 | 3,909 | 1,493 | 4,285 | 815 | 3,200 | 1,932 | 1,792 |
| 1987 | 1,018 | 1,192 | 2,826 | 580 | 6,070 | 2,009 | 2,235 |
| 1988 | 3,657 | 1,409 | 3,457 | 1,049 | 22,965 | 2,005 | 2,200 |
| 영덕 | 688 | 313 | 701 | 146 | 4,460 | 265 | 279 |
| 강구 | 605 | 280 | 640 | 160 | 3,940 | 340 | 350 |
| 남정 | 358 | 80 | 299 | 153 | 1,566 | 140 | 149 |
| 달산 | 148 | 40 | 99 | 54 | 920 | 100 | 100 |
| 지품 | 322 | 77 | 265 | 34 | 1,840 | 260 | 150 |
| 축산 | 310 | 143 | 295 | 99 | 2,380 | 200 | 150 |
| 영해 | 695 | 280 | 735 | 193 | 3,760 | 320 | 471 |
| 병곡 | 308 | 116 | 238 | 152 | 2,280 | 196 | 391 |
| 창수 | 223 | 80 | 140 | 58 | 1,819 | 184 | 160 |

자료: 보건소

14. 모자보건사업실적

단위 : 명

| 구분 | 등 록 상 황 | | | | | | 분 만 개 조 | |
|------|---------|-------|-------|-------|-----------|-------|--------------|---------------|
| | 신 규 등 록 | | 퇴 록 | | 연 말 현 재 수 | | 조 산 원 직 접 | 분 만 선택 사 용 |
| | 임산부 | 영유아 | 임산부 | 영유아 | 임산부 | 영유아 | | |
| 1983 | 762 | 1,602 | 610 | 1,641 | 1,350 | 7,082 | - | 375 |
| 1984 | 1,026 | 1,584 | 1,060 | 3,201 | 1,316 | 5,465 | - | 389 |
| 1985 | 919 | 1,700 | 966 | 2,645 | 1,269 | 4,520 | - | 486 |
| 1986 | 627 | 1,632 | 1,678 | 3,851 | 218 | 2,301 | 22 | 248 |
| 1987 | 481 | 929 | 540 | 1,234 | 159 | 2,096 | 171 | 93 |
| 1988 | 480 | 880 | 546 | 1,162 | 93 | 1,814 | - | 131 |
| 영덕 | 87 | 112 | 116 | 310 | 11 | 752 | - | - |
| 강구 | 150 | 258 | 162 | 190 | 18 | 182 | - | 23 |
| 남정 | 37 | 53 | 52 | 137 | 15 | 243 | - | 11 |
| 달산 | 35 | 28 | 29 | 61 | 12 | 31 | - | 25 |
| 지품 | 17 | 51 | 18 | 86 | 3 | 164 | - | 11 |
| 축산 | 32 | 107 | 37 | 99 | 3 | 64 | - | 4 |
| 영해 | 58 | 125 | 61 | 126 | 15 | 169 | - | 33 |
| 병곡 | 54 | 130 | 61 | 131 | 11 | 175 | - | 23 |
| 창수 | 10 | 16 | 10 | 22 | 5 | 34 | - | 1 |

자료: 보건소

15. 의약품 제조 및 판매

단위 : 개소

| 구 분 | 제 조 업 소 | | | | | |
|------|---------|-------|-------|---------|---------|-----------|
| | 계 | 의 약 품 | 화 장 품 | 위 생 용 품 | 의 료 용 구 | 의 약 품 소 분 |
| 1983 | - | - | - | - | - | - |
| 1984 | - | - | - | - | - | - |
| 1985 | - | - | - | - | - | - |
| 1986 | - | - | - | - | - | - |
| 1987 | - | - | - | - | - | - |
| 1988 | - | - | - | - | - | - |
| 영 덕 | - | - | - | - | - | - |
| 강 구 | - | - | - | - | - | - |
| 남 정 | - | - | - | - | - | - |
| 달 산 | - | - | - | - | - | - |
| 지 품 | - | - | - | - | - | - |
| 축 산 | - | - | - | - | - | - |
| 영 해 | - | - | - | - | - | - |
| 병 곡 | - | - | - | - | - | - |
| 창 수 | - | - | - | - | - | - |

계 속

| 구 분 | 관 매 업 소 | | | | | | |
|------|---------|-----|-------|-------|---------|-------|--------------------|
| | 계 | 약 국 | 도 매 상 | 약 종 상 | 한 약 업 자 | 매 약 상 | 의 료 용 구 위 생 용 품 |
| 1983 | 38 | 10 | - | 11 | 9 | 3 | 5 |
| 1984 | 41 | 10 | - | 11 | 12 | 3 | 5 |
| 1985 | 43 | 12 | - | 10 | 13 | 3 | 5 |
| 1986 | 43 | 13 | - | 10 | 13 | 3 | 4 |
| 1987 | 47 | 16 | - | 10 | 13 | 3 | 5 |
| 1988 | 47 | 16 | - | 10 | 12 | 3 | 6 |
| 영 덕 | 13 | 6 | - | 1 | 3 | - | 3 |
| 강 구 | 8 | 4 | - | 2 | 2 | - | - |
| 남 정 | 4 | - | - | 2 | 2 | - | - |
| 달 산 | 1 | - | - | - | - | 1 | - |
| 지 품 | 2 | - | - | - | 1 | 1 | - |
| 축 산 | 3 | 2 | - | - | 1 | - | - |
| 영 해 | 11 | 4 | - | 3 | 1 | - | - |
| 병 곡 | 3 | - | - | 1 | 1 | - | 3 |
| 창 수 | 2 | - | - | 1 | 1 | 1 | - |

자료 : 보 건 소

16. 부정 의 료

단위 : 건

| 구 분 | 적 | | 발 | | 상 | | 황 | |
|------|-----|------|-----|------|------|------|------|-----|
| | 총 수 | 무면허자 | 면허자 | 표위반자 | 광고위반 | 무계출자 | 시설위반 | 기 타 |
| 1983 | 4 | 3 | - | - | - | 1 | - | - |
| 1984 | 1 | 1 | - | - | - | - | - | - |
| 1985 | 9 | 2 | - | - | - | 2 | - | 5 |
| 1986 | 5 | 5 | - | - | - | - | - | - |
| 1987 | 1 | - | - | - | - | - | - | 1 |
| 1988 | - | - | - | - | - | - | - | - |
| 영 덕 | - | - | - | - | - | - | - | - |
| 강 구 | - | - | - | - | - | - | - | - |
| 남 정 | - | - | - | - | - | - | - | - |
| 달 산 | - | - | - | - | - | - | - | - |
| 지 품 | - | - | - | - | - | - | - | - |
| 축 산 | - | - | - | - | - | - | - | - |
| 영 해 | - | - | - | - | - | - | - | - |
| 병 곡 | - | - | - | - | - | - | - | - |
| 창 수 | - | - | - | - | - | - | - | - |

17. 환 경 위 생

단위 : 개소

| 구 분 | 총 계 | 숙 박 업 | | | | 이 미 용 업 | | |
|------|-----|-------|-----|-----|------|---------|-----|-----|
| | | 계 | 호 텔 | 여 관 | 여 인숙 | 계 | 이용업 | 미용업 |
| 1983 | 223 | 63 | - | 21 | 42 | 132 | 89 | 43 |
| 1984 | 232 | 64 | - | 21 | 43 | 136 | 90 | 46 |
| 1985 | 243 | 62 | - | 22 | 40 | 139 | 88 | 51 |
| 1986 | 251 | 65 | - | 24 | 41 | 144 | 89 | 55 |
| 1987 | 253 | 63 | - | 24 | 39 | 147 | 86 | 61 |
| 1988 | 223 | 62 | - | 27 | 35 | 117 | 62 | 55 |
| 영 덕 | 63 | 19 | - | 11 | 8 | 32 | 15 | 17 |
| 강 구 | 46 | 14 | - | 7 | 7 | 24 | 11 | 13 |
| 남 정 | 17 | 3 | - | 1 | 2 | 9 | 5 | 4 |
| 달 산 | 2 | - | - | - | - | 2 | 2 | - |
| 지 품 | 7 | 1 | - | - | 1 | 6 | 4 | 2 |
| 축 산 | 18 | 4 | - | 1 | 3 | 10 | 6 | 4 |
| 영 해 | 57 | 20 | - | 6 | 14 | 23 | 11 | 12 |
| 병 곡 | 8 | 1 | - | 1 | - | 6 | 4 | 2 |
| 창 수 | 5 | - | - | - | - | 5 | 4 | 1 |

19. 사회복지시설분포현황(2)

| 구 분 | 부 량 인 | | 모 자 시 설 | | 노인복지시설 | |
|------|-------|-----|---------|-----|--------|-----|
| | 시 설 수 | 인 원 | 시 설 수 | 인 원 | 시 설 수 | 인 원 |
| 1983 | - | - | - | - | - | - |
| 1984 | - | - | - | - | - | - |
| 1985 | - | - | - | - | - | - |
| 1986 | - | - | - | - | - | - |
| 1987 | - | - | - | - | - | - |
| 1988 | - | - | - | - | - | - |
| 영 덕 | - | - | - | - | - | - |
| 강 구 | - | - | - | - | - | - |
| 남 정 | - | - | - | - | - | - |
| 달 산 | - | - | - | - | - | - |
| 지 품 | - | - | - | - | - | - |
| 축 산 | - | - | - | - | - | - |
| 영 해 | - | - | - | - | - | - |
| 병 곡 | - | - | - | - | - | - |
| 창 수 | - | - | - | - | - | - |

계 속

| 구 분 | 정신질환자시설 | | 결핵원치자보호시설 | | 기 타 | |
|------|---------|-----|-----------|-----|-------|-----|
| | 시 설 수 | 인 원 | 시 설 수 | 인 원 | 시 설 수 | 인 원 |
| 1983 | - | - | - | - | - | - |
| 1984 | - | - | - | - | - | - |
| 1985 | - | - | - | - | - | - |
| 1986 | - | - | - | - | - | - |
| 1987 | - | - | - | - | - | - |
| 1988 | - | - | - | - | - | - |
| 영 덕 | - | - | - | - | - | - |
| 강 구 | - | - | - | - | - | - |
| 남 정 | - | - | - | - | - | - |
| 달 산 | - | - | - | - | - | - |
| 지 품 | - | - | - | - | - | - |
| 축 산 | - | - | - | - | - | - |
| 영 해 | - | - | - | - | - | - |
| 병 곡 | - | - | - | - | - | - |
| 창 수 | - | - | - | - | - | - |

20. 생활보호대상자현황

단위 : 가구, 명

| 구분 | 합계 | | 거택보호 | | 시설보호 | | 자활보호 | |
|------|-------|--------|-------|-------|------|------|-------|--------|
| | 가구 | 가구원수 | 가구 | 가구원수 | 가구 | 가구원수 | 가구 | 가구원수 |
| 1983 | 3,655 | 12,041 | 994 | 2,013 | - | - | 2,661 | 10,028 |
| 1984 | 3,473 | 12,227 | 973 | 2,249 | - | - | 2,500 | 9,978 |
| 1985 | 2,891 | 10,281 | 1,079 | 2,565 | - | - | 1,812 | 7,716 |
| 1986 | 3,126 | 11,040 | 1,133 | 2,535 | - | - | 1,993 | 8,505 |
| 1987 | 3,059 | 11,117 | 1,158 | 2,740 | - | - | 1,900 | 8,296 |
| 1988 | 3,112 | 10,611 | 1,287 | 2,817 | 1 | 81 | 1,825 | 7,794 |
| 영덕 | 599 | 2,034 | 282 | 669 | - | - | 317 | 1,365 |
| 강구 | 395 | 1,158 | 192 | 407 | - | - | 203 | 751 |
| 남정 | 262 | 790 | 102 | 209 | - | - | 160 | 581 |
| 달산 | 188 | 614 | 92 | 232 | - | - | 96 | 382 |
| 지품 | 329 | 1,132 | 167 | 405 | - | - | 162 | 727 |
| 축산 | 318 | 1,164 | 119 | 261 | - | - | 199 | 903 |
| 영해 | 439 | 1,499 | 146 | 252 | 1 | 81 | 293 | 1,247 |
| 병곡 | 317 | 1,155 | 115 | 249 | - | - | 202 | 907 |
| 창수 | 265 | 1,064 | 72 | 133 | - | - | 193 | 931 |

자료 : 사회과

21. 영세민취로구호사업현황(1)

단위 : 재원 - 천원

| 구분 | 사업장수 | 취로가구수 | 취로연인원 | 재원별 (천원) | | |
|------|------|-------|--------|----------|---------|--------|
| | | | | 계 | 국비 | 지방비 |
| 1983 | 13 | 2,122 | 7,904 | 35,500 | 35,500 | - |
| 1984 | 47 | 1,722 | 20,484 | 108,891 | 108,891 | - |
| 1985 | 68 | 1,812 | 31,103 | 185,250 | 165,250 | 20,000 |
| 1986 | 58 | 2,034 | 19,261 | 107,663 | 107,663 | - |
| 1987 | 98 | 1,839 | 35,559 | 229,490 | 214,490 | 15,000 |
| 1988 | 93 | 3,332 | 27,975 | 175,153 | 175,153 | - |
| 영덕 | 12 | 256 | 2,996 | 21,220 | 21,220 | - |
| 강구 | 12 | 582 | 4,318 | 21,009 | 21,009 | - |
| 남정 | 6 | 160 | 2,850 | 16,160 | 16,160 | - |
| 달산 | 8 | 200 | 1,885 | 10,135 | 10,135 | - |
| 지품 | 8 | 360 | 3,047 | 21,210 | 21,210 | - |
| 축산 | 12 | 372 | 3,942 | 22,220 | 22,220 | - |
| 영해 | 10 | 342 | 2,542 | 21,210 | 21,210 | - |
| 병곡 | 15 | 444 | 3,841 | 22,799 | 22,799 | - |
| 창수 | 10 | 616 | 2,554 | 19,190 | 19,190 | - |

21. 영세민취로구호사업현황(2)

| 구 분 | 사 업 량 | | | |
|------|-----------------|----|----|----|
| | km ² | km | ha | 건 |
| 1983 | - | - | - | - |
| 1984 | - | - | - | - |
| 1985 | - | - | - | - |
| 1986 | - | - | - | 58 |
| 1987 | - | - | - | 98 |
| 1988 | - | - | - | 93 |
| 영 덕 | - | - | - | 12 |
| 강 구 | - | - | - | 12 |
| 남 정 | - | - | - | 6 |
| 달 산 | - | - | - | 8 |
| 지 품 | - | - | - | 8 |
| 축 산 | - | - | - | 12 |
| 영 해 | - | - | - | 10 |
| 병 곡 | - | - | - | 15 |
| 창 수 | - | - | - | 10 |

자료: 사회과

22. 생활보호대상자양곡지급상황

단위: 명, kg

| 구 분 | 인 원 | 직 종 별 | | | |
|------|-------|---------|---------|---------|-----|
| | | 계 | 미 곡 | 맥 류 | 소 맥 |
| 1983 | 1,982 | 306,347 | 207,108 | 99,239 | - |
| 1984 | 2,249 | 349,697 | 236,415 | 113,282 | - |
| 1985 | 2,265 | 405,122 | 273,887 | 131,235 | - |
| 1986 | 2,535 | 374,126 | 252,870 | 121,256 | - |
| 1987 | 2,740 | 404,527 | 323,894 | 80,633 | - |
| 1988 | 2,817 | 418,520 | 335,012 | 83,508 | - |
| 영 덕 | 669 | 88,133 | 70,548 | 17,585 | - |
| 강 구 | 407 | 62,601 | 50,110 | 12,491 | - |
| 남 정 | 209 | 32,146 | 25,732 | 6,414 | - |
| 달 산 | 232 | 35,684 | 28,564 | 7,120 | - |
| 지 품 | 405 | 62,293 | 49,863 | 12,430 | - |
| 축 산 | 261 | 40,144 | 32,134 | 8,010 | - |
| 영 해 | 252 | 38,760 | 31,026 | 7,734 | - |
| 병 곡 | 249 | 38,298 | 30,657 | 7,641 | - |
| 창 수 | 133 | 20,461 | 16,378 | 4,083 | - |

자료: 사회과

25. 국가보훈대상자현황

단위 : 명

| 구 분 | 총 계 | 국 가 유 공 자 | | | | | | | 유 족 | |
|------|-----|-----------|-----------|---------|---------|---------|---------|-----|---------|----------|
| | | 애 국 지 사 | 전상,공상,군 경 | 무공보국수훈자 | 제일학도의용군 | 4.19상 이 | 공 상 공무원 | 계 | 애 국 애 족 | 4.19 유 족 |
| 1983 | - | - | - | - | - | - | - | - | - | - |
| 1984 | - | - | - | - | - | - | - | - | - | - |
| 1985 | - | - | - | - | - | - | - | - | - | - |
| 1986 | 417 | - | 133 | 34 | - | - | - | 167 | 20 | - |
| 1987 | 405 | - | 129 | 37 | - | - | - | 166 | 21 | - |
| 1988 | 397 | - | 127 | 41 | - | - | - | 168 | 21 | - |

계 속

| 구 분 | 유 족 | | | | | | 기 타 대 상 자 | | | |
|------|------------|----------------|-----|-----|-----|-----|-----------|----------|---------|---|
| | 순직,공상,무공유족 | 전몰, 전상, 공상, 군경 | | | | | 월 남 귀순자 | 반공포로 상 이 | 전 역 하사관 | 계 |
| | | 미망인 | 자 녀 | 부 모 | 기 타 | 계 | | | | |
| 1983 | - | - | - | - | - | - | - | - | - | - |
| 1984 | - | - | - | - | - | - | - | - | - | - |
| 1985 | - | - | - | - | - | - | - | - | - | - |
| 1986 | 5 | 83 | 19 | 121 | - | 223 | - | - | 2 | 2 |
| 1987 | 6 | 76 | 19 | 115 | - | 210 | - | - | 2 | 2 |
| 1988 | 5 | 76 | 24 | 100 | - | 200 | - | - | 3 | 3 |

26. 국가보훈대상자취업현황

단위 : 명

| 구 분 | 총 계 | | | 국가유공자 | | | 유 족 | | | 기타대상자 | | |
|------|-----|----|----|-------|----|----|-----|----|----|-------|---|---|
| | 계 | 남 | 여 | 계 | 남 | 여 | 계 | 남 | 여 | 계 | 남 | 여 |
| 1983 | - | - | - | - | - | - | - | - | - | - | - | - |
| 1984 | - | - | - | - | - | - | - | - | - | - | - | - |
| 1985 | - | - | - | - | - | - | - | - | - | - | - | - |
| 1986 | 147 | 85 | 62 | 93 | 52 | 41 | 54 | 33 | 21 | - | - | - |
| 1987 | 157 | 91 | 66 | 98 | 55 | 43 | 59 | 36 | 23 | - | - | - |
| 1988 | 163 | 95 | 68 | 101 | 57 | 44 | 62 | 38 | 24 | - | - | - |

27. 국가보훈대상자보상금지급실적

단위 : 가구, 명, 원

| 구 분 | 가 구 수 | 인 원 (가 족) | 금 액 (원) |
|------|-------|-------------|-------------|
| 1983 | - | - | - |
| 1984 | - | - | - |
| 1985 | - | - | - |
| 1986 | 417 | 2,080 | 215,805,370 |
| 1987 | 340 | 1,530 | 243,061,480 |
| 1988 | 331 | 1,489 | 324,730,390 |

28. 국가보훈대상자녀취학현황

단위 : 명

| 구 분 | 총 계 | | | | 국 가 유 공 자 | | | |
|------|-----|-----|-----|-----|-----------|-----|-----|-----|
| | 계 | 중학교 | 고 교 | 대 학 | 계 | 중학교 | 고 교 | 대 학 |
| 1983 | - | - | - | - | - | - | - | - |
| 1984 | - | - | - | - | - | - | - | - |
| 1985 | - | - | - | - | - | - | - | - |
| 1986 | 109 | 49 | 44 | 16 | - | - | - | - |
| 1987 | 91 | 38 | 39 | 14 | - | - | - | - |
| 1988 | 78 | 39 | 38 | 1 | - | - | - | - |

계 속

| 구 분 | 배 우 자 | | | | 자녀 (전역하사관자녀포함) | | | |
|------|-------|-----|-----|-----|------------------|-----|-----|-----|
| | 계 | 중학교 | 고 교 | 대 학 | 계 | 중학교 | 고 교 | 대 학 |
| 1983 | - | - | - | - | - | - | - | - |
| 1984 | - | - | - | - | - | - | - | - |
| 1985 | - | - | - | - | - | - | - | - |
| 1986 | - | - | - | - | 109 | 49 | 44 | 16 |
| 1987 | - | - | - | - | 91 | 38 | 39 | 14 |
| 1988 | - | - | - | - | 78 | 39 | 38 | 1 |

29 . 쓰 레 기

단위 : 가구, 명

| 구 분 | 청 소 구 역 내 가 구 수 | 청 소 구 역 내 인 구 | 배 출 량 (%) | 수 거 량 (%) |
|------|--------------------|------------------|--------------|--------------|
| 1983 | 6,985 | 30,947 | 46,420 | 44,100 |
| 1984 | 7,258 | 30,242 | 45,363 | 43,095 |
| 1985 | 7,135 | 30,129 | 45,193 | 42,933 |
| 1986 | 8,380 | 32,164 | 17,338 | 12,483 |
| 1987 | 9,050 | 32,459 | 18,980 | 18,980 |
| 1988 | 8,265 | 32,120 | 19,162 | 19,162 |
| 영 덕 | 2,546 | 9,803 | 3,499 | 3,499 |
| 강 구 | 2,067 | 8,431 | 3,098 | 3,098 |
| 남 정 | 236 | 870 | 1,455 | 1,455 |
| 달 산 | 182 | 632 | 1,017 | 1,017 |
| 지 품 | 223 | 851 | 1,606 | 1,606 |
| 축 산 | 763 | 2,922 | 2,082 | 2,082 |
| 영 해 | 1,923 | 7,388 | 2,915 | 2,915 |
| 병 곡 | 220 | 820 | 1,998 | 1,998 |
| 창 수 | 105 | 403 | 1,492 | 1,492 |

30 . 분 뇨

단위 : 가구, 명

| 구 분 | 수 거 구 역 내 가 구 | 수 거 구 역 내 인 구 | 배 출 량 (kg) | 비 수 거 량 (kg) | 자 연 처 리 (kg) |
|------|------------------|------------------|---------------|-----------------|-----------------|
| 1983 | 6,985 | 30,947 | 11,296 | - | 2,251 |
| 1984 | 7,258 | 30,242 | 11,120 | - | 2,180 |
| 1985 | 7,135 | 30,129 | 12,095 | - | 2,419 |
| 1986 | 13,900 | 32,164 | 11,717 | 1,460 | 3,285 |
| 1987 | 9,050 | 32,459 | 11,680 | 6,205 | 1,825 |
| 1988 | 8,265 | 32,120 | 11,471 | 103 | 3,338 |
| 영 덕 | 2,546 | 9,803 | 3,502 | 32 | 1,019 |
| 강 구 | 2,067 | 8,431 | 3,011 | 27 | 876 |
| 남 정 | 236 | 870 | 310 | 3 | 90 |
| 달 산 | 182 | 632 | 226 | 21 | 66 |
| 지 품 | 223 | 851 | 304 | 3 | 88 |
| 축 산 | 763 | 2,922 | 1,043 | 9 | 304 |
| 영 해 | 1,923 | 7,388 | 2,638 | 23 | 769 |
| 병 곡 | 220 | 820 | 293 | 3 | 85 |
| 창 수 | 105 | 403 | 144 | 1 | 41 |

수 거 실 적

| 수 거 율 (%) | 수 거 차 보 유 대 수 | | 연 수 거 회 수 | 연 수 거 인 부 |
|--------------|---------------|-------|-----------|-----------|
| | 자 동 차 | 수 하 차 | | |
| 95 | 4 | 15 | 5,760 | 7,200 |
| 95 | 4 | 15 | 5,820 | 7,250 |
| 95 | 4 | 15 | 5,840 | 7,260 |
| 72 | 4 | 15 | 4,740 | 8,760 |
| 100 | 4 | 15 | 6,460 | 24 |
| 100 | 4 | 15 | 6,480 | 24 |
| 100 | 2 | 2 | 1,890 | 7 |
| 100 | 1 | 2 | 1,080 | 4 |
| 100 | - | 1 | 270 | 1 |
| 100 | - | 1 | 270 | 1 |
| 100 | - | 2 | 540 | 2 |
| 100 | - | 3 | 810 | 3 |
| 100 | 1 | 2 | 1,080 | 4 |
| 100 | - | 1 | 270 | 1 |
| 100 | - | 1 | 270 | 1 |

자료: 사 회 과

수 거 실 적

| 수 거 량 (kℓ) | 수 거 율 (%) | 수 거 차 보 유 대 수 | | 연 수 거 회 수 | | 연 수 거 인 부 |
|---------------|--------------|---------------|-------|-----------|-------|-----------|
| | | 재 래 식 | 흡 인 식 | 재 래 식 | 흡 인 식 | |
| 9,037 | 80 | - | 2 | - | 3,615 | 7,230 |
| 8,940 | 80 | - | 2 | - | 3,720 | 7,440 |
| 9,676 | 80 | - | 2 | - | 3,725 | 7,440 |
| 6,972 | 60 | - | 3 | - | 520 | 2,080 |
| 3,650 | 32 | - | 3 | - | 530 | 2,920 |
| 8,030 | 70 | - | 3 | - | 535 | 2,950 |
| 2,451 | 70 | - | 3 | - | 60 | 350 |
| 2,108 | 70 | - | - | - | 60 | 350 |
| 217 | 70 | - | - | - | 59 | 315 |
| 158 | 70 | - | - | - | 59 | 310 |
| 213 | 70 | - | - | - | 59 | 310 |
| 730 | 70 | - | - | - | 60 | 340 |
| 1,846 | 70 | - | - | - | 60 | 350 |
| 205 | 70 | - | - | - | 59 | 310 |
| 102 | 70 | - | - | - | 59 | 315 |

자료: 사 회 과

XII. 교육 및 문화

1. 각 급

| 구 분 | 학 교 수 | | | | 학 급 수 | | 교 실 수 |
|---------|-------|-----|-----|-----|-------|-----|-------|
| | 계 | 국 립 | 공 립 | 사 립 | 인 가 | 편 성 | |
| 유 치 원 | 29 | - | 24 | 5 | 34 | 34 | 34 |
| 국 민 학 교 | 31 | - | 31 | - | 294 | 294 | 294 |
| 중 학 교 | 11 | - | 10 | 1 | 101 | 101 | 101 |
| 인문계고등학교 | 2 | - | 1 | 1 | 26 | 26 | 57 |
| 실업계고등학교 | 3 | - | 3 | - | 45 | 45 | 45 |

2. 유 치 원

| 구 분 | 원 수 | 학 급 수 | | 원 아 수 | | | 교 원 수 | | | 기 타 직 원 수 | | |
|------|-----|-------|-----|-------|-----|-----|-------|---|----|-----------|---|---|
| | | 인 가 | 편 성 | 계 | 남 | 여 | 계 | 남 | 여 | 계 | 남 | 여 |
| 1984 | - | - | - | - | - | - | - | - | - | - | - | - |
| 1985 | - | - | - | - | - | - | - | - | - | - | - | - |
| 1986 | 23 | 24 | 24 | 663 | 355 | 308 | 18 | - | 18 | - | - | - |
| 1987 | 24 | 26 | 26 | 681 | 356 | 325 | 7 | - | 7 | - | - | - |
| 1988 | 24 | 26 | 26 | 589 | 297 | 292 | 2 | - | 2 | - | - | - |
| 1989 | 24 | 26 | 26 | 498 | 250 | 248 | 11 | - | 11 | - | - | - |

3. 유 치 원

| 구 분 | 원 수 | 학 급 수 | | 원 아 수 | | | 교 원 수 | | | 기 타 | | |
|------|-----|-------|-----|-------|-----|-----|-------|---|----|-----|---|---|
| | | 인 가 | 편 성 | 계 | 남 | 여 | 계 | 남 | 여 | 계 | 남 | 여 |
| 1984 | - | - | - | - | - | - | - | - | - | - | - | - |
| 1985 | - | - | - | - | - | - | - | - | - | - | - | - |
| 1986 | 5 | 8 | 7 | 209 | 106 | 103 | 12 | 4 | 8 | 6 | 1 | 5 |
| 1987 | 5 | 7 | 7 | 197 | 94 | 103 | 13 | 4 | 9 | - | - | - |
| 1988 | 5 | 8 | 8 | 260 | 137 | 123 | 15 | 5 | 10 | 4 | 1 | 3 |
| 1989 | 5 | 8 | 8 | 263 | 128 | 135 | 15 | 4 | 11 | 5 | 2 | 3 |

학 교 종 괄

1989.4.1 현재

| 학 생 수 | | | 교 직 원 수 | | | | | | |
|-------|-------|-------|---------|-------|-----|-----|-----------|----|----|
| 계 | 남 | 여 | 계 | 교 원 수 | | | 기 타 직 원 수 | | |
| | | | | 계 | 남 | 여 | 계 | 남 | 여 |
| 761 | 378 | 383 | 31 | 26 | 4 | 22 | 5 | 2 | 3 |
| 7,960 | 4,014 | 3,946 | 460 | 364 | 225 | 139 | 96 | 85 | 11 |
| 4,669 | 2,292 | 2,377 | 225 | 197 | 109 | 88 | 40 | 31 | 9 |
| 1,353 | 708 | 645 | 62 | 55 | 41 | 14 | 7 | 7 | - |
| 2,246 | 1,001 | 1,245 | 117 | 102 | 79 | 23 | 15 | 14 | 1 |

현 황 (공 립)

1989.4.1 현재

| 입 원 자 수 | | | 수 료 자 수 | | | 교 실 수 | | | |
|---------|-----|-----|---------|-----|-----|-------|------|-----|-----|
| 계 | 남 | 여 | 계 | 남 | 여 | 계 | 보통교실 | 유희실 | 공작실 |
| - | - | - | - | - | - | - | - | - | - |
| - | - | - | - | - | - | - | - | - | - |
| 663 | 355 | 308 | 542 | 286 | 256 | 24 | 24 | - | - |
| 681 | 356 | 325 | 637 | 329 | 308 | 29 | 26 | 3 | - |
| 589 | 297 | 292 | 679 | 365 | 314 | 26 | 26 | - | - |
| 498 | 250 | 248 | 585 | 299 | 286 | 28 | 26 | 2 | - |

자료 : 영덕군교육청

현 황 (사 립)

1989.4.1 현재

| 입 원 자 수 | | | 수 료 자 수 | | | 교 실 수 | | | |
|---------|-----|-----|---------|-----|-----|-------|------|-----|-----|
| 계 | 남 | 여 | 계 | 남 | 여 | 계 | 보통교실 | 유희실 | 공작실 |
| - | - | - | - | - | - | - | - | - | - |
| - | - | - | - | - | - | - | - | - | - |
| 209 | 106 | 103 | 150 | 89 | 61 | 12 | 8 | 3 | 1 |
| 197 | 74 | 103 | 186 | 95 | 91 | 12 | 8 | 3 | 1 |
| 260 | 137 | 123 | 186 | 88 | 98 | 12 | 8 | 3 | 1 |
| 263 | 128 | 135 | 254 | 109 | 145 | 12 | 8 | 3 | 1 |

자료 : 영덕군교육청

4. 국 민

| 구 분 | 학 교 수 | | 학 급 수 | | 학 생 수 | | | 교 원 수 | | |
|------|-------|-----|-------|-----|--------|-------|-------|-------|-----|-----|
| | 본 교 | 분 교 | 인 가 | 편 성 | 계 | 남 | 여 | 계 | 남 | 여 |
| 1984 | 33 | 10 | 317 | 317 | 11,584 | 5,859 | 5,725 | 386 | 292 | 94 |
| 1985 | 33 | 10 | 321 | 321 | 10,550 | 5,356 | 5,194 | 390 | 288 | 102 |
| 1986 | 33 | 10 | 316 | 316 | 9,795 | 4,947 | 4,848 | 386 | 278 | 108 |
| 1987 | 33 | 10 | 309 | 309 | 9,142 | 4,652 | 4,490 | 383 | 268 | 115 |
| 1988 | 32 | 11 | 302 | 302 | 8,494 | 4,284 | 4,210 | 375 | 246 | 129 |
| 1989 | 31 | 12 | 294 | 294 | 7,960 | 4,014 | 3,946 | 364 | 225 | 139 |

5. 중 학 교

| 구 분 | 학 교 수 | | | | 학 급 수 | | 학 생 수 | | | 교 원 수 | | |
|------|-------|----|----|-----|-------|-----|-------|-------|-------|-------|-----|----|
| | 계 | 주간 | 야간 | 주야간 | 인 가 | 편 성 | 계 | 남 | 여 | 계 | 남 | 여 |
| 1984 | 10 | 10 | - | - | 113 | 113 | 6,657 | 3,678 | 2,979 | 182 | 121 | 61 |
| 1985 | 10 | 10 | - | - | 112 | 112 | 6,263 | 3,419 | 2,844 | 175 | 108 | 67 |
| 1986 | 10 | 10 | - | - | 107 | 107 | 5,874 | 3,223 | 2,651 | 168 | 103 | 65 |
| 1987 | 10 | 10 | - | - | 101 | 101 | 5,309 | 2,879 | 2,430 | 173 | 106 | 67 |
| 1988 | 10 | 10 | - | - | 96 | 96 | 4,740 | 2,626 | 2,114 | 169 | 95 | 74 |
| 1989 | 10 | 10 | - | - | 91 | 91 | 4,180 | 2,292 | 1,888 | 180 | 99 | 81 |

학 교 현 황

1989.4.1 현재

| 기타직원수 | | | 입학자수 | | | 졸업자수 | | | 보통교실수 | | | | |
|-------|----|----|-------|-----|-----|-------|-------|-------|-------|-----|-----|-----|------|
| 계 | 남 | 여 | 계 | 남 | 여 | 계 | 남 | 여 | 계 | 정교 | 규교실 | 가교실 | 대용교실 |
| 78 | 66 | 12 | 1,644 | 816 | 828 | 2,574 | 1,273 | 1,301 | 317 | 317 | - | - | - |
| 86 | 76 | 10 | 1,510 | 766 | 744 | 2,227 | 1,082 | 1,145 | 321 | 321 | - | - | - |
| 88 | 77 | 11 | 1,499 | 756 | 743 | 1,973 | 986 | 987 | 316 | 316 | - | - | - |
| 92 | 80 | 12 | 1,402 | 741 | 661 | 1,833 | 904 | 929 | 308 | 308 | - | - | - |
| 97 | 85 | 12 | 1,292 | 650 | 642 | 1,645 | 848 | 797 | 301 | 301 | - | - | - |
| 96 | 85 | 11 | 1,183 | 619 | 564 | 1,402 | 693 | 709 | 294 | 294 | - | - | - |

자료:영덕군 교육청

현 황 (공 립)

1989.4.1 현재

| 기타직원수 | | | 입학자수 | | | 졸업자수 | | | 보통교실 | | | | 특별교실및관리실 | |
|-------|----|---|-------|-------|-----|-------|-------|-------|------|-----|-----|-----|----------|------|
| 계 | 남 | 여 | 계 | 남 | 여 | 계 | 남 | 여 | 계 | 정교 | 규교실 | 가교실 | | 대용교실 |
| 37 | 30 | 7 | 2,242 | 1,245 | 997 | 2,327 | 1,299 | 1,299 | 113 | 113 | - | - | - | 44.5 |
| 35 | 28 | 7 | 1,990 | 1,069 | 921 | 2,219 | 1,220 | 999 | 112 | 112 | - | - | - | 45.5 |
| 35 | 30 | 5 | 1,789 | 994 | 795 | 2,044 | 1,110 | 934 | 107 | 107 | - | - | - | 52 |
| 36 | 31 | 5 | 1,627 | 888 | 739 | 2,090 | 1,160 | 930 | 101 | 101 | - | - | - | 45 |
| 36 | 30 | 6 | 1,460 | 829 | 631 | 1,886 | 1,010 | 876 | 96 | 96 | - | - | - | 44 |
| 36 | 29 | 7 | 1,247 | 688 | 559 | 1,673 | 915 | 758 | 91 | 91 | - | - | - | 85 |

자료:영덕군 교육청

6. 중 학교

| 구 분 | 학 교 수 | | | | 학 급 수 | | 학 생 수 | | | 교 원 수 | | |
|------|-------|----|----|-----|-------|----|-------|---|-----|-------|----|---|
| | 계 | 주간 | 야간 | 주야간 | 인가 | 편성 | 계 | 남 | 여 | 계 | 남 | 여 |
| 1984 | 1 | 1 | - | - | 12 | 12 | 706 | - | 706 | 17 | 9 | 8 |
| 1985 | 1 | 1 | - | - | 12 | 12 | 697 | - | 697 | 17 | 9 | 8 |
| 1986 | 1 | 1 | - | - | 11 | 11 | 643 | - | 643 | 16 | 11 | 5 |
| 1987 | 1 | 1 | - | - | 11 | 11 | 551 | - | 551 | 17 | 11 | 6 |
| 1988 | 1 | 1 | - | - | 10 | 10 | 510 | - | 510 | 16 | 12 | 4 |
| 1989 | 1 | 1 | - | - | 10 | 10 | 489 | - | 489 | 17 | 10 | 7 |

7. 인문계 고등

| 구 분 | 학 교 수 | | | | 학 급 수 | | 학 생 수 | | | 교 원 수 | | |
|------|-------|----|----|-----|-------|----|-------|-----|---|-------|----|---|
| | 계 | 주간 | 야간 | 주야간 | 인가 | 편성 | 계 | 남 | 여 | 계 | 남 | 여 |
| 1984 | - | - | - | - | - | - | - | - | - | - | - | - |
| 1985 | - | - | - | - | - | - | - | - | - | - | - | - |
| 1986 | - | - | - | - | - | - | - | - | - | - | - | - |
| 1987 | 1 | 1 | - | - | 15 | 15 | 810 | 810 | - | 29 | 25 | 4 |
| 1988 | 1 | 1 | - | - | 15 | 15 | 782 | 782 | - | 30 | 27 | 3 |
| 1989 | 1 | 1 | - | - | 14 | 14 | 708 | 708 | - | 31 | 29 | 2 |

현 황 (사 립)

1989.4.1 현재

| 기타직원수 | | | 입 학 자 수 | | | 졸 업 자 수 | | | 보 통 교 실 | | | | 특 별 교실및 관리실 |
|-------|---|---|---------|---|-----|---------|---|-----|---------|--------|-----|--------|-------------|
| 계 | 남 | 여 | 계 | 남 | 여 | 계 | 남 | 여 | 계 | 정 규 교실 | 가교실 | 대 용 교실 | |
| 4 | 4 | - | 272 | - | 272 | 234 | - | 234 | 12 | 12 | - | - | 7 |
| 4 | 3 | 1 | 211 | - | 211 | 207 | - | 207 | 12 | 12 | - | - | 6 |
| 4 | 3 | 1 | 173 | - | 173 | 221 | - | 221 | 11 | 11 | - | - | 7 |
| 4 | 4 | - | 187 | - | 187 | 262 | - | 262 | 11 | 11 | - | - | 4 |
| 4 | 4 | - | 157 | - | 157 | 194 | - | 194 | 10 | 10 | - | - | 4 |
| 4 | 2 | 2 | 150 | - | 150 | 163 | - | 163 | 10 | 10 | - | - | 9 |

자료 : 영덕군 교육청

학 교 현 황 (공 립)

1989.4.1 현재

| 기타직원수 | | | 입 학 자 수 | | | 졸 업 자 수 | | | 보 통 교 실 | | | | 특 별 교실및 관리실 |
|-------|---|---|---------|-----|---|---------|-----|---|---------|--------|-----|--------|-------------|
| 계 | 남 | 여 | 계 | 남 | 여 | 계 | 남 | 여 | 계 | 정 규 교실 | 가교실 | 대 용 교실 | |
| - | - | - | - | - | - | - | - | - | - | - | - | - | - |
| - | - | - | - | - | - | - | - | - | - | - | - | - | - |
| - | - | - | - | - | - | - | - | - | - | - | - | - | - |
| 3 | 3 | - | 287 | 287 | - | 240 | 240 | - | 15 | 15 | - | - | 2 |
| 3 | 3 | - | 265 | 265 | - | 259 | 259 | - | 15 | 15 | - | - | 2 |
| 3 | 3 | - | 209 | 209 | - | 248 | 248 | - | 14 | 14 | - | - | 3 |

자료 : 영덕군 교육청

8. 인문계 고등

| 구 분 | 학 교 수 | | | | 학 급 수 | | 학 생 수 | | | 교 원 수 | | |
|------|-------|----|----|-----|-------|----|-------|---|-----|-------|----|----|
| | 계 | 주간 | 야간 | 주야간 | 인가 | 편성 | 계 | 남 | 여 | 계 | 남 | 여 |
| 1984 | - | - | - | - | - | - | - | - | - | - | - | - |
| 1985 | - | - | - | - | - | - | - | - | - | - | - | - |
| 1986 | - | - | - | - | - | - | - | - | - | - | - | - |
| 1987 | 1 | 1 | - | - | 12 | 12 | 667 | - | 667 | 22 | 9 | 13 |
| 1988 | 1 | 1 | - | - | 12 | 12 | 663 | - | 663 | 23 | 9 | 14 |
| 1989 | 1 | 1 | - | - | 12 | 12 | 645 | - | 645 | 24 | 12 | 12 |
| 영덕여고 | 1 | 1 | - | - | 12 | 12 | 645 | - | 645 | 24 | 12 | 12 |

9. 실업계 고등

| 구 분 | 학 교 수 | | | | 학 급 수 | | 학 생 수 | | | 교 원 수 | | |
|-------|-------|----|----|-----|-------|----|-------|-------|-------|-------|----|----|
| | 계 | 주간 | 야간 | 주야간 | 인가 | 편성 | 계 | 남 | 여 | 계 | 남 | 여 |
| 1984 | 3 | 3 | - | - | 45 | 45 | 2,425 | 1,249 | 1,176 | 85 | 66 | 19 |
| 1985 | 3 | 3 | - | - | 45 | 45 | 2,358 | 1,161 | 1,197 | 88 | 70 | 18 |
| 1986 | 3 | 3 | - | - | 45 | 45 | 2,328 | 1,090 | 1,238 | 87 | 69 | 18 |
| 1987 | 3 | 3 | - | - | 45 | 45 | 2,378 | 1,082 | 1,296 | 87 | 71 | 16 |
| 1988 | 3 | 3 | - | - | 45 | 45 | 2,340 | 1,065 | 1,275 | 96 | 77 | 19 |
| 1989 | 3 | 3 | - | - | 45 | 45 | 2,246 | 1,001 | 1,245 | 102 | 79 | 23 |
| 영덕중고 | 1 | 1 | - | - | 15 | 15 | 683 | 669 | 14 | 35 | 27 | 8 |
| 강구중고 | 1 | 1 | - | - | 15 | 15 | 759 | 332 | 427 | 33 | 27 | 6 |
| 영해여중고 | 1 | 1 | - | - | 15 | 15 | 804 | - | 804 | 34 | 25 | 9 |

학교현황 (사립)

198 .4.1 현재

| 기타직원수 | | | 입학자수 | | | 졸업자수 | | | 보통교실 | | | | 특별 교실및 관리실 | |
|-------|---|---|------|---|-----|------|---|-----|------|----------|-----|----------|------------------|---|
| 계 | 남 | 여 | 계 | 남 | 여 | 계 | 남 | 여 | 계 | 정규 교실 | 가교실 | 대용 교실 | | |
| - | - | - | - | - | - | - | - | - | - | - | - | - | - | - |
| - | - | - | - | - | - | - | - | - | - | - | - | - | - | - |
| - | - | - | - | - | - | - | - | - | - | - | - | - | - | - |
| 3 | 2 | 1 | 231 | - | 231 | 205 | - | 205 | 12 | 12 | - | - | 1 | |
| 3 | 1 | 2 | 217 | - | 217 | 211 | - | 211 | 12 | 12 | - | - | 1 | |
| 4 | 4 | - | 209 | - | 209 | 222 | - | 222 | 12 | 12 | - | - | 1 | |
| 4 | 4 | - | 209 | - | 209 | 222 | - | 222 | 12 | 12 | - | - | 1 | |

자료 : 영덕군 교육청

학교현황 (공립)

1989.4.1 현재

| 기타직원수 | | | 입학자수 | | | 졸업자수 | | | 보통교실 | | | | 특별 교실및 관리실 |
|-------|----|---|------|-----|-----|------|-----|-----|------|----------|-----|----------|------------------|
| 계 | 남 | 여 | 계 | 남 | 여 | 계 | 남 | 여 | 계 | 정규 교실 | 가교실 | 대용 교실 | |
| 13 | 12 | 1 | 816 | 417 | 399 | 725 | 385 | 340 | 44 | 44 | - | - | 16 |
| 13 | 12 | 1 | 788 | 362 | 426 | 781 | 409 | 372 | 45 | 45 | - | - | 18.5 |
| 14 | 12 | 1 | 839 | 385 | 454 | 787 | 398 | 399 | 45 | 45 | - | - | 20 |
| 14 | 12 | 2 | 854 | 409 | 445 | 731 | 365 | 366 | 45 | 45 | - | - | 13.5 |
| 14 | 12 | 2 | 778 | 345 | 433 | 723 | 315 | 408 | 45 | 45 | - | - | 13.5 |
| 15 | 14 | 1 | 741 | 324 | 417 | 771 | 344 | 427 | 45 | 45 | - | - | 22 |
| 8 | 8 | - | 220 | 208 | 12 | 233 | 232 | 1 | 15 | 15 | - | - | 8 |
| 3 | 3 | - | 259 | 116 | 143 | 274 | 112 | 162 | 15 | 15 | - | - | 8 |
| 4 | 3 | 1 | 262 | - | 262 | 264 | - | 264 | 15 | 15 | - | - | 6 |

자료 : 영덕군 교육청

10. 실업계고등

| 구 분 | 학 교 수 | | | | 학 급 수 | | 학 생 수 | | | 교 원 수 | | |
|------|-------|----|----|-----|-------|----|-------|---|---|-------|---|---|
| | 계 | 주간 | 야간 | 주야간 | 인가 | 편성 | 계 | 남 | 여 | 계 | 남 | 여 |
| 1984 | - | - | - | - | - | - | - | - | - | - | - | - |
| 1985 | - | - | - | - | - | - | - | - | - | - | - | - |
| 1986 | - | - | - | - | - | - | - | - | - | - | - | - |
| 1987 | - | - | - | - | - | - | - | - | - | - | - | - |
| 1988 | - | - | - | - | - | - | - | - | - | - | - | - |
| 1989 | - | - | - | - | - | - | - | - | - | - | - | - |

11. 사 설 강

| 구 분 | 강습소수 | 수 강 자 수 | | | 이 수 자 | |
|------|------|---------|-----|-----|-------|-------|
| | | 계 | 남 | 여 | 계 | 남 |
| 1984 | 7 | 321 | 176 | 145 | 2,153 | 814 |
| 1985 | 8 | 492 | 353 | 139 | 1,410 | 1,008 |
| 1986 | 9 | 721 | 521 | 200 | 2,777 | 1,416 |
| 1987 | 9 | 697 | 447 | 250 | 3,622 | 1,791 |
| 1988 | 11 | 926 | 514 | 412 | 4,629 | 1,920 |
| 1989 | 14 | 1,417 | 786 | 631 | 6,415 | 2,806 |

12. 적령아동취학상황

| 구 분 | 취 학 대 상 자 | | | 취 학 상 황 | | 아 동 변 동 상 황 | |
|------|-----------|-------|----------|---------|------|-------------|-----|
| | 총 수 | 적령아동수 | 유예 및 과령자 | 취학자수 | 취학률 | 전출 | 전입 |
| 1984 | 1,637 | 1,637 | - | 1,637 | 100 | - | - |
| 1985 | 1,510 | 1,510 | - | 1,508 | 99.8 | 2 | - |
| 1986 | 1,499 | 1,499 | - | 1,499 | 100 | - | - |
| 1987 | 1,402 | 1,402 | - | 1,402 | 100 | 506 | 265 |
| 1988 | 1,292 | 1,292 | - | 1,292 | 100 | 239 | 68 |
| 1989 | 1,183 | 1,183 | - | 1,183 | 100 | 402 | 212 |

학교현황 (사립)

1989. 4. 1 현재

| 기타직원수 | | | 입학자수 | | | 졸업자수 | | | 보통교실 | | | | 특별교실 및 습실 | |
|-------|---|---|------|---|---|------|---|---|------|------|-----|-----|-----------------|----|
| 계 | 남 | 여 | 계 | 남 | 여 | 계 | 남 | 여 | 계 | 정규교실 | 가교실 | 대교실 | | 용실 |
| - | - | - | - | - | - | - | - | - | - | - | - | - | - | - |
| - | - | - | - | - | - | - | - | - | - | - | - | - | - | - |
| - | - | - | - | - | - | - | - | - | - | - | - | - | - | - |
| - | - | - | - | - | - | - | - | - | - | - | - | - | - | - |
| - | - | - | - | - | - | - | - | - | - | - | - | - | - | - |
| - | - | - | - | - | - | - | - | - | - | - | - | - | - | - |

자료: 영덕군 교육청

습소현황

| 수 | 강사수 | | | 강의실 | 실험실습실 | 사무실 |
|-------|-----|----|----|-----|-------|-----|
| | 계 | 남 | 여 | | | |
| 1,339 | 7 | 6 | 1 | 6 | 1 | 5 |
| 402 | 11 | 10 | 1 | 8 | 1 | 7 |
| 1,361 | 13 | 11 | 2 | 9 | - | 9 |
| 1,831 | 13 | 10 | 3 | 6 | - | 9 |
| 2,709 | 14 | 9 | 5 | - | - | - |
| 3,549 | 24 | 13 | 11 | - | - | - |

13. 공공도서관현황

| 구분 | 직원수 | 좌석수 | 장서수 | | | | | 연간 이용자수 |
|------|-----|-----|-------|-------|----|----|----|------------|
| | | | 계 | 국한서 | 양서 | 일서 | 고서 | |
| 1983 | 3 | 120 | 5,828 | 5,828 | - | - | - | 18,264 |
| 1984 | 3 | 120 | 6,508 | 6,508 | - | - | - | 22,139 |
| 1985 | 3 | 120 | 7,575 | 7,575 | - | - | - | 14,293 |
| 1986 | 1 | 120 | 8,448 | 8,448 | - | - | - | 15,464 |
| 1987 | 3 | 120 | 9,232 | 9,232 | - | - | - | 15,270 |
| 1988 | 3 | 120 | 9,232 | 9,232 | - | - | - | 15,270 |

14 . 문 화 재 현 황 (1)

단위 : 점

| 구 분 | 총 계 | 지 정 문 화 재 | | | |
|------|-----|-----------|-----|-----|-----|
| | | 계 | 국 보 | 보 물 | 사 적 |
| 1983 | 9 | 1 | - | 1 | - |
| 1984 | 10 | 2 | - | 1 | - |
| 1985 | 11 | 2 | - | 1 | - |
| 1986 | 12 | 2 | - | 1 | - |
| 1987 | 20 | 2 | - | 1 | - |
| 1988 | 23 | 2 | - | 1 | - |
| 영 덕 | 1 | - | - | - | - |
| 강 구 | - | - | - | - | - |
| 남 정 | - | - | - | - | - |
| 달 산 | 1 | - | - | - | - |
| 지 품 | - | - | - | - | - |
| 축 산 | 3 | - | - | - | - |
| 영 해 | 9 | - | - | - | - |
| 병 곡 | 2 | 1 | - | 1 | - |
| 창 수 | 7 | 1 | - | - | - |

계 속

| 구 분 | 지 정 문 화 재 | | | |
|------|-----------|-----|-------------|---------------|
| | 천 연 기 념 물 | 명 승 | 중 요 민 속 자 료 | 중 요 무 형 문 화 재 |
| 1983 | - | - | - | - |
| 1984 | - | - | 1 | - |
| 1985 | - | - | 1 | - |
| 1986 | - | - | 1 | - |
| 1987 | - | - | 1 | - |
| 1988 | - | - | 1 | - |
| 영 덕 | - | - | - | - |
| 강 구 | - | - | - | - |
| 남 정 | - | - | - | - |
| 달 산 | - | - | - | - |
| 지 품 | - | - | - | - |
| 축 산 | - | - | - | - |
| 영 해 | - | - | - | - |
| 병 곡 | - | - | - | - |
| 창 수 | - | - | 1 | - |

15. 문화재 현황 (2)

| 구 분 | 지 방 문 화 재 | | | | | 문 화 재 자 료 | 전 통 건 조 물 |
|------|-----------|---------|-------|---------|---------|-----------|-----------|
| | 계 | 유 문 화 재 | 기 념 물 | 무 문 화 재 | 민 자 수 료 | | |
| 1983 | 8 | 3 | 2 | 1 | 2 | - | - |
| 1984 | 8 | 3 | 2 | 1 | 2 | - | - |
| 1985 | 9 | 3 | 2 | 1 | 3 | - | - |
| 1986 | 9 | 3 | 2 | 1 | 3 | 1 | - |
| 1987 | 12 | 4 | 2 | 1 | 5 | 4 | 2 |
| 1988 | 13 | 4 | 2 | 1 | 6 | 6 | 2 |
| 영 덕 | - | - | - | - | - | 1 | - |
| 강 구 | - | - | - | - | - | - | - |
| 남 정 | - | - | - | - | - | - | - |
| 달 산 | 1 | - | 1 | - | - | - | - |
| 지 품 | - | - | - | - | - | - | - |
| 축 산 | 3 | - | 1 | - | 2 | - | - |
| 영 해 | 4 | 1 | - | 1 | 2 | 3 | 2 |
| 병 곡 | - | - | - | - | - | 1 | - |
| 창 수 | 5 | 3 | - | - | 2 | 1 | - |

15. 공연장 현황

단위 : 개소, 명

| 구 분 | 시 설 수 | 수 용 인 원 | 연 관 람 인 원 | 종 업 원 수 | | |
|------|-------|---------|-----------|---------|---|----|
| | | | | 계 | 남 | 여 |
| 1983 | 3 | 1,088 | 9,488 | 6 | 6 | - |
| 1984 | 3 | 838 | 5,024 | 4 | 4 | - |
| 1985 | 3 | 838 | 2,886 | 3 | 2 | 11 |
| 1986 | 2 | 272 | 9,479 | 3 | 2 | 1 |
| 1987 | 2 | 272 | 11,500 | 3 | 2 | 1 |
| 1988 | 2 | 272 | 14,915 | 3 | 2 | 1 |
| 영 덕 | 1 | 120 | 8,925 | 2 | 1 | 1 |
| 강 구 | 1 | 152 | 5,990 | 1 | 1 | - |
| 남 정 | - | - | - | - | - | - |
| 달 산 | - | - | - | - | - | - |
| 지 품 | - | - | - | - | - | - |
| 축 산 | - | - | - | - | - | - |
| 영 해 | - | - | - | - | - | - |
| 병 곡 | - | - | - | - | - | - |
| 창 수 | - | - | - | - | - | - |

16 . 종 교

단위 : 개소, 천명

| 구 분 | 기 독 교 | | 천 주 교 | | 불 교 | | 유 교 | |
|------|-------|-------|-------|-------|-----|-------|-----|-------|
| | 교 당 | 교 직 자 | 교 당 | 교 직 자 | 교 당 | 교 직 자 | 교 당 | 교 직 자 |
| 1983 | 52 | 52 | 2 | 2 | 26 | 26 | 2 | 2 |
| 1984 | 56 | 57 | 4 | 1 | 28 | 29 | 2 | 2 |
| 1985 | 59 | 61 | 4 | 4 | 28 | 31 | 2 | 2 |
| 1986 | 60 | 66 | 4 | 4 | 27 | 26 | 2 | 2 |
| 1987 | 67 | 73 | 4 | 4 | 29 | 29 | 1 | 1 |
| 1988 | 67 | 70 | 4 | 4 | 29 | 29 | 2 | 2 |
| 영 덕 | 12 | 15 | 1 | 4 | 5 | 5 | 1 | 1 |
| 강 구 | 7 | 7 | 1 | - | 3 | 3 | - | - |
| 남 정 | 5 | 5 | - | - | 2 | 2 | - | - |
| 달 산 | 3 | 3 | - | - | 3 | 3 | - | - |
| 지 품 | 8 | 8 | 1 | - | 1 | 1 | - | - |
| 축 산 | 8 | 8 | - | - | 2 | 2 | - | - |
| 영 해 | 9 | 9 | 1 | - | 8 | 8 | 1 | 1 |
| 병 곡 | 9 | 9 | - | - | 4 | 4 | - | - |
| 창 수 | 6 | 6 | - | - | 1 | 1 | - | - |

17 . 매 스 컴 현 황

단위 : 대

| 구 분 | 라 디 오 | 텔레비전 | 앰 프 | 스 피 커 | 신 문 |
|------|--------|--------|-----|-------|-------|
| 1983 | 13,993 | 16,206 | 293 | 556 | 4,826 |
| 1984 | 19,045 | 17,274 | 285 | 575 | 6,119 |
| 1985 | 10,843 | 17,214 | 366 | 701 | 7,574 |
| 1986 | 13,207 | 17,832 | 304 | 791 | 8,060 |
| 1987 | 12,891 | 18,532 | 341 | 792 | 9,069 |
| 1988 | 13,581 | 19,728 | 303 | 659 | 8,853 |
| 영 덕 | 2,548 | 3,757 | 58 | 145 | 3,209 |
| 강 구 | 3,439 | 4,153 | 23 | 32 | 1,242 |
| 남 정 | 962 | 1,500 | 26 | 78 | 554 |
| 달 산 | 311 | 787 | 18 | 24 | 131 |
| 지 품 | 859 | 1,446 | 40 | 86 | 503 |
| 축 산 | 658 | 2,007 | 32 | 55 | 405 |
| 영 해 | 2,569 | 3,153 | 30 | 80 | 1,725 |
| 병 곡 | 1,252 | 1,700 | 43 | 94 | 631 |
| 창 수 | 983 | 1,225 | 33 | 65 | 453 |

단 체 현 황

| 천 도 교 | | 원 불 교 | | 대 중 · 교 | | 기 타 종 교 | |
|-------|-------|-------|-------|---------|-------|---------|-------|
| 교 당 | 교 직 자 | 교 당 | 교 직 자 | 교 당 | 교 직 자 | 교 당 | 교 직 자 |
| - | - | - | - | - | - | - | - |
| - | - | - | - | - | - | - | - |
| - | - | - | - | - | - | - | - |
| - | - | 1 | 1 | - | - | 5 | 5 |
| - | - | - | - | - | - | - | - |
| - | - | - | - | - | - | 1 | 1 |
| - | - | - | - | - | - | - | - |
| - | - | - | - | - | - | 1 | 1 |
| - | - | - | - | - | - | - | - |
| - | - | - | - | - | - | - | - |
| - | - | - | - | - | - | - | - |
| - | - | - | - | - | - | - | - |
| - | - | - | - | - | - | - | - |
| - | - | - | - | - | - | - | - |
| - | - | - | - | - | - | - | - |
| - | - | - | - | - | - | - | - |

18 . 마 을 문 고 현 황

단위 : 개소, 명, 권

| 구 분 | 설 치 대 상 수 | 문 고 수 | 회 원 수 | 장 서 수 |
|------|-----------|-------|-------|--------|
| 1983 | 202 | 202 | 4,869 | 36,541 |
| 1984 | 202 | 202 | 4,850 | 53,943 |
| 1985 | 202 | 202 | 4,850 | 53,943 |
| 1986 | 202 | 202 | 4,850 | 52,621 |
| 1987 | 202 | 202 | 4,839 | 41,118 |
| 1988 | 202 | 191 | 4,839 | 31,400 |
| 영 덕 | 23 | 23 | 636 | 2,825 |
| 강 구 | 22 | 22 | 420 | 2,549 |
| 남 정 | 22 | 22 | 431 | 4,299 |
| 달 산 | 19 | 19 | 526 | 1,810 |
| 지 품 | 24 | 24 | 524 | 1,750 |
| 축 산 | 21 | 21 | 404 | 1,721 |
| 영 해 | 23 | 23 | 537 | 7,716 |
| 병 곡 | 25 | 22 | 603 | 5,688 |
| 창 수 | 23 | 23 | 748 | 3,042 |

XIII. 재 정

1. 국 세

단위 : 천원

| 구 분 | 합 계 | 세 | | | | | | | |
|------|-----------|-----------|-----------|---------|--------|------|---|---|-----|
| | | 직 | 접 | | | | | 부 | 당 |
| | | 계 | 소득세 | 법인세 | 상속세 | 재평가세 | 이 | 득 | 등록세 |
| 1983 | 2,019,897 | 1,201,830 | 1,021,475 | 147,393 | 32,962 | - | - | - | - |
| 1984 | 2,719,055 | 1,487,818 | 1,117,111 | 340,258 | 30,449 | - | - | - | - |
| 1985 | 3,121,358 | 1,646,687 | 1,553,588 | 82,478 | 10,621 | - | - | - | - |
| 1986 | 4,262,675 | 2,401,107 | 2,232,266 | 146,878 | 21,963 | - | - | - | - |
| 1987 | 4,550,000 | 3,029,000 | 2,598,000 | 410,000 | 21,000 | - | - | - | - |
| 1988 | 5,630,000 | 3,746,000 | 3,486,000 | 250,000 | 10,000 | - | - | - | - |

2. 세 목 별 지 방

단위 : 천원

| 구 분 | 합 계 | 보 | | | |
|------------|-----------|-----------|---------|---------|--------|
| | | 계 | 취 득 세 | 등 록 세 | 면 허 세 |
| 1983 | 710,913 | 653,106 | 149,396 | 74,227 | 22,769 |
| 1984 | 815,044 | 748,221 | 162,794 | 126,874 | 23,965 |
| 1985 | 1,139,107 | 1,061,192 | 199,346 | 116,283 | 13,744 |
| 1986 | 1,202,541 | 1,123,333 | 185,186 | 111,075 | 14,346 |
| 1987 | 1,345,957 | 1,249,410 | 188,420 | 181,867 | 14,944 |
| 1988 | 2,532,025 | 2,419,276 | 331,240 | 317,878 | 16,852 |
| 부 과 | 666,522 | 665,970 | 331,240 | 317,878 | 16,852 |
| 도 세 { 정 수 | 666,522 | 665,970 | 331,240 | 317,878 | 16,852 |
| 비 율 | 100 | 100 | 100 | 100 | 100 |
| 부 과 | 1,865,503 | 1,753,306 | - | - | - |
| 시·군세 { 정 수 | 1,865,503 | 1,753,306 | - | - | - |
| 비 율 | 100 | 100 | - | - | - |

2. 세 목 별 지방세 징수 상황(2)

| 구 분 | 목 적 세 | | | | 과 년 도 수 입 |
|------------|---------|---------|------------------|---------|-----------|
| | 계 | 도시 계획 세 | 소 방 공 동 시 설 세 | 사 업 소 세 | |
| 1983 | 57,807 | 38,451 | 8,401 | 9,929 | 1,026 |
| 1984 | 60,746 | 42,296 | 9,441 | 9,009 | 6,077 |
| 1985 | 70,210 | 46,311 | 10,607 | 13,292 | 7,705 |
| 1986 | 75,190 | 50,140 | 12,087 | 12,963 | 4,018 |
| 1987 | 84,244 | 55,634 | 14,481 | 14,129 | 12,303 |
| 1988 | 110,858 | 63,264 | 16,339 | 31,255 | 1,891 |
| 부 과 | - | - | - | - | 552 |
| 도 세 { 징 수 | - | - | - | - | 552 |
| 비 율 | - | - | - | - | 100 |
| 부 과 | 110,858 | 63,264 | 16,339 | 31,255 | 1,339 |
| 시·군세 { 징 수 | 110,858 | 63,264 | 16,339 | 31,255 | 1,339 |
| 비 율 | 100 | 100 | 100 | 100 | 100 |

3. 군 세 입 세 출 총 괄

단위 : 천원

| 구 분 | 세 입 | | | 세 출 | | |
|------|------------|------------|-----------|------------|------------|-----------|
| | 계 | 일 반 회 계 | 특 별 회 계 | 계 | 일 반 회 계 | 특 별 회 계 |
| 1983 | 7,212,483 | 6,089,505 | 1,122,978 | 6,429,209 | 5,355,501 | 1,073,783 |
| 1984 | 8,028,993 | 7,084,189 | 944,804 | 7,536,256 | 6,641,207 | 895,049 |
| 1985 | 10,200,400 | 8,672,458 | 1,527,942 | 9,606,640 | 8,104,706 | 1,501,934 |
| 1986 | 14,129,225 | 12,692,719 | 1,436,506 | 12,069,667 | 10,656,722 | 1,412,945 |
| 1987 | 17,204,769 | 15,244,618 | 1,960,151 | 15,262,525 | 13,669,837 | 1,594,688 |
| 1988 | 23,899,200 | 21,467,285 | 2,431,915 | 20,151,214 | 17,962,104 | 2,189,110 |

4. 균일반회계 과목별세입결산상황

단위:천원

| 구 분 | 예 산 | | 결 산 | | 예산대결산 집행비율 |
|---------|------------|-------|------------|-------|---------------|
| | 금 액 | 구 성 비 | 금 액 | 구 성 비 | |
| 1983 | 6,015,000 | 100 | 6,089,505 | 100 | 101.2 |
| 1984 | 6,996,105 | 100 | 7,084,189 | 100 | 101.3 |
| 1985 | 8,643,617 | 100 | 8,672,458 | 100 | 100.3 |
| 1986 | 13,269,581 | 100 | 12,692,719 | 100 | 95.6 |
| 1987 | 16,098,370 | 100 | 15,244,618 | 100 | 94.7 |
| 1988 | 19,496,000 | 100 | 21,467,285 | 100 | 110.1 |
| 지 방 세 | 1,820,720 | 9.3 | 1,865,503 | 8.7 | 102.5 |
| 세 외 수 입 | 5,930,250 | 30.4 | 7,837,532 | 36.5 | 132.2 |
| 재산임대수입 | 20,000 | 0.1 | 22,824 | 0.1 | 114.1 |
| 사용료수입 | 46,940 | 0.2 | 50,606 | 0.2 | 107.9 |
| 수수료수입 | 132,715 | 0.7 | 149,534 | 0.7 | 112.7 |
| 정수교부금 | 195,900 | 1 | 201,939 | 0.9 | 103.1 |
| 이자수입 | 18,803 | 0.1 | 27,793 | 0.1 | 147.8 |
| 재산매각수입 | 2,591,418 | 13.3 | 4,480,423 | 20.9 | 172.9 |
| 이 월 금 | 2,487,071 | 12.77 | 2,487,072 | 11.58 | 100 |
| 지 방 채 | 120,000 | 0.6 | 120,000 | 0.6 | 100 |
| 부 담 금 | 61,267 | 0.3 | 61,267 | 0.3 | 100 |
| 잡 수 입 | 249,040 | 1.3 | 231,149 | 1.1 | 92.8 |
| 과 년 도 | 7,096 | 0.03 | 4,925 | 0.02 | 69.4 |
| 교 부 세 | 5,850,000 | 30.0 | 5,850,000 | 27.3 | 100 |
| 보 조 금 | 5,895,050 | 30.3 | 5,914,250 | 27.5 | 100 |

자료:재무과

5. 공 유 재 산 현 황

단위 : 천원

| 구 분 | 합 계 | | 행 정 재 산 | | 보 통 재 산 | |
|------|--------|-----------|---------|-----------|---------|---------|
| | 수 량 | 평 가 액 | 수 량 | 평 가 액 | 수 량 | 평 가 액 |
| 1983 | - | 1,619,309 | - | 1,327,931 | - | 291,378 |
| 1984 | - | 1,752,659 | - | 1,462,134 | - | 290,525 |
| 1985 | - | 2,335,882 | - | 1,194,420 | - | 388,462 |
| 1986 | - | 2,445,099 | - | 2,056,637 | - | 388,462 |
| 1987 | - | - | - | - | - | - |
| 1988 | 93,067 | 3,519,739 | 24,422 | 2,888,478 | 68,645 | 631,261 |
| 영 덕 | - | - | - | - | - | - |
| 강 구 | - | - | - | - | - | - |
| 남 정 | - | - | - | - | - | - |
| 달 산 | - | - | - | - | - | - |
| 지 품 | - | - | - | - | - | - |
| 축 산 | - | - | - | - | - | - |
| 영 해 | - | - | - | - | - | - |
| 병 곡 | - | - | - | - | - | - |
| 창 수 | - | - | - | - | - | - |

자료 : 재 무 과

6. 군 공 유 재 산 현 황 (1)

단위 : 평가액 - 천원

| 구 분 | 평 가 액 | 토 지 | | 건 물 | |
|------|-----------|--------|-----------|--------|-----------|
| | | 면 적 | 평 가 액 | 면 적 | 평 가 액 |
| 1983 | 1,619,309 | 69,412 | 521,594 | 17,659 | 1,090,517 |
| 1984 | 1,752,659 | 69,395 | 549,462 | 17,569 | 1,195,999 |
| 1985 | 2,335,881 | 69,054 | 901,649 | 18,484 | 1,427,034 |
| 1986 | 2,445,099 | 69,060 | 913,616 | 19,651 | 1,524,285 |
| 1987 | 3,408,622 | 69,263 | 1,539,936 | 22,914 | 1,861,488 |
| 1988 | 3,519,739 | 69,216 | 1,522,175 | 23,851 | 1,990,366 |

6. 군 공유 재산 현황 (2)

| 구 분 | 기 계 기 구 | | 선 박 | | |
|------|---------|-------|-----|-----|-------|
| | 점 | 평 가 액 | 척 수 | 톤 수 | 평 가 액 |
| 1983 | 9 | 2,000 | - | - | - |
| 1984 | 9 | 2,000 | - | - | - |
| 1985 | 9 | 2,000 | - | - | - |
| 1986 | 9 | 2,000 | - | - | - |
| 1987 | 9 | 2,000 | - | - | - |
| 1988 | 9 | 2,000 | - | - | - |

계 속

| 구 분 | 임 목 족 | | 공 작 물 | | 기 타 | |
|------|-------|-------|-------|-------|-------|-------|
| | 축 적 | 평 가 액 | 수 량 | 평 가 액 | 면 적 | 평 가 액 |
| 1983 | 141 | 2,423 | 1 | 525 | 2,250 | 2,250 |
| 1984 | 141 | 2,423 | 1 | 525 | 2,250 | 2,250 |
| 1985 | 141 | 2,423 | 1 | 525 | 2,250 | 2,250 |
| 1986 | 141 | 2,423 | 1 | 525 | 2,250 | 2,250 |
| 1987 | 141 | 2,423 | 1 | 525 | 2,250 | 2,250 |
| 1988 | 141 | 2,423 | 1 | 525 | 2,250 | 2,250 |

XIV. 공공행정

1. 군본청및사업소

단위 : 명

| 구 분 | 총 계 | 국 | | | | 가 | |
|-------|-----|----|-----|-----|-----|----|-----|
| | | 계 | 정 무 | 별 정 | 고 용 | 일 | |
| | | | | | | 계 | 2 급 |
| 1983 | - | - | - | - | - | - | - |
| 1984 | - | - | - | - | - | - | - |
| 1985 | - | - | - | - | - | - | - |
| 1986 | - | - | - | - | - | - | - |
| 1987 | 231 | 75 | - | - | - | 75 | - |
| 1988 | 240 | 75 | - | - | - | 75 | - |
| 기 획 실 | 9 | - | - | - | - | - | - |
| 문화공보실 | 8 | - | - | - | - | - | - |
| 내 무 과 | 26 | 4 | - | - | - | 4 | - |
| 새 마을과 | 11 | - | - | - | - | - | - |
| 재 무 과 | 18 | 5 | - | - | - | 5 | - |
| 사 회 과 | 13 | 1 | - | - | - | 1 | - |
| 산 업 과 | 20 | 7 | - | - | - | 7 | - |
| 산 립 과 | 14 | 11 | - | - | - | 11 | - |
| 수 산 과 | 8 | 1 | - | - | - | 1 | - |
| 건 설 과 | 20 | 1 | - | - | - | 1 | - |
| 민방위과 | 9 | - | - | - | - | - | - |
| 위 민 실 | 3 | - | - | - | - | - | - |
| 보 건 소 | 32 | - | - | - | - | - | - |
| 지 도 소 | 49 | 45 | - | - | - | - | - |

1. 군본청및사업소

| 구 분 | 국 가 공 무 원 | | 지 | | | | 방 | | 2 급 |
|-----------|-----------|-------|-----|-----|-----|-----|-----|---|-----|
| | 특 정 | 지 도 직 | 계 | 별 정 | 전 문 | 고 용 | 일 | | |
| | | | | | | | 계 | | |
| 1983 | - | - | - | - | - | - | - | - | - |
| 1984 | - | - | - | - | - | - | - | - | - |
| 1985 | - | - | - | - | - | - | - | - | - |
| 1986 | - | - | - | - | - | - | - | - | - |
| 1987 | - | 45 | 156 | 7 | - | 30 | 118 | - | - |
| 1988 | - | 45 | 165 | 4 | - | 15 | 116 | - | - |
| 기 획 실 | - | - | 9 | - | - | 1 | 8 | - | - |
| 문 화 공 보 실 | - | - | 8 | - | - | 2 | 5 | - | - |
| 내 무 과 | - | - | 22 | - | - | 9 | 12 | - | - |
| 새 마 을 과 | - | - | 11 | - | - | - | 9 | - | - |
| 재 무 과 | - | - | 13 | - | - | - | 11 | - | - |
| 사 회 과 | - | - | 12 | 2 | - | - | 10 | - | - |
| 산 업 과 | - | - | 13 | - | - | - | 12 | - | - |
| 산 립 과 | - | - | 3 | - | - | - | 2 | - | - |
| 수 산 과 | - | - | 7 | - | - | - | 7 | - | - |
| 건 설 과 | - | - | 19 | - | - | - | 16 | - | - |
| 민 방 위 과 | - | - | 9 | - | - | - | 7 | - | - |
| 위 민 실 | - | - | 3 | - | - | - | 3 | - | - |
| 보 건 소 | - | - | 32 | 1 | - | 2 | 14 | - | - |
| 지 도 소 | - | 45 | 4 | 1 | - | 1 | - | - | - |

공무원현황(정원)(2)

| 공 | | | | | | | 무 | | 원 | |
|-----|-----|-----|-----|-----|-----|-----|-----|-----|-------|--|
| 반 | | | 직 | | | | 특 정 | 기 능 | 의 료 직 | |
| 3 급 | 4 급 | 5 급 | 6 급 | 7 급 | 8 급 | 9 급 | | | | |
| - | - | - | - | - | - | - | - | - | - | |
| - | - | - | - | - | - | - | - | - | - | |
| - | - | - | - | - | - | - | - | - | - | |
| - | - | - | - | - | - | - | - | - | - | |
| - | 1 | 11 | 34 | 31 | 22 | 7 | 1 | - | 12 | |
| - | 1 | 12 | 37 | 34 | 25 | 7 | 1 | 17 | 12 | |
| - | - | 1 | 3 | 3 | 1 | - | - | - | - | |
| - | - | 1 | 2 | 1 | 1 | - | - | 1 | - | |
| - | 1 | 1 | 3 | 3 | 2 | 2 | - | 1 | - | |
| - | - | 1 | 3 | 3 | 2 | - | - | 2 | - | |
| - | - | 1 | 3 | 3 | 4 | - | - | 2 | - | |
| - | - | 1 | 4 | 2 | 1 | 2 | - | - | - | |
| - | - | 1 | 5 | 5 | 1 | - | - | 1 | - | |
| - | - | 1 | - | - | 1 | - | - | 1 | - | |
| - | - | 1 | 2 | 3 | 1 | - | - | - | - | |
| - | - | 1 | 5 | 6 | 3 | 1 | - | 3 | - | |
| - | - | 1 | 3 | 1 | 2 | - | 1 | 1 | - | |
| - | - | 1 | 1 | 1 | - | - | - | - | - | |
| - | - | 1 | 3 | 3 | 5 | 2 | - | 3 | 12 | |
| - | - | - | - | - | - | - | - | 2 | - | |

2. 읍·면 공무원

단위 : 명

| 구 분 | 합 계 | 별 정 직 | 고 용 직 | 일 | |
|------|-----|-------|-------|-----|-----|
| | | | | 계 | 5 급 |
| 1983 | 260 | 9 | 29 | 217 | 1 |
| 1984 | 263 | 9 | 32 | 217 | 1 |
| 1985 | 261 | 9 | 29 | 218 | 1 |
| 1986 | 264 | 9 | 33 | 217 | 1 |
| 1987 | 267 | 9 | 36 | 217 | 1 |
| 1988 | 266 | 9 | 27 | 213 | 1 |
| 영 덕 | 46 | 1 | 9 | 31 | 1 |
| 강 구 | 30 | 1 | 4 | 23 | - |
| 남 정 | 25 | 1 | 1 | 21 | - |
| 달 산 | 20 | 1 | 1 | 18 | - |
| 지 품 | 30 | 1 | 1 | 26 | - |
| 축 산 | 32 | 1 | 4 | 25 | - |
| 영 해 | 32 | 1 | 5 | 24 | - |
| 병 곡 | 28 | 1 | 1 | 25 | - |
| 창 수 | 23 | 1 | 1 | 20 | - |

3. 경찰공무원

| 구 분 | 계 | 경 무 관 | 총 경 | 경 정 | 경 감 |
|------|-----|-------|-----|-----|-----|
| 1983 | 152 | - | 1 | - | 3 |
| 1984 | 142 | - | 1 | - | 4 |
| 1985 | 141 | - | 1 | - | 5 |
| 1986 | 144 | - | 1 | - | 6 |
| 1987 | 144 | - | 1 | - | 6 |
| 1988 | 144 | - | 1 | - | 6 |

현 황 (정 원)

| 반 직 | | | | 특 정 직 | 기 능 직 |
|-----|-----|-----|-----|-------|-------|
| 6 급 | 7 급 | 8 급 | 9 급 | | |
| 49 | 44 | 61 | 62 | 5 | - |
| 49 | 53 | 65 | 49 | 5 | - |
| 49 | 54 | 75 | 39 | 5 | - |
| 49 | 55 | 72 | 40 | 5 | - |
| 49 | 55 | 80 | 32 | 5 | - |
| 49 | 54 | 71 | 38 | 5 | 12 |
| 7 | 11 | 8 | 4 | 2 | 3 |
| 5 | 6 | 8 | 4 | 1 | 1 |
| 5 | 5 | 9 | 2 | - | 2 |
| 5 | 5 | 6 | 2 | - | - |
| 6 | 5 | 7 | 8 | - | 2 |
| 6 | 5 | 9 | 5 | 1 | 1 |
| 5 | 6 | 9 | 4 | 1 | 1 |
| 5 | 6 | 9 | 5 | - | 1 |
| 5 | 5 | 6 | 4 | - | 1 |

자료:내 무 과

현 황 (정 원)

| 경 위 | 경 사 | 경 장 | 순 경 | 기 능 직 | 고 용 원 |
|-----|-----|-----|-----|-------|-------|
| 9 | 20 | 21 | 79 | 1 | 18 |
| 6 | 18 | 22 | 72 | - | 19 |
| 5 | 18 | 32 | 61 | - | 19 |
| 5 | 19 | 35 | 59 | - | 19 |
| 5 | 19 | 35 | 59 | - | 19 |
| 5 | 19 | 35 | 59 | - | 19 |

자료:영덕경찰서

4. 소방공무원

| 구분 | 계 | 소방감 | 소방정 | 소방령 | 소방경 |
|------|---|-----|-----|-----|-----|
| 1983 | 6 | - | - | - | - |
| 1984 | 6 | - | - | - | - |
| 1985 | 6 | - | - | - | - |
| 1986 | 7 | - | - | - | - |
| 1987 | 8 | - | - | - | - |
| 1988 | 9 | - | - | - | - |

5. 퇴직사유별

| 구분 | 총계 | 별정직 | 1급 | 2급 | 3급 | 4급 | 5급 |
|------|----|-----|----|----|----|----|----|
| 1983 | - | - | - | - | - | - | - |
| 1984 | - | - | - | - | - | - | - |
| 1985 | - | - | - | - | - | 1 | - |
| 1986 | 14 | 1 | - | - | - | - | - |
| 1987 | 9 | 1 | - | - | - | 1 | - |
| 1988 | 10 | - | - | - | - | - | - |
| 징계과면 | - | - | - | - | - | - | - |
| 징계해임 | - | - | - | - | - | - | - |
| 직권면직 | - | - | - | - | - | 1 | - |
| 정년퇴직 | 2 | - | - | - | - | - | - |
| 명예퇴직 | 2 | - | - | - | - | - | - |
| 사망 | 1 | - | - | - | - | - | - |
| 의원면직 | 5 | - | - | - | - | - | - |

현 황 (정 원)

| 소 방 위 | 소 방 장 | 소 방 교 | 소 방 사 | 기 능 | 고 용 원 |
|-------|-------|-------|-------|-----|-------|
| - | - | 1 | 5 | - | - |
| - | - | 1 | 5 | - | - |
| - | 1 | - | 5 | - | - |
| - | 1 | - | 5 | - | 1 |
| - | 1 | 1 | 4 | 2 | - |
| - | 1 | 1 | 4 | 3 | - |

자료 : 민방위과

공 무 원 현 황

| 6 급 | 7 급 | 8 급 | 9 급 | 기 능 직 | 고 용 원 | 전 문 직 | 연 구 직 |
|-----|-----|-----|-----|-------|-------|-------|-------|
| - | - | - | - | - | - | - | - |
| - | - | - | - | - | - | - | - |
| - | - | - | - | - | - | - | - |
| 3 | 2 | 1 | 1 | - | 5 | - | - |
| 1 | 2 | 1 | 1 | - | 1 | - | 2 |
| 2 | 2 | 2 | - | 1 | 2 | - | - |
| - | - | - | - | - | - | - | - |
| - | - | - | - | - | - | - | - |
| - | - | - | - | - | - | - | - |
| - | - | - | - | 1 | - | - | - |
| 2 | - | - | - | - | - | - | - |
| - | - | 1 | - | - | - | - | - |
| - | 2 | 1 | - | - | 2 | - | - |

자료 : 내 무 과

6. 직종별 과정별

단위: 명

| 구 분 | 계 | 행정직 | 건축직 | 토목직 | 보건직 | 약무직 | 의무직 | 농림직 |
|-----------|-----|-----|-----|-----|-----|-----|-----|-----|
| 계 | 157 | 62 | 4 | 15 | 13 | - | - | 29 |
| 지방행정연수원 | 1 | - | - | - | 1 | - | - | - |
| 지방공무원교육원 | 107 | 48 | 1 | 11 | 9 | - | - | 25 |
| 국립수산기술연구소 | 1 | - | - | - | - | - | - | - |
| 건설공무원교육원 | 3 | - | 1 | 2 | - | - | - | - |
| 국립사회복지연수원 | - | - | - | - | - | - | - | - |
| 암업연수원 | 5 | - | - | - | - | - | - | 1 |
| 감사원 | 2 | 2 | - | - | - | - | - | - |
| 농업공무원교육원 | 11 | - | - | 1 | - | - | - | 2 |
| 소방학교 | 13 | 10 | - | 1 | - | - | - | 1 |
| 정부전자계산소 | - | - | - | - | - | - | - | - |
| 국립환경연구소 | - | - | - | - | - | - | - | - |
| 지적기술연구원 | 1 | - | - | - | - | - | - | - |
| 국립보건원 | 4 | 1 | - | - | 3 | - | - | - |
| 기타 | 9 | 1 | 2 | - | - | - | - | - |

공무원 훈련자수

| 농촌 지도직 | 수의직 | 축산직 | 전기직 | 임업직 | 지적직 | 기계직 | 간호직 | 화공직 | 기타 |
|-----------|-----|-----|-----|-----|-----|-----|-----|-----|----|
| 13 | - | - | - | 4 | 4 | - | 6 | - | 7 |
| - | - | - | - | - | - | - | - | - | - |
| - | - | - | - | - | 2 | - | 6 | - | 5 |
| - | - | - | - | - | - | - | - | - | 1 |
| - | - | - | - | - | - | - | - | - | - |
| - | - | - | - | - | - | - | - | - | - |
| - | - | - | - | 4 | - | - | - | - | - |
| - | - | - | - | - | - | - | - | - | - |
| 8 | - | - | - | - | - | - | - | - | - |
| - | - | - | - | - | - | - | - | - | 1 |
| - | - | - | - | - | - | - | - | - | - |
| - | - | - | - | - | - | - | - | - | - |
| - | - | - | - | - | 1 | - | - | - | - |
| - | - | - | - | - | - | - | - | - | - |
| 5 | - | - | - | - | 1 | - | - | - | - |

7. 관내관공서및

단위 : 개소

| 구 분 | 총 계 | 지 방 행 정 관 서 | | | | | | 경 본 서 |
|------|-----|-------------|---------|-------|-----|-------|-----|-------|
| | | 시 군 | 읍, 면, 동 | 출 장 소 | | 사 업 소 | | |
| | | | | 시 군 | 읍 면 | 도 | 시 군 | |
| 1983 | 64 | 1 | 9 | - | 2 | 1 | - | 1 |
| 1984 | 64 | 1 | 9 | - | 2 | 1 | - | 1 |
| 1985 | 64 | 1 | 9 | - | 2 | 1 | - | 1 |
| 1986 | 64 | 1 | 9 | - | 2 | 1 | - | 1 |
| 1987 | 64 | 1 | 9 | - | 2 | 1 | - | 1 |
| 1988 | 64 | 1 | 9 | - | 2 | 1 | - | 1 |

계

| 구 분 | 교육청 | 체 신 관 서 | | 세 무 소 | 전 매 관 서 | 농 산 물 검 사 소 | 기 타 중 앙 직 속 기 관 | 방 송 국 |
|------|-----|---------|---------|-------|---------|----------------|--------------------|-------|
| | | 우 정 관 서 | 전 무 관 서 | | | | | |
| 1983 | 1 | 1 | 1 | 1 | 1 | 1 | - | - |
| 1984 | 1 | 1 | 1 | 1 | 1 | 1 | - | - |
| 1985 | 1 | 1 | 1 | 1 | 1 | 1 | - | - |
| 1986 | 1 | 9 | 1 | 1 | 1 | 1 | - | - |
| 1987 | 1 | 9 | - | 1 | 1 | 1 | - | - |
| 1988 | 1 | 9 | - | 1 | 1 | 1 | - | - |

8. 범죄 발생

단위 : 건

| 구 분 | 계 | | | 강 력 범 | | | 도 범 | | |
|------|-------|-------|------|-------|-----|-------|-----|-----|------|
| | 발 생 | 검 거 | 비 율 | 발 생 | 검 거 | 비 율 | 발 생 | 검 거 | 비 율 |
| 1983 | 875 | 815 | 93.1 | 17 | 17 | 100 | 98 | 66 | 67.4 |
| 1984 | 892 | 856 | 96.0 | 15 | 15 | 100 | 56 | 53 | 94.6 |
| 1985 | 919 | 876 | 95.3 | 12 | 11 | 91.7 | 55 | 43 | 78.2 |
| 1986 | 1,018 | 983 | 96.6 | 13 | 12 | 92.3 | 73 | 67 | 91.8 |
| 1987 | 825 | 793 | 96.1 | 9 | 8 | 88.8 | 128 | 122 | 95.3 |
| 1988 | 1,041 | 1,011 | 97.1 | 9 | 10 | 111.1 | 65 | 53 | 81.5 |

주요기관수

| 찰소방관서 | | | 법원검찰관서 | | | | |
|-------|-----|-------|--------|-----|------|-----|-----|
| 지파출소 | 소방서 | 의용소방대 | 법원지원 | 등기소 | 검찰지청 | 교도소 | 보훈청 |
| 10 | - | 10 | 1 | - | 1 | - | - |
| 10 | - | 10 | 1 | - | 1 | - | - |
| 10 | - | 10 | 1 | - | 1 | - | - |
| 10 | - | 10 | 1 | - | 1 | - | - |
| 10 | - | 10 | 1 | - | 1 | - | - |
| 10 | - | 10 | 1 | - | 1 | - | - |

속

| 신문사 | 협 | | 동 | | 조 | | 합 | |
|-----|------|----|----|----|------|----|----|--|
| | 농협 | 원예 | 축산 | 어업 | 농지개발 | 산림 | 기타 | |
| - | 10 | - | 1 | 2 | 1 | 1 | - | |
| - | 10 | - | 1 | 2 | 1 | 1 | - | |
| - | 10 | - | 1 | 2 | 1 | 1 | - | |
| - | 10 | - | 1 | 2 | 1 | 1 | - | |
| - | 1(9) | - | 1 | 2 | 1 | 1 | - | |
| - | 9 | - | 1 | 2 | 1 | 1 | 1 | |

자료:내무과

및 검거 현황

| 폭력범 | | | 지능범 | | | 기타형사범 | | | 특별범 | | |
|-----|-----|-------|-----|-----|-------|-------|-----|-------|-----|-----|------|
| 발생 | 검거 | 비율 | 발생 | 검거 | 비율 | 발생 | 검거 | 비율 | 발생 | 검거 | 비율 |
| 187 | 188 | 100.5 | 80 | 75 | 93.7 | 239 | 238 | 99.6 | 254 | 231 | 90.9 |
| 156 | 150 | 96.2 | 76 | 78 | 102.6 | 259 | 271 | 104.6 | 330 | 289 | 87.6 |
| 117 | 114 | 97.4 | 59 | 55 | 93.2 | 308 | 302 | 98.2 | 368 | 351 | 95.4 |
| 111 | 107 | 96.4 | 85 | 85 | 100 | 301 | 300 | 99.7 | 435 | 412 | 94.7 |
| 139 | 138 | 99.2 | 111 | 101 | 90.9 | 52 | 52 | 100 | 386 | 372 | 96.3 |
| 126 | 127 | 100.8 | 57 | 54 | 94.7 | 381 | 377 | 99 | 403 | 390 | 96.8 |

자료:영덕경찰서

9. 구속영장청구및발부현황

단위:건, 명

| 구분 | 청구 | 발급 | 비율 | 기각 | | |
|------|-----|-----|------|----|----|----|
| | | | | 계 | 검사 | 판사 |
| 1983 | 177 | 139 | 78.6 | 38 | 24 | 14 |
| 1984 | 154 | 143 | 92.9 | 11 | 7 | 4 |
| 1985 | 140 | 126 | 90.0 | 14 | 10 | 4 |
| 1986 | 154 | 136 | 88.3 | 18 | 16 | 2 |
| 1987 | 122 | 109 | 89.3 | 15 | 13 | 2 |
| 1988 | 131 | 120 | 91.6 | 11 | 5 | 6 |

자료:영덕경찰서

10. 교통사고발생(자동차)(1)

단위:건수, 명

| 구분 | 계 | | | 총 | | |
|------|-------|----|-----|-----|----|-----|
| | 건수 | 피해 | | 건수 | 피해 | |
| | | 사망 | 부상 | | 사망 | 부상 |
| 1983 | 240 | 18 | 221 | 78 | 8 | 114 |
| 1984 | 316 | 21 | 397 | 92 | 14 | 127 |
| 1985 | 284 | 39 | 420 | 245 | 34 | 264 |
| 1986 | 1,016 | 24 | 399 | 256 | 16 | 266 |
| 1987 | 500 | 24 | 343 | 287 | 12 | 178 |
| 1988 | 500 | 24 | 343 | 408 | 22 | 274 |

계속

| 구분 | 전 | | | 추 | | |
|------|----|----|----|----|----|----|
| | 건수 | 피해 | | 건수 | 피해 | |
| | | 사망 | 부상 | | 사망 | 부상 |
| 1983 | 22 | - | 25 | 9 | 1 | 12 |
| 1984 | 31 | - | 72 | 15 | 4 | 47 |
| 1985 | 3 | - | 1 | 23 | 2 | 18 |
| 1986 | 9 | 1 | 10 | 42 | 3 | 43 |
| 1987 | 12 | - | 30 | 72 | - | 50 |
| 1988 | 14 | 1 | 16 | 23 | - | 12 |

10. 교통사고발생 (자동차) (2)

| 구 분 | 전 도 | | | 기 타 | | |
|------|-----|-----|-----|-----|-----|-----|
| | 건 수 | 피 해 | | 건 수 | 피 해 | |
| | | 사 망 | 부 상 | | 사 망 | 부 상 |
| 1983 | 28 | - | 14 | 103 | 9 | 56 |
| 1984 | 34 | - | 54 | 144 | 3 | 97 |
| 1985 | 11 | - | 16 | 2 | - | 3 |
| 1986 | 53 | 1 | 50 | 26 | 3 | 30 |
| 1987 | 32 | - | 50 | 97 | 12 | 35 |
| 1988 | 55 | 1 | 41 | - | - | - |

자료:영덕경찰서

11. 연령별피의자현황

단위:명

| 구 분 | 총 계 | 14 세 미 만 | | | 14 ~ 19 세 | | | 20 ~ 29 세 | | |
|------|-------|----------|---|---|-----------|-----|---|-----------|-----|----|
| | | 계 | 남 | 여 | 계 | 남 | 여 | 계 | 남 | 여 |
| 1983 | 1,024 | 8 | 8 | - | 137 | 135 | 2 | 312 | 285 | 27 |
| 1984 | 1,073 | - | - | - | 78 | 78 | - | 346 | 338 | 8 |
| 1985 | 932 | 2 | 2 | - | 77 | 76 | 1 | 422 | 415 | 7 |
| 1986 | 1,016 | - | - | - | 104 | 103 | 1 | 294 | 282 | 12 |
| 1987 | 242 | 3 | 3 | - | 72 | 72 | - | 87 | 83 | 4 |
| 1988 | 1,069 | - | - | - | 120 | 116 | 4 | 311 | 281 | 30 |

계 속

| 구 분 | 30 ~ 39 세 | | | 40 ~ 49 세 | | | 50 ~ 59 세 | | | 60 세 이상 | | |
|------|-----------|-----|----|-----------|-----|----|-----------|-----|---|---------|----|---|
| | 계 | 남 | 여 | 계 | 남 | 여 | 계 | 남 | 여 | 계 | 남 | 여 |
| 1983 | 286 | 256 | 30 | 219 | 203 | 16 | 46 | 43 | 3 | 16 | 16 | - |
| 1984 | 331 | 308 | 23 | 253 | 223 | 30 | 49 | 40 | 9 | 16 | 16 | - |
| 1985 | 219 | 195 | 24 | 140 | 114 | 26 | 53 | 50 | 3 | 19 | 19 | - |
| 1986 | 262 | 235 | 27 | 312 | 190 | 22 | 131 | 125 | 6 | 13 | 11 | 2 |
| 1987 | 37 | 31 | 6 | 33 | 22 | 11 | 10 | 10 | - | - | - | - |
| 1988 | 395 | 365 | 30 | 162 | 147 | 15 | 71 | 67 | 4 | 10 | 10 | - |

자료:영덕경찰서

12. 학 력 별

단위 : 명

| 구 분 | 총 계 | 대 학 교 | | | 고 등 학 교 | | |
|------|-------|-------|-----|-----|---------|-----|-----|
| | | 졸 업 | 중 태 | 재 학 | 졸 업 | 중 태 | 재 학 |
| 1983 | 1,024 | 30 | 6 | 8 | 180 | 24 | 51 |
| 1984 | 1,073 | 44 | 4 | 8 | 214 | 18 | 38 |
| 1985 | 932 | 44 | 7 | 6 | 185 | 21 | 39 |
| 1986 | 1,016 | 35 | 7 | 2 | 208 | 18 | 25 |
| 1987 | 242 | 6 | - | 4 | 60 | 10 | 38 |
| 1988 | 1,069 | 50 | 41 | 15 | 230 | 74 | 52 |

13. 자 동 차 단 속

단위 : 건

| 구 분 | 건 수 | 위 반 | | | | | |
|------|-------|-----|-----|-----|------|------|------|
| | | 속 도 | 추 월 | 회 전 | 음주운전 | 무 면허 | 차선위반 |
| 1983 | 2,225 | 180 | 14 | 49 | - | 90 | 15 |
| 1984 | 2,245 | 197 | 34 | 21 | - | 73 | - |
| 1985 | 991 | 79 | 34 | 5 | - | 11 | - |
| 1986 | 1,640 | 354 | 28 | 6 | 2 | 83 | - |
| 1987 | 2,289 | 782 | 104 | 27 | 1 | 11 | - |
| 1988 | 2,219 | 601 | 17 | 18 | - | - | 1 |

계

| 구 분 | 차 종 별 | | | | |
|------|-------|-------|-------|-------|--------|
| | 버 - 스 | 승 용 차 | 화 물 차 | 특 수 차 | 2 른밧기타 |
| 1983 | 6 | 79 | 110 | - | 45 |
| 1984 | 99 | 409 | 1,138 | - | 19 |
| 1985 | 59 | 181 | 442 | - | 309 |
| 1986 | 92 | 187 | 678 | - | 683 |
| 1987 | 211 | 416 | 939 | - | 723 |
| 1988 | 190 | 646 | 1,013 | - | 370 |

피의자 현황

| 중 학교 | | | 국민 학교 | | | 불취 학 | 기 타 |
|------|----|----|-------|----|----|------|-----|
| 졸업 | 중태 | 재학 | 졸업 | 중태 | 재학 | | |
| 251 | 29 | 17 | 326 | 41 | 3 | 45 | 13 |
| 217 | 32 | 14 | 349 | 34 | 1 | 75 | 25 |
| 235 | 37 | 4 | 270 | 18 | 2 | 40 | 24 |
| 197 | 29 | 10 | 84 | 14 | - | 16 | 371 |
| 33 | 12 | 14 | 49 | - | - | 16 | - |
| 300 | 55 | 17 | 170 | 25 | - | 30 | 10 |

자료 : 영덕경찰서

및 처리 상황

| 사 | | | | 항 | | |
|------|------|-----|------|----|------|-------|
| 신호위반 | 정원초과 | 주정차 | 불법영업 | 적재 | 정비불량 | 기타 |
| 2 | 75 | 800 | - | 70 | - | 930 |
| 6 | 34 | 690 | 9 | 14 | - | 1,166 |
| 6 | 9 | 820 | - | 27 | - | - |
| - | 17 | 339 | - | 21 | - | 790 |
| 5 | 10 | 432 | - | 22 | - | 895 |
| - | 15 | 934 | - | 21 | - | 612 |

속

| 용도별 | | | 처리 상황 | | | | |
|-----|-------|-----|-------|-----|----|-------|-----|
| 관용 | 자가용 | 영업용 | 입건 | 즉심 | 훈방 | 통고처분 | 기타 |
| - | 168 | 82 | 195 | 6 | - | 31 | 8 |
| - | 1,507 | 738 | - | 93 | - | 2,152 | - |
| 6 | 828 | 157 | 61 | 31 | - | 182 | - |
| - | 1,315 | 325 | - | 15 | - | 1,529 | 96 |
| - | 1,888 | 401 | 12 | 11 | - | 2,259 | 7 |
| - | 1,745 | 474 | - | 162 | - | 1,755 | 102 |

자료 : 영덕경찰서

14. 화 재

단위 : 건, 천원, 명

| 구 분 | 발 생 | | | | 소 실 | | |
|------|-----|-----|-----|-----|-----|-------|--------|
| | 계 | 실 화 | 방 화 | 기 타 | 동 수 | 이재가구수 | 면적 (㎡) |
| 1983 | - | - | - | - | - | - | - |
| 1984 | - | - | - | - | - | - | - |
| 1985 | - | - | - | - | - | - | - |
| 1986 | 3 | 2 | 1 | 1 | 3 | 1 | 495 |
| 1987 | 9 | 4 | 2 | 3 | 8 | 1 | 691 |
| 1988 | 6 | 2 | 2 | 2 | 6 | 2 | 255 |

15. 원 인 별

단위 : 건

| 구 분 | 계 | 전 기 | 유 류 | 가 스 | 화 공 약 품 | 난 로 |
|------|---|-----|-----|-----|---------|-----|
| 1983 | - | - | - | - | - | - |
| 1984 | - | - | - | - | - | - |
| 1985 | - | - | - | - | - | - |
| 1986 | 3 | - | - | - | - | - |
| 1987 | 9 | 2 | - | - | - | - |
| 1988 | 6 | 1 | - | - | - | - |

16. 처 종 별

단위 : 건

| 구 분 | 계 | 주 택 | 사 업 장 | 점 포 | 학 교 | 공 장 |
|------|---|-----|-------|-----|-----|-----|
| 1983 | - | - | - | - | - | - |
| 1984 | - | - | - | - | - | - |
| 1985 | - | - | - | - | - | - |
| 1986 | 3 | 2 | - | - | - | - |
| 1987 | 9 | 3 | - | - | 1 | - |
| 1988 | 6 | 4 | - | - | - | - |

발생 현황

| 피해액 (천원) | | | 인명피해 | | | 이재민수 | 구조인원 |
|----------|-------|-------|------|----|----|------|------|
| 계 | 부동산 | 동산 | 계 | 사망 | 화상 | | |
| - | - | - | - | - | - | - | - |
| - | - | - | - | - | - | - | - |
| - | - | - | - | - | - | - | - |
| 6,055 | 1,560 | 4,495 | 3 | 2 | 1 | 7 | - |
| 9,603 | 4,126 | 5,477 | 1 | 1 | - | 3 | - |
| 2,946 | 1,110 | 1,836 | 1 | 1 | - | 2 | - |

자료: 민방위과

화재 발생 현황

| 아궁이 | 담배 | 성냥 | 냥초 | 불티 | 불장난 | 방화 | 기타 |
|-----|----|----|----|----|-----|----|----|
| - | - | - | - | - | - | - | - |
| - | - | - | - | - | - | - | - |
| - | - | - | - | - | - | - | - |
| - | 2 | - | - | - | - | 1 | - |
| 1 | - | 1 | - | - | - | 2 | 3 |
| - | - | 1 | - | - | - | 2 | 2 |

자료: 민방위과

화재 발생 현황

| 창고 | 병원 | 시장 | 아파트 | 여관 | 음식점 | 기타 |
|----|----|----|-----|----|-----|----|
| - | - | - | - | - | - | - |
| - | - | - | - | - | - | - |
| - | - | - | - | - | - | - |
| 1 | - | - | - | - | - | - |
| 1 | - | - | - | - | - | 4 |
| - | - | - | - | 1 | - | 1 |

자료: 민방위과

17. 월 별 화 재

단위 : 건

| 구 분 | 계 | 1 | 2 | 3 | 4 | 5 |
|------|---|---|---|---|---|---|
| 1983 | 5 | 1 | - | - | - | - |
| 1984 | 8 | 2 | 1 | 1 | - | 1 |
| 1985 | 3 | 1 | 1 | - | - | - |
| 1986 | 3 | 1 | - | - | 1 | - |
| 1987 | 9 | 3 | - | - | - | 2 |
| 1988 | 6 | 1 | - | 2 | - | - |

18. 시 간 별

단위 : 건

| 구 분 | 계 | 0 ~ 1 | 1 ~ 2 | 2 ~ 3 | 3 ~ 4 | 4 ~ 5 |
|------|---|-------|-------|-------|-------|-------|
| 1983 | 5 | - | - | 1 | 2 | - |
| 1984 | 8 | 2 | 1 | 1 | - | - |
| 1985 | 3 | - | 2 | - | - | - |
| 1986 | 3 | - | - | - | 1 | - |
| 1987 | 9 | 2 | - | - | - | - |
| 1988 | 6 | - | 1 | - | - | - |

계

| 구 분 | 12 ~ 13 | 13 ~ 14 | 14 ~ 15 | 15 ~ 16 | 16 ~ 17 | 17 ~ 18 |
|------|---------|---------|---------|---------|---------|---------|
| 1983 | - | - | - | - | - | 1 |
| 1984 | - | - | - | - | - | - |
| 1985 | - | - | - | - | 1 | - |
| 1986 | 1 | - | - | - | - | - |
| 1987 | - | 1 | - | - | - | - |
| 1988 | - | - | - | 1 | - | 1 |

발 생 현 황

| 6 | 7 | 8 | 9 | 10 | 11 | 12 |
|---|---|---|---|----|----|----|
| 1 | - | 1 | 1 | 1 | - | - |
| - | 1 | 1 | 1 | - | - | - |
| - | - | - | - | - | 1 | - |
| - | 1 | 1 | - | - | - | - |
| - | 1 | - | - | 3 | 1 | - |
| - | - | - | 1 | - | - | - |

자료 : 민방위과

화 재 발 생 현 황

| 5 ~ 6 | 6 ~ 7 | 7 ~ 8 | 8 ~ 9 | 9 ~ 10 | 10 ~ 11 | 11 ~ 12 |
|-------|-------|-------|-------|--------|---------|---------|
| - | - | - | - | - | - | - |
| - | - | - | - | 1 | - | - |
| - | - | - | - | - | - | - |
| - | - | - | - | - | - | - |
| - | - | - | - | - | - | 1 |
| - | - | - | - | - | - | - |

속

| 18 ~ 19 | 19 ~ 20 | 20 ~ 21 | 21 ~ 22 | 22 ~ 23 | 23 ~ 24 |
|---------|---------|---------|---------|---------|---------|
| - | 1 | - | - | - | - |
| - | 1 | - | - | - | 2 |
| - | - | 1 | - | - | - |
| - | - | 1 | - | - | - |
| - | 3 | - | - | 1 | - |
| 1 | - | 1 | - | 1 | - |

자료 : 민방위과

19. 소방장비현황

단위: 대

| 구분 | 합계 | 사다리차 | 화학차 | 배연차 | 펌프차 | 소방정 | 기타 |
|------|----|------|-----|-----|-----|-----|----|
| 1983 | 5 | - | - | - | 5 | - | - |
| 1984 | 5 | - | - | - | 5 | - | - |
| 1985 | 5 | - | - | - | 5 | - | - |
| 1986 | 6 | - | - | - | 6 | - | - |
| 1987 | 7 | - | - | - | 7 | - | - |
| 1988 | 8 | - | - | - | 8 | - | - |
| 영덕 | 2 | - | - | - | 2 | - | - |
| 강구 | 1 | - | - | - | 1 | - | - |
| 남정 | 1 | - | - | - | 1 | - | - |
| 달산 | - | - | - | - | - | - | - |
| 지품 | 1 | - | - | - | 1 | - | - |
| 축산 | 1 | - | - | - | 1 | - | - |
| 영해 | 1 | - | - | - | 1 | - | - |
| 병곡 | 1 | - | - | - | 1 | - | - |
| 창수 | - | - | - | - | - | - | - |

20. 교통사고운전사분석(1)

가. 학력별 단위:진

| 구분 | 총수 | 무취학 (독학) | 국퇴 | 국졸 | 중퇴 | 중졸 |
|------|-----|-------------|----|-----|----|-----|
| 1983 | 240 | 6 | 8 | 35 | 8 | 86 |
| 1984 | 225 | 2 | 6 | 32 | 10 | 71 |
| 1985 | 284 | - | - | 95 | - | 110 |
| 1986 | 386 | - | 13 | 202 | 18 | 86 |
| 1987 | 500 | - | - | 120 | 80 | 85 |
| 1988 | 500 | - | 5 | 65 | 17 | 183 |

20. 교통사고운전사분석(2)

| 구 분 | 고 퇴 | 고 졸 | 대 퇴 | 대 졸 | 기 타 | 불 상 |
|------|-----|-----|-----|-----|-----|-----|
| 1983 | 5 | 75 | 2 | 6 | - | 9 |
| 1984 | 8 | 72 | 4 | 8 | - | 12 |
| 1985 | - | 67 | - | 3 | 9 | - |
| 1986 | 7 | 37 | 5 | 4 | 14 | - |
| 1987 | 20 | 127 | 20 | 12 | 36 | - |
| 1988 | 54 | 146 | 25 | 5 | - | - |

나. 면허종별

| 구 분 | 총 수 | 보 통 제 1 종 | 대 형 제 1 종 | 보 통 제 2 종 | 소 형 면 허 | 특 수 면 허 | 원 동 기 장 치 | 가 운 전 면 허 | 기 타 |
|------|-----|-----------|-----------|-----------|---------|---------|-----------|-----------|-----|
| 1983 | 240 | 143 | 31 | 5 | - | 6 | 26 | - | 30 |
| 1984 | 225 | 127 | 25 | 10 | - | 4 | 35 | 2 | 22 |
| 1985 | 284 | 142 | 49 | 10 | - | 3 | 22 | - | 58 |
| 1986 | 386 | 206 | 65 | 5 | - | 2 | 72 | - | 36 |
| 1987 | 500 | 300 | 112 | 5 | - | - | 70 | - | 13 |
| 1988 | 500 | 295 | 126 | 8 | - | 8 | 35 | - | 28 |

20. 교통사고

다. 연령별

| 구 분 | 총 수 | 18 세미만 | 18 ~ 20 | 21 ~ 25 | 26 ~ 31 | 31 ~ 35 |
|------|-----|--------|---------|---------|---------|---------|
| 1983 | 240 | 8 | 15 | 22 | 64 | 72 |
| 1984 | 225 | 2 | 6 | 25 | 68 | 62 |
| 1985 | 284 | - | 2 | 24 | 70 | 60 |
| 1986 | 386 | 12 | 32 | 55 | 96 | 95 |
| 1987 | 500 | 24 | 52 | 112 | 105 | 82 |
| 1988 | 500 | 7 | 10 | 65 | 121 | 125 |

21. 보행자

단위: 건

| 구 분 | 단속건수 | 위 반 | | | | | 기 타 |
|------|------|------|------|------|--------|------|-----|
| | | 보행위반 | 차도보행 | 우측통행 | 금지구역통행 | 신호지시 | |
| 1983 | 32 | 22 | 10 | - | - | - | - |
| 1984 | 30 | - | - | - | - | - | 30 |
| 1985 | - | - | - | - | - | - | - |
| 1986 | - | - | - | - | - | - | - |
| 1987 | - | - | - | - | - | - | - |
| 1988 | - | - | - | - | - | - | - |

21. 보행자단속

| 구 분 | 연 령 | | | | | |
|------|-------|---------|---------|---------|---------|---------|
| | 15세이하 | 16 ~ 20 | 21 ~ 30 | 31 ~ 40 | 41 ~ 50 | 51 ~ 60 |
| 1983 | - | - | - | 25 | 5 | 2 |
| 1984 | - | - | 20 | 9 | 1 | - |
| 1985 | - | - | - | - | - | - |
| 1986 | - | - | - | - | - | - |
| 1987 | - | - | - | - | - | - |
| 1988 | - | - | - | - | - | - |

22. 총포 및

단위: 개소, 자루

| 구 분 | 총 포 화 약 | | | | | | 약 소 비 개 소 | |
|------|---------|-----|---------|-----|-------|---------|-----------|--|
| | 제 조 업 소 | | 판 매 업 소 | | 저 장 소 | 소 비 개 소 | | |
| | 총 포 | 화 약 | 총 포 | 화 약 | | 광 산 | 기 타 | |
| 1983 | - | - | 1 | - | 7 | 2 | - | |
| 1984 | - | - | - | - | - | 1 | - | |
| 1985 | - | - | - | - | - | 2 | - | |
| 1986 | - | - | - | - | - | - | - | |
| 1987 | - | - | - | - | - | - | - | |
| 1988 | - | - | - | - | - | 1 | 2 | |

및 처리 현황 (2)

| 61 이상 | 성 별 | | 처 리 | | |
|-------|-----|---|-----|-----|-----|
| | 남 | 여 | 즉 심 | 훈 방 | 기 타 |
| - | 32 | - | 30 | - | 2 |
| - | 30 | - | - | 30 | - |
| - | - | - | - | - | - |
| - | - | - | - | - | - |
| - | - | - | - | - | - |
| - | - | - | - | - | - |

자료: 영덕경찰서

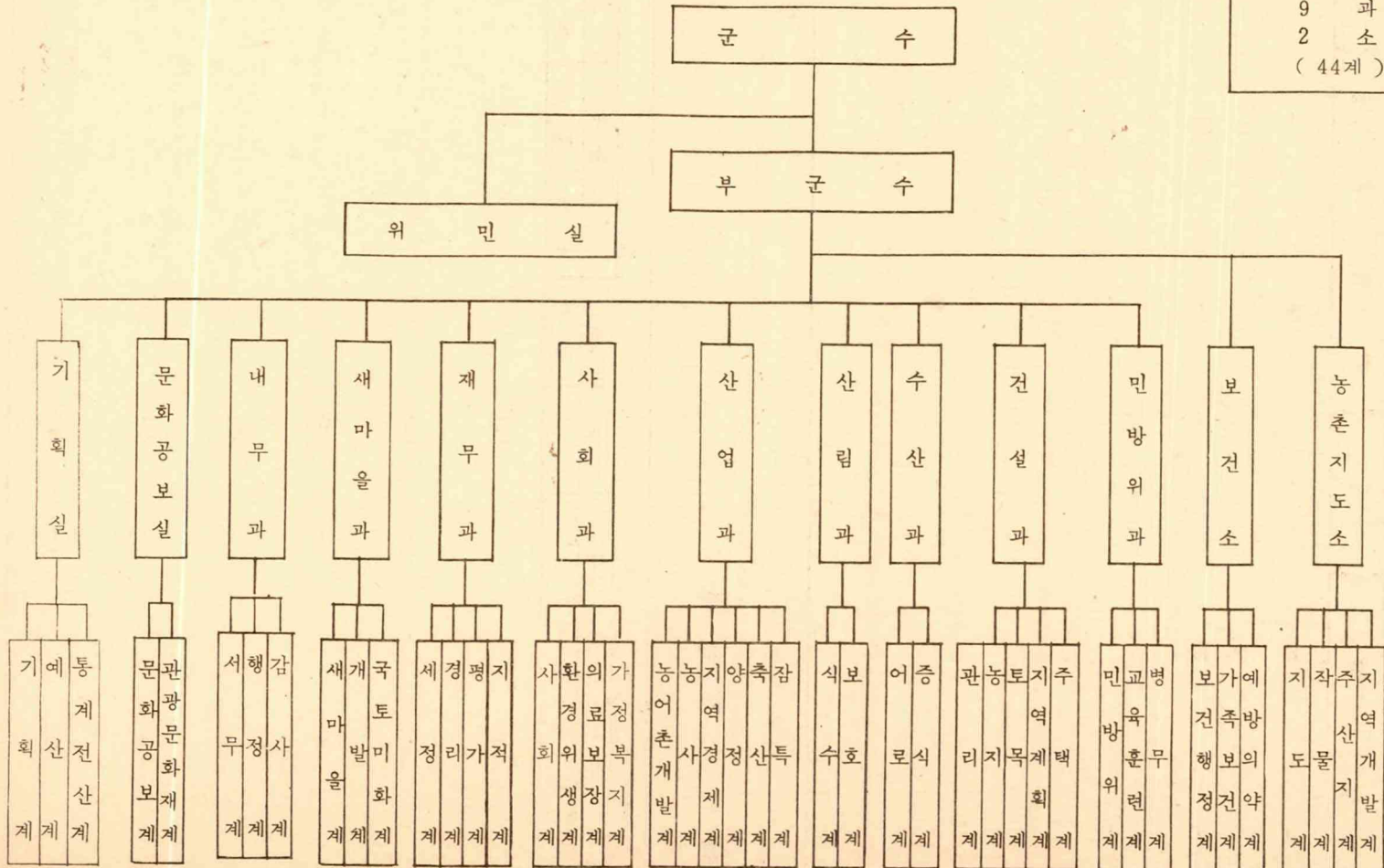
화약소지실태

| 소 지 | | 지 | | 공 기 | | 실 | | 태 | |
|-----|-----|-----|-----|-----|-----|-----|-----|-----|-----|
| 소 지 | 영 치 | 소 지 | 영 치 | 소 지 | 영 치 | 소 지 | 영 치 | 소 지 | 영 치 |
| - | 18 | - | - | 120 | 3 | - | - | - | - |
| - | 16 | - | - | 133 | - | 1 | - | - | - |
| - | 16 | - | - | 143 | - | 1 | - | - | - |
| - | 16 | - | - | 172 | - | - | - | - | - |
| - | 16 | - | - | 174 | - | 6 | - | - | - |
| - | 16 | - | - | 174 | - | 6 | - | - | - |

자료: 영덕경찰서

1. 군 기 구 표

3 실
9 과
2 소
(44 계)



2. 역 대 군 수 명 단

| 대 수 | 성 명 | 취 임년월일 | 이 임년월일 | 재 직 기간 | 본 직 |
|-----|-------|--------------|------------|----------|-----------------------|
| 1 | 정 기 모 | 1945. 10. 12 | 1946.10.31 | 1 년 | 경북 영덕 |
| 2 | 엄 종 섭 | 1946. 10. 31 | 1947. 3. | 5 월 | " 영주 |
| 3 | 오 규 수 | 1947. 3. | 1948. 2. 3 | 11 월 | " 의성 |
| 4 | 황 태 연 | 1948. 2. 3 | 1949. 1. 8 | 11 월 | " 문경 |
| 5 | 조 철 기 | 1949. 1. 8 | 1949.11. 8 | 11 월 | " 영양 |
| 6 | 석 용 길 | 1949. 11. 8 | 1950. 9.23 | 10 월 | " 경산 |
| 7 | 박 재 양 | 1950. 9. 23 | 1951. 3.17 | 6 월 | " 경주 |
| 8 | 오 세 헌 | 1951. 3. 17 | 1952. 9.30 | 1 년 6 월 | " 금릉 |
| 9 | 이 남 기 | 1952. 9. 30 | 1953. 8.25 | 11 월 | " 선산 |
| 10 | 김 진 권 | 1953. 8. 25 | 1953. 9.15 | 1 월 | " 영덕 |
| 11 | 박 검 선 | 1953. 12. 9 | 1954. 4.29 | 6 월 | " 개성 |
| 12 | 하 갑 기 | 1954. 4. 29 | 1955. 8. 4 | 1 년 4 월 | " 무주 |
| 13 | 이 원 진 | 1955. 8. 29 | 1957. 1. 7 | 1 년 4 월 | " 안동 |
| 14 | 류 시 수 | 1957. 1. 7 | 1957.12.16 | 11 월 | " 안동 |
| 15 | 이 병 학 | 1957. 12. 16 | 1959. 8.26 | 1 년 10 월 | " 의성 |
| 16 | 고 의 환 | 1959. 8. 26 | 1960. 5.14 | 9 월 | " 문경 |
| 17 | 박 봉 근 | 1960. 5. 14 | 1960.10.27 | 5 월 | " 충주 |
| 18 | 류 영 하 | 1960. 11. 29 | 1961. 6.15 | 7 월 | " 안동 |
| 19 | 우 병 운 | 1961. 6. 19 | 1961. 7.21 | 1 월 | (군수서리, 내무과장) 경북 영양 |
| 20 | 박 형 규 | 1961. 7. 21 | 1962. 8. 7 | 1 년 | 경북 의성 |
| 21 | 김 무 연 | 1962. 8. 7 | 1964. 4.10 | 1 년 8 월 | " 안동 |
| 22 | 박 준 무 | 1964. 4. 10 | 1965. 6.18 | 1 년 2 월 | " 상주 |
| 23 | 김 일 규 | 1965. 6. 18 | 1966. 2. 5 | 9 월 | " 월성 |
| 24 | 박 영 준 | 1966. 2. 22 | 1967. 5.10 | 1 년 1 월 | " 대구 |
| 25 | 배 태 민 | 1967. 5. 10 | 1969. 4.20 | 1 년 10 월 | " 성주 |
| 26 | 김 병 원 | 1969. 4. 20 | 1970.12.28 | 1 년 8 월 | " 대구 |
| 27 | 이 만 술 | 1970. 12. 28 | 1971. 8.21 | 8 월 | " 성주 |
| 28 | 이 문 환 | 1971. 8. 21 | 1973. 3.14 | 1 년 6 월 | " 달성 |
| 29 | 이 동 진 | 1973. 3. 15 | 1974. 2.26 | 11 월 | " 안동 |
| 30 | 황 윤 기 | 1974. 2. 27 | 1975. 9. 2 | 1 년 6 월 | " 월성 |
| 31 | 이 병 희 | 1975. 9. 3 | 1977. 3. 8 | 1 년 2 월 | " 청도 |
| 32 | 우 병 운 | 1977. 3. 9 | 1979. 5.13 | 2 년 2 월 | " 영양 |
| 33 | 박 순 태 | 1979. 5. 14 | 1981. 6.30 | 2 년 1 월 | " 청도 |
| 34 | 오 세 진 | 1981. 7. 1 | 1981.12.22 | 6 월 | " 의성 |
| 35 | 이 인 향 | 1981. 12. 23 | 1983. 4.10 | 1 년 4 월 | 대구 수성 |
| 36 | 신 동 길 | 1983. 4. 11 | 1985. 3.25 | 1 년 11 월 | " 서구 |
| 37 | 최 종 윤 | 1985. 3. 26 | 현 재 | | " 북구 |

3. 행정 구역 명 감

| 구 분 | 리 수 | 분 리 수 | 반 수 | 분 리 명 |
|-----|-----|-------|-----|---|
| 계 | 117 | 202 | 901 | |
| 영 덕 | 16 | 23 | 155 | 구미, 화개 1, 2, 남석 1, 2, 3, 덕곡, 천전, 남산 1, 2, 우곡, 화수 1, 2, 삼계, 매정 1, 2, 3, 석, 노물, 오보, 대탄, 창포, 대부 |
| 강 구 | 10 | 22 | 117 | 강구 1, 2, 3, 4, 오포 1, 2, 3, 삼사, 화전 1, 2, 상직 1, 2, 3, 하직 1, 2, 소월, 금호 1, 2, 3, 하저, 금진 1, 2 |
| 남 정 | 15 | 22 | 59 | 장사, 부경 1, 2, 회 1, 2, 3, 양성, 봉전 1, 2, 갯암, 사암 1, 2, 도천, 우곡, 중화, 남정, 남호, 구계, 원척, 부흥 1, 2, 3 |
| 달 산 | 11 | 19 | 64 | 대지 1, 2, 용평, 매일 1, 2, 흥기 1, 2, 3, 주응 1, 2, 옥산 1, 2, 3, 인곡, 용전, 덕산 1, 2, 봉산, 옥계 |
| 지 품 | 18 | 23 | 108 | 삼화 1, 2, 오천 1, 2, 신양, 눌곡, 용덕 1, 2, 송천 1, 2, 낙평, 수암, 북곡, 원전, 지품, 기사, 황장신안, 속곡, 울전, 도계 1, 2, 옥류 |
| 축 산 | 11 | 21 | 102 | 축산 1, 2, 3, 경정 1, 2, 3, 고곡 1, 2, 도곡 1, 2, 상원, 부곡, 칠성 1, 2, 조항, 대곡, 기암 1, 2, 화천 1, 2, 3 |
| 영 해 | 9 | 24 | 112 | 성내 1, 2, 3, 4, 괴서 1, 2, 3, 대진 1, 2, 3, 사진 1, 2, 3, 연평 1, 2, 벌영 1, 2, 원구 1, 2, 3, 묘곡 1, 2, 대 1, 2 |
| 병 곡 | 14 | 25 | 107 | 삼읍, 금곡 1, 2, 3, 백석 1, 2, 병곡 1, 2, 영 1, 2, 3, 4, 거무역, 아곡, 원항 1, 2, 이천, 각리 1, 2, 3, 사천, 신평, 송천 1, 2, 휘리 |
| 창 수 | 13 | 23 | 77 | 인량 1, 2, 가산 1, 2, 신기 1, 2, 신리 1, 2, 갈천 1, 2, 창수 1, 2, 미곡 1, 2, 오촌 1, 2, 삼계 1, 2, 수, 인천 1, 2, 보림, 백청 |

4. 도 량 형 환 산 표

4. 도 량 형

A. 길 이 ①

| 미 터 법 | | | 야 아 드 | |
|-----------|----------|----------|----------|----------|
| 센 치 미 터 | 미 터 | 킬 로 미 터 | 인 치 | 피 이 트 |
| 1 | 0.01 | 0.00001 | 0.3937 | 0.3281 |
| 100 | 1 | 0.001 | 39.37 | 3.2808 |
| 100,000 | 1,000 | 1 | 39,370.7 | 33,280.8 |
| 2.54 | 0.0254 | 0.000025 | 1 | 0.08333 |
| 30.48 | 0.3048 | 0.000304 | 12 | 1 |
| 91.44 | 0.9144 | 0.000914 | 36 | 3 |
| 160,930 | 1,609.3 | 1,609.3 | 63,360 | 5,280 |
| 35,303 | 0.30303 | 0.000303 | 11.93 | 0.99419 |
| 181,818 | 1.81818 | 0.001818 | 71,582 | 5.96514 |
| 10,909.08 | 109,091 | 0.10909 | 4,294.94 | 357,912 |
| 392,727 | 3,927.27 | 3.92727 | 154,620 | 12,885 |

B. 면 적 ②

| 미 터 법 | | | | 야 아 드 |
|-----------|----------|----------|-------------|------------|
| 평 방 미 터 | 아 아 르 | 헥 타 아 르 | 평 방 킬 로 미 터 | 평 방 피 이 트 |
| 1 | 0.01 | 0.0001 | 0.000001 | 10.764 |
| 100 | 1 | 0.01 | 0.0001 | 1,076.4 |
| 10,000 | 100 | 1 | 0.01 | 107,640 |
| 1,000,000 | 10,000 | 100 | 1 | 10,764,000 |
| 0.092903 | 0.000929 | 0.000009 | - | 1 |
| 0.83613 | 0.008361 | 0.000084 | - | 9 |
| 4,046.8 | 40.468 | 0.40468 | 0.004047 | 43,560 |
| 0.091827 | 0.000918 | 0.000009 | - | 0.98841 |
| 3.3058 | 0.033058 | 0.000331 | 0.000003 | 35,583 |
| 991.74 | 9.9174 | 0.099174 | 0.000992 | 10,674.9 |
| 9,917.4 | 99.174 | 0.99174 | 0.00992 | 106,749 |

환 산 표 (1)

| 파 운 드 법 | | 척 관 법 | | | |
|---------|----------|---------|---------|----------|----------|
| 야 아 드 | 마 일 | 척 | 간 | 정 | 리 |
| 0.01094 | 0.000006 | 0.033 | 0.0055 | 0.000092 | - |
| 1.0936 | 0.00062 | 3.3 | 0.55 | 0.009166 | 0.00025 |
| 1,093.6 | 0.62137 | 3,300 | 550 | 9.1666 | 0.25463 |
| 0.02777 | 0.000015 | 0.08382 | 0.01397 | 0.000232 | - |
| 0.3333 | 0.000189 | 1.0058 | 0.16763 | 0.002793 | - |
| 1 | 0.000568 | 3.0175 | 0.50292 | 0.008381 | 0.000232 |
| 1,760 | 1 | 5,310.8 | 885.12 | 14,752 | 0.40978 |
| 0.33139 | 0.000138 | 1 | 0.16666 | 0.002777 | 0.000077 |
| 1.98838 | 0.001129 | 6 | 1 | 0.01666 | 0.00046 |
| 119,304 | 0.06779 | 360 | 60 | 1 | 0.02777 |
| 4,295 | 2.4403 | 12,960 | 2,160 | 36 | 1 |

| 파 운 드 법 | | 척 관 법 | | | |
|-----------|----------|------------|---------|----------|----------|
| 평방야아드 | 에 이 커 | 평 방 척 | 평 | 단 (반) 보 | 정 보 |
| 1.1968 | 0.000247 | 10.89 | 0.3025 | 0.001008 | 0.0001 |
| 119.68 | 0.024711 | 1,089 | 30.25 | 0.10083 | 0.01008 |
| 11,968 | 2.4711 | 108,900 | 3,025 | 10.083 | 1.0083 |
| 1,196,800 | 247.11 | 10,890,000 | 302,500 | 1,008.3 | 100.83 |
| 0.111 | 0.000022 | 0.0117 | 0.0281 | 0.000093 | 0.000009 |
| 1 | 0.000207 | 9.1055 | 0.25293 | 0.000843 | 0.000084 |
| 4,840 | 1 | 44,071.2 | 1,224.2 | 4.0806 | 0.40806 |
| 1.0928 | - | 1 | 0.02778 | 0.000092 | 0.000009 |
| 3.9537 | 0.000817 | 36 | 1 | 0.003333 | 0.000333 |
| 1,186.1 | 0.24506 | 10,800 | 300 | 1 | 0.1 |
| 11,861 | 2.4506 | 108,000 | 3,000 | 10 | 1 |

4. 도 량 형

C : 무 계 ③

| 미 터 법 | | | 야 아 드 | | |
|-----------|-------------|----------|-----------|----------|----------|
| 그 램 (g) | 키 로그 램 (kg) | 톤 (t) | 그 레 인 | 온 스 | 파 운 드 |
| 1 | 0.001 | 0.000001 | 15.432 | 0.03527 | 0.0022 |
| 1,000 | 1 | 0.001 | 15,432 | 35.273 | 2.20459 |
| 1,000,000 | 1,000 | 1 | - | 35,273 | 2,204.59 |
| 0.064798 | 0.000064 | - | 1 | 0.002285 | 0.000143 |
| 28.3495 | 0.02835 | 0.000028 | 437.5 | 1 | 5.0625 |
| 453.592 | 0.45359 | 0.000454 | 7,000 | 16 | 1 |
| 907,180 | 907.18 | 0.90718 | - | 32,000 | 2,000 |
| 1,016,050 | 1,016.05 | 1.01605 | - | 35,840 | 2,240 |
| 3.75 | 0.00375 | 0.000004 | 57,872 | 0.1323 | 0.00827 |
| 600 | 0.6 | 0.0006 | 9,259,556 | 21.1647 | 1.32279 |
| 3,750 | 3.75 | 0.00375 | 57,872 | 132.28 | 8.2672 |

D : 부 피 ④

| 미 터 법 | | | 야 아 드 | | |
|-----------|----------|-----------|----------|-----------|-----------|
| 미 리 리 터 | 리 터 | 킬 로 리 터 | 입 방 인 치 | 입 방 피 이 드 | 입 방 야 아 드 |
| 1 | 0.001 | 0.000001 | 0.061024 | 0.000035 | 0.000001 |
| 1,000 | 1 | 0.001 | 1,024 | 0.035135 | 0.001308 |
| 1,000,000 | 1,000 | 1 | 61,024 | 35,315 | 1.30796 |
| 16.387 | 0.01638 | 0.000016 | 1 | 0.000578 | 0.000021 |
| 28,316.6 | 28.317 | 0.02832 | 1,728 | 1 | 0.03704 |
| 764,529.8 | 764.53 | 0.76453 | 46,656 | 27 | 1 |
| 35,238.32 | 35.2383 | 0.035238 | 2,150.42 | 1.2444 | 0.04608 |
| 473.18 | 0.47318 | 0.000473 | 28,875 | 0.01671 | 0.000619 |
| 3,785.4 | 3.7854 | 0.00379 | 231 | 0.13368 | 0.004951 |
| 18.039 | 0.018039 | 0.0000180 | 11.08 | 0.00637 | 0.00235 |
| 180.39 | 0.18039 | 0.000180 | 110.08 | 0.0637 | 0.02359 |
| 18,039 | 18.039 | 0.01803 | 1,108.0 | 0.637037 | 0.23594 |
| 180,390 | 180.39 | 0.18039 | 11,008 | 6.37037 | 2.3594 |

미국 : 양곡 1 페크 = 1 / 4 붓셀 = 8.8098 입(ℓ) = 4.844 승. 영국 : 일곡량 1 붓셀 = 36.367 입(ℓ) = 2.016 부
 액량 1 갈론 = 4.546 입(ℓ) = 2.52 승

환 산 표 (2)

| 파 운 드 법 | | 척 관 법 | | |
|----------|----------|-----------|-----------|-----------|
| (미) 톤 | (영) 톤 | 돈 | 근 | 관 |
| 0.000001 | - | 0.26666 | 0.00166 | 0.000266 |
| 0.000118 | 0.000098 | 266.666 | 1.66666 | 0.26666 |
| 1.1023 | 0.98421 | 266,666.6 | 1,666.66 | 2,666,666 |
| - | - | 0.01728 | 0.000108 | 0.000017 |
| 0.000031 | 0.000027 | 7.56 | 0.04725 | 0.00756 |
| 0.000504 | 0.00045 | 120.96 | 0.756 | 0.12096 |
| 1 | 0.8929 | 241,915 | 1,511.968 | 241.945 |
| 1.12 | 1 | 270,944 | 1,693.4 | 27.095 |
| - | - | 1 | 0.00625 | 0.001 |
| 0.000661 | 0.00059 | 160 | 1 | 0.16 |
| 0.00413 | 0.00369 | 1,000 | 6.25 | 1 |

| 파 운 드 법 | | | 척 관 법 | | | |
|----------|-----------|----------|----------|----------|----------|-----------|
| (미) 붓 셀 | (미)액체파인드 | (미)액 갈론 | 홉 | 승 | 두 | 식 |
| 0.000028 | 0.002113 | 0.000264 | 0.005543 | 0.000554 | 0.000055 | 0.0000055 |
| 0.028378 | 2.113423 | 0.264177 | 5.5435 | 0.55435 | 0.055435 | 0.005543 |
| 28,378 | 2,113.42 | 264.177 | 5,543.5 | 554.35 | 55.435 | 5.5435 |
| 0.000465 | 0.000034 | 0.004329 | 0.0908 | 0.00908 | 0.000908 | 0.0000908 |
| 0.803526 | 59,84408 | 7.48051 | 156.98 | 15.698 | 1.5698 | 0.156980 |
| 21.7013 | 1616.2433 | 202,030 | 4,238.09 | 423.809 | 42.380 | 4.2380 |
| 1 | 74.4768 | 9.3096 | 195,346 | 19.5346 | 1.9534 | 0.19534 |
| 0.01347 | 1 | 0.125 | 2.623 | 0.2623 | 0.0262 | 0.00262 |
| 0.10742 | 8 | 1 | 20.984 | 2.0984 | 0.20984 | 0.020984 |
| 0.005119 | 0.38123 | 0.04765 | 1 | 0.1 | 0.01 | 0.001 |
| 0.05119 | 3.8123 | 0.4765 | 10 | 1 | 0.1 | 0.01 |
| 0.5119 | 38.123 | 4.7654 | 100 | 10 | 1.0 | 0.1 |
| 5.119 | 381.23 | 47.654 | 1,000 | 100 | 10 | 1 |

1 페크 = 1 / 4 붓셀 = 9.092 입(ℓ) = 5.041 승

1 파운드 = 1 / 8 갈론 = 0.568 입(ℓ) = 3.15 합

5. 양 곡

| 구 분 | 가 마 니 당 중 량 | | 1 석 당 중 량 | | 1 가 마 니 당 용 량 (홉) | 1 석 당 용 량 (가마니) |
|------------------|-------------|----|-----------|-----|-------------------|-----------------|
| | 근 | kg | 근 | kg | | |
| 정 조 | 90 | 54 | 167 | 100 | 539 | 1.85 |
| 현 미 | 100 | 60 | 258 | 155 | 387 | 2.58 |
| 백 미 | 100 | 60 | 240 | 144 | 416 | 2.40 |
| 외 국 미 | - | - | 240 | 144 | - | - |
| 대 맥 (국산) | 83.3 | 50 | 165 | 99 | 505 | 1.98 |
| 과 맥 (국산) | 100 | 60 | 230 | 138 | 435 | 2.30 |
| 소 맥 (국산) | 100 | 60 | 230 | 138 | 435 | 2.30 |
| 비 루 맥 | 90 | 54 | 195 | 117 | 461 | 2.17 |
| 호 맥 | 90 | 54 | 210 | 124 | 435 | 2.30 |
| 정 맥 {대맥과맥 소맥} | 100 | 60 | 230 | 138 | 435 | 2.30 |
| | 100 | 60 | 245 | 147 | 408 | 2.45 |
| 연 맥 {조정} | 75 | 45 | 130 | 78 | 577 | 1.75 |
| | 100 | 60 | 230 | 138 | - | 2.30 |
| 압 맥 | 70 | 42 | 210 | 126 | - | 3.00 |
| 소 맥 분 | - | 22 | 167 | 100 | 220 | 4.55 |
| 조 {조정} | 75 | 45 | 190 | 114 | 395 | 2.53 |
| | 90 | 54 | 237 | 143 | 380 | 2.63 |
| 수 수 {조정} | 100 | 60 | 220 | 132 | 454 | 2.20 |
| | 100 | 60 | 235 | 141 | 425 | 2.35 |
| 교 맥 {조정} | 75 | 45 | 160 | 96 | 461 | 2.13 |
| | 100 | 60 | 200 | 120 | 500 | 2.00 |
| 기 장 {조정} | 90 | 54 | 180 | 108 | 500 | 2.00 |
| | 90 | 54 | 240 | 144 | 375 | 2.67 |
| 피 {조정} | 65 | 39 | 120 | 72 | 542 | 2.85 |
| | 100 | 60 | 230 | 138 | 435 | 2.30 |
| 옥 수 수 | 100 | 60 | 225 | 135 | 444 | 2.25 |
| 보 미 | 75 | 45 | 180 | 108 | 417 | 2.40 |
| 백 췌 미 | 90 | 54 | 200 | 120 | - | 2.22 |
| 대 두 | 100 | 60 | 225 | 135 | 444 | 2.25 |
| 소 두 | 100 | 60 | 250 | 150 | 400 | 2.50 |
| 녹 두 | 100 | 60 | 250 | 50 | 400 | 2.50 |
| 완 두 | 100 | 60 | 240 | 144 | 417 | 2.40 |
| 압 소 맥 | - | - | - | 126 | - | - |

6. 시군간 육수로및철도제거리표

Length Table of Land, Sea & Rail Road.

비고: 1. 수치만 있는것은 육로이며 ○표는 철도거리임.
 2. ▲표시는 고속도로이며 ×는 수로거리임.
 3. 단위: km

| | | | | | | | | | | | | |
|------------------------|-----------------|-----------------|-----------------|----------------|-----------------|----------------|-----------------|---------------------------|---------------------------|------------------------|-----------------|-----------------|
| 대구 달성 | | | | | | | | | | | | |
| 52.5 | 군 위 | | | | | | | | | | | |
| 73.5 ○98.9 | 21.0 | 의 성 | | | | | | | | | | |
| 104.9 ○127.4 | 52.4 | 31.4 ○28.5 | 안 동 | | | | | | | | | |
| 156.5 | 69.9 | 49.0 | 51.6 | 청 송 | | | | | | | | |
| 163.2 | 112.7 | 91.8 | 60.4 | 36.6 | 영 양 | | | | | | | |
| 131.6 | 132.8 | 105.7 | 80.5 | 50.8 | 58.9 | 영 덕 | | | | | | |
| 84.0 ○109.4 | 136.5 | 157.5 ○131.5 | 128.1 ○190.0 | 84.9 | 106.5 | 47.6 | 포 향 (영 일) | | | | | |
| 73.5 ○75.9 ▲54.0 | 126.0 | 146.9 ○98.0 | 158.0 ○126.5 | 114.8 | 136.4 | 77.5 | 29.9 ○33.5 | 경 주 (월 성) | | | | |
| 37.4 ○33.4 ▲25.8 | 59.7 | 64.7 ○60.5 | 96.1 ○89.0 | 87.0 | 123.6 | 94.3 | 46.7 71.6 | 36.1 ○37.5 ▲28.2 | 영 천 | | | |
| 15.6 ○15.6 ▲11.4 | 78.1 | 89.0 ○114.5 | 120.4 ○143.0 | 114.5 | 151.1 | 121.7 | 74.1 ○25.0 | 63.5 ○91.5 ▲42.6 | 27.5 ○54.0 ▲14.4 | 경 산 | | |
| 40.3 ○39.0 | 92.8 | 113.4 ○137.9 | 145.1 ○166.4 | 139.0 | 175.6 | 146.4 | 98.8 ○48.4 | 71.1 ○114.9 | 52.0 ○77.4 | 24.7 ○23.4 | 청 도 | |
| 37.7 | 90.2 | 111.2 | 142.6 | 194.2 | 200.9 | 169.3 | 121.7 | 111.1 | 75.0 | 53.2 | 78.0 | 고 령 |
| 34.9 | 57.8 | 78.7 | 110.1 | 161.8 | 170.5 | 166.5 | 118.9 | 108.4 | 72.2 | 50.5 | 75.2 | 37.4 |
| 31.0 ○27.6 ▲32.2 | 42.5 | 63.4 ○126.0 | 94.8 ○154.4 | 112.4 | 155.2 | 162.6 | 116.0 ○136.5 | 104.4 ○103.0 ▲86.2 | 68.4 ○65.5 ▲58.0 | 46.6 ○42.7 | 71.3 ○66.1 | 52.7 |
| 63.9 ○69.3 ▲78.3 | 90.2 | 111.2 ○168.2 | 142.6 ○196.7 | 194.2 | 202.9 | 195.5 | 147.9 ○178.7 | 137.4 ○145.2 ▲132.3 | 101.2 ○107.7 ▲104.1 | 79.5 ○84.9 ▲89.7 | 104.2 ○108.4 | 74.2 |
| 68.5 | 61.7 | 82.7 | 114.0 | 165.6 | 174.4 | 194.5 | 152.5 | 141.9 | 105.8 | 84.0 | 108.8 | 89.2 |
| 53.1 ○46.4 ▲51.2 | 77.1 | 78.0 ○145.3 | 129.4 ○173.8 | 181.0 | 189.7 | 209.8 | 137.0 ○153.8 | 126.6 ○122.3 ▲105.2 | 90.4 ○84.8 ▲77.0 | 68.7 ○62.0 | 93.4 ○85.4 | 73.8 |
| 100.2 ○105.4 | 56.5 | 71.5 ○204.3 | 63.2 ○232.8 | 114.9 | 123.6 | 143.7 | 184.3 ○214.8 | 173.7 ○181.3 | 137.6 ○148.3 | 115.8 ○121.0 | 140.5 ○144.4 | 92.2 |
| 122.4 ○129.3 | 78.5 | 91.3 ○228.2 | 60.1 ○256.7 | 111.8 | 120.5 | 140.6 | 207.4 ○238.7 | 196.8 ○205.2 | 160.7 ○167.7 | 138.0 ○144.9 | 162.4 ○163.3 | 114.2 |
| 137.0 ○158.2 | 84.5 | 63.5 ○98.7 | 32.1 ○70.2 | 83.7 | 92.5 | 112.6 | 160.2 ○230.2 | 190.1 ○196.7 | 128.2 ○159.2 | 152.5 ○173.8 | 177.2 ○197.2 | 174.7 |
| 147.4 ○166.1 | 94.9 | 74.0 ○167.2 | 42.6 ○38.7 | 94.2 | 81.0 | 123.0 | 170.7 ○198.0 | 174.8 ○165.2 | 138.7 ○127.7 | 163.0 ○181.7 | 187.7 ○205.0 | 185.1 |
| 149.6 ○180.2 | 97.1 | .1 ○81.3 | 44.7 ○52.8 | 96.4 | 65.9 | 124.8 | 172.8 ○212.8 | 202.7 ○179.3 | 140.8 ○146.3 | 165.2 ○197.6 | 189.9 ○219.2 | 187.3 |
| 207.7 | 204.4 | 183.5 | 156.6 | 145.5 | 135.0 | 76.1 | 123.7 | 153.6 | 170.4 | 197.8 | 222.5 | 245.4 |
| 84.0 ×268.7 | 136.5 ×268.7 | 157.5 ×268.7 | 128.1 ×268.7 | 84.9 ×268.7 | 106.5 ×268.7 | 47.6 ×268.7 | ×268.7 | 29.9 ×268.7 | 46.7 ×268.7 | 74.1 ×268.7 | 98.8 ×268.7 | 121.7 ×268.7 |

주요역간 이정표

| | | | | | | | | | | | | | |
|----|-----------------|------------------------|------------------------|-----------------|-----------------|-----------------|-----------------|-----------------|-----------------|-----------------|-----------------|-------|-------|
| 서울 | 39 | 41.2 | 97.4 | 130.3 | 161.5 | 5,480 | 410.2 | 401.4 | 422.0 | 401.4 | 442.7 | 440.2 | 453.3 |
| | 仁川 | 62.2 | 117.8 | 150.6 | 187.8 | 100.6 | 430.6 | 421.6 | 442.4 | 422.0 | 463.1 | 462.9 | 473.6 |
| | | 水原 | 55.6 | 88.4 | 125.6 | 488.4 | 368.4 | 356.6 | 380.2 | 359.6 | 400.9 | 343.4 | 411.4 |
| | | | 天安 | 32.8 | 70.8 | 382.8 | 304.0 | 324.6 | 324.6 | 304.0 | 345.3 | 342.8 | 332.8 |
| | | | | 鳥致院 | 37.2 | 350.0 | 280.0 | 271.2 | 291.8 | 271.2 | 312.5 | 310.0 | 323.8 |
| | | | | | 大田 | 312.8 | 242.8 | 234.0 | 254.8 | 234.8 | 275.3 | 272.8 | 285.5 |
| | | | | | | 晉州 | 70.0 | 78.8 | 110.1 | 162.0 | 211.1 | 284.1 | 313.1 |
| | | | | | | | 馬山 | 8.8 | 40.1 | 92.0 | 141.1 | 214.1 | 243.1 |
| | | | | | | | | 昌原 | 31.3 | 83.2 | 132.3 | 205.3 | 234.3 |
| | | | | | | | | | 鎭海 | 51.9 | 101.1 | 174.0 | 254.9 |
| | | | | | | | | | | 三良津 | 49.1 | 122.1 | 203.0 |
| | | | | | | | | | | | 부산진 | 73.0 | 237.7 |
| | | | | | | | | | | | | 蔚山 | 165.0 |
| | | | | | | | | | | | | | 安東 |
| 성주 | 15.3 | 칠곡 | | | | | | | | | | | |
| | 47.2 | 31.9 ○42.2 ▲46.1 | 김천 (금릉) | | | | | | | | | | |
| | 51.8 | 36.5 | 22.0 | 선산 | | | | | | | | | |
| | 36.4 | 21.1 ○19.3 ▲19.0 | 32.0 ○22.9 ▲27.1 | 15.4 | 구미 | | | | | | | | |
| | 84.5 | 69.2 ○78.3 | 27.3 36.1 | 30.7 | 46.1 ○59.0 | 상주 | | | | | | | |
| | 92.5 | 91.2 ○102.2 | 59.5 ○60.6 | 52.9 | 68.3 ○82.9 | 22.0 ○23.9 | 문경 | | | | | | |
| | 142.2 | 126.9 ○131.1 | 60.1 ○88.9 | 70.4 | 85.8 ○110.8 | 50.2 ○52.8 | 28.0 ○28.9 | 예천 | | | | | |
| | 152.7 | 137.4 ○193.2 | 103.4 ○235.4 | 97.3 | 112.6 ○149.3 | 76.1 ○295.4 | 53.9 ○60.4 | 26.9 ○31.5 | 영주 영풍 | | | | |
| | 154.8 | 139.5 ○176.7 | 118.5 ○134.5 | 112.4 | 127.7 ○157.4 | 91.2 ○98.4 | 69.0 ○74.5 | 41.9 ○45.6 | 15.1 ○14.1 | 봉화 | | | |
| | 242.6 | 238.7 | 271.6 | 206.8 | 222.1 | 185.6 | 163.6 | 136.4 | 109.5 | 94.4 | 울진 | | |
| | 118.9 ×268.7 | 116.0 ×268.7 | 147.9 ×268.7 | 152.5 ×268.7 | 137.0 ×268.7 | 184.3 ×268.7 | 206.4 ×268.7 | 160.2 ×268.7 | 170.7 ×268.7 | 172.8 ×268.7 | 123.7 ×268.7 | 울릉 | |

읍 면 간 이 정 표

단위 : km

| | | | | | | | | | |
|-------|-------|-------|-------|-------|-------|-------|------|-----|--|
| 창 수 | | | | | | | | | |
| 15.33 | 병 곡 | | | | | | | | |
| 6.00 | 9.33 | 영 해 | | | | | | | |
| 14.00 | 17.33 | 8.00 | 축 산 | | | | | | |
| 34.00 | 37.33 | 28.00 | 24.00 | 지 품 | | | | | |
| 34.00 | 37.33 | 28.00 | 24.00 | 8.00 | 달 산 | | | | |
| 38.88 | 42.22 | 32.88 | 28.88 | 24.00 | 28.88 | 남 정 | | | |
| 28.11 | 31.44 | 22.11 | 18.11 | 18.11 | 18.11 | 10.77 | 강 구 | | |
| 22.00 | 25.00 | 16.00 | 12.00 | 12.00 | 12.00 | 16.88 | 6.11 | 영 덕 | |

< 비매품 >

제 29 회

영 덕 군 통 계 연 보

승최검작발편인
인종산성
기결확책
관재인입행집쇄
: 경영기통계전산계
: 상덕회
: 북군실
: 도수장장군계
: 영
: 덕
: 기 회 실 통 계 전 산 계
: 한 국 출판사 (☎ 424-7027)